

N° au catalogue 89-657-X2023015  
ISBN 978-0-660-48858-5

## Série thématique sur l'ethnicité, la langue et l'immigration

# Faits saillants sur la langue française au Nouveau-Brunswick en 2021

par Nicolas Auclair, Catherine Frigon et Gabriel St-Amant

Date de diffusion : le 22 août 2023



Statistique  
Canada

Statistics  
Canada

Canada

## Comment obtenir d'autres renseignements

Pour toute demande de renseignements au sujet de ce produit ou sur l'ensemble des données et des services de Statistique Canada, visiter notre site Web à [www.statcan.gc.ca](http://www.statcan.gc.ca).

Vous pouvez également communiquer avec nous par :

**Courriel** à [infostats@statcan.gc.ca](mailto:infostats@statcan.gc.ca)

**Téléphone** entre 8 h 30 et 16 h 30 du lundi au vendredi aux numéros suivants :

- |   |                |
|---|----------------|
| • Service de renseignements statistiques                                    | 1-800-263-1136 |
| • Service national d'appareils de télécommunications pour les malentendants | 1-800-363-7629 |
| • Télécopieur   | 1-514-283-9350 |

## Normes de service à la clientèle

Statistique Canada s'engage à fournir à ses clients des services rapides, fiables et courtois. À cet égard, notre organisme s'est doté de normes de service à la clientèle que les employés observent. Pour obtenir une copie de ces normes de service, veuillez communiquer avec Statistique Canada au numéro sans frais 1-800-263-1136. Les normes de service sont aussi publiées sur le site [www.statcan.gc.ca](http://www.statcan.gc.ca) sous « Contactez-nous » > « [Normes de service à la clientèle](#) ».

## Note de reconnaissance

Le succès du système statistique du Canada repose sur un partenariat bien établi entre Statistique Canada et la population du Canada, les entreprises, les administrations et les autres organismes. Sans cette collaboration et cette bonne volonté, il serait impossible de produire des statistiques exactes et actuelles.

Publication autorisée par le ministre responsable de Statistique Canada

© Sa Majesté le Roi du chef du Canada, représenté par le ministre de l'Industrie, 2023

Tous droits réservés. L'utilisation de la présente publication est assujettie aux modalités de l'[entente de licence ouverte](#) de Statistique Canada.

Une [version HTML](#) est aussi disponible.

*This publication is also available in English.*

## Table des matières

En bref .....	4
Capacité à soutenir une conversation en français.....	5
Le français comme première langue officielle parlée.....	7
Le français comme langue maternelle .....	8
Le français parlé à la maison .....	9
Le français utilisé au travail.....	10
Instruction en français dans les écoles primaires et secondaires .....	11
Le français chez les immigrants .....	11
Mobilité et lieu de naissance de la population de langue française.....	12
Annexe.....	13

# Faits saillants sur la langue française au Nouveau-Brunswick en 2021

par **Nicolas Auclair**, **Catherine Frigon** et **Gabriel St-Amant**

Ce feuillet d'information offre un aperçu de la situation de la langue française au Nouveau-Brunswick en 2021. D'abord, il fournit des renseignements sur les variations du nombre et de la proportion de personnes dans la population qui peuvent soutenir une conversation en français, qui ont le français comme première langue officielle parlée, qui ont le français comme langue maternelle, qui parlent le français à la maison ou qui utilisent le français au travail. Ensuite, il présente des renseignements sur l'instruction en français dans les écoles primaires et secondaires, sur le français parlé chez les immigrants récents et les immigrants établis ainsi que sur la mobilité et le lieu de naissance des personnes dont le français est la première langue officielle parlée. Des données complémentaires sur ces sujets se trouvent en annexe.

Les renseignements présentés dans ce feuillet d'information proviennent du Recensement de la population. Pour en savoir plus sur les concepts du recensement et sur la comparabilité historique des données, veuillez consulter le *Guide de référence sur les langues* et le *Guide de référence sur l'instruction dans la langue officielle minoritaire* du Recensement de la population de 2021.

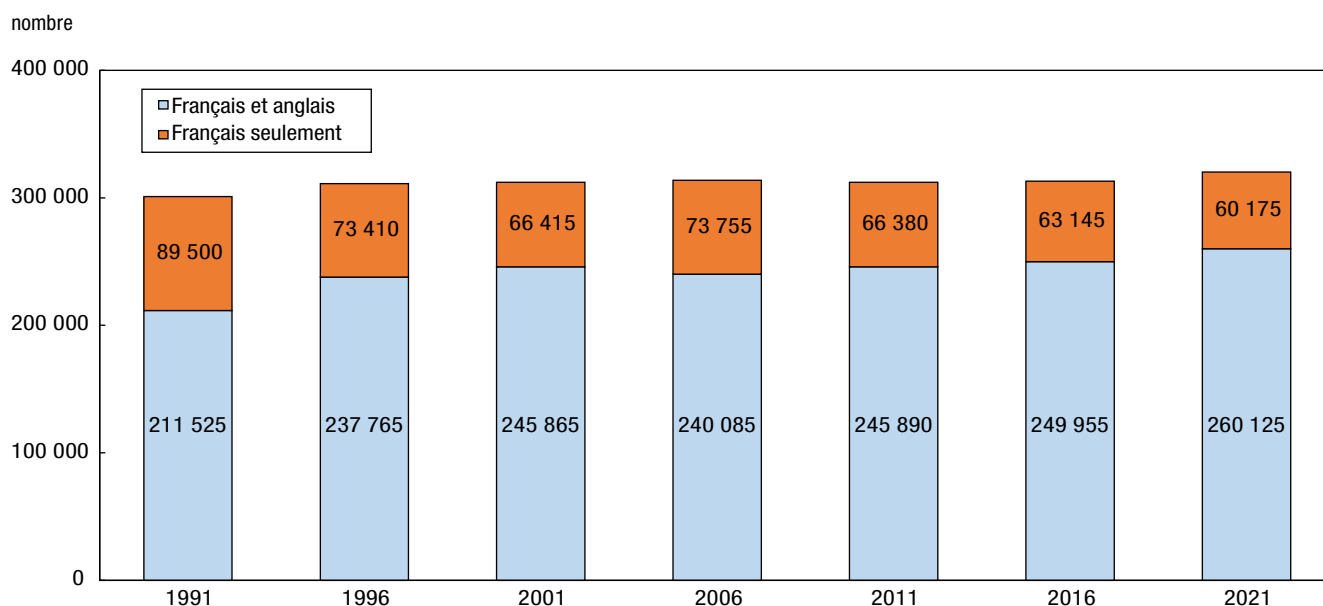
## En bref

- Au Nouveau-Brunswick, 320 300 résidents étaient capables de soutenir une conversation en français en 2021, en hausse par rapport à 2016 (+7 200 personnes) et à 1991 (+19 270 personnes). En 2021, ces personnes représentaient 41,9 % de la population de la province, soit une proportion pratiquement identique à celle enregistrée en 1991 (42,0 %), mais inférieure au sommet atteint en 2006 (43,6 %).
- En 2021, 232 285 résidents du Nouveau-Brunswick (30,4 % de la population) parlaient le français au moins régulièrement à la maison. Cela incluait les résidents qui parlaient le français à la maison de façon prédominante (201 555 personnes, soit 26,4 % de la population) ou le plus souvent à égalité avec d'autres langues (10 085 personnes, soit 1,3 %). En outre, chez les personnes ayant le français comme l'une de leurs langues maternelles, la grande majorité (90,0 %) parlait cette langue à la maison au moins régulièrement.
- Au Nouveau-Brunswick, 111 715 travailleurs et travailleuses utilisaient le français au moins régulièrement au travail (32,0 %) en 2021. Cela incluait les personnes qui utilisaient le français au travail de façon prédominante (70 105 personnes, soit 20,1 % de la population occupant un emploi) ou le plus souvent à égalité avec d'autres langues (13 500 personnes, soit 3,9 %).
- En 2021, moins de 1 immigrant sur 4 (22,8 %) pouvait soutenir une conversation en français. Cette proportion était moins élevée que celle de la population non immigrante (43,3 %).
- Près de 9 résidents du Nouveau-Brunswick sur 10 (86,8 %) qui avaient le français comme seule première langue officielle parlée en 2021 sont nés au Nouveau-Brunswick.

## Capacité à soutenir une conversation en français

### Graphique 1

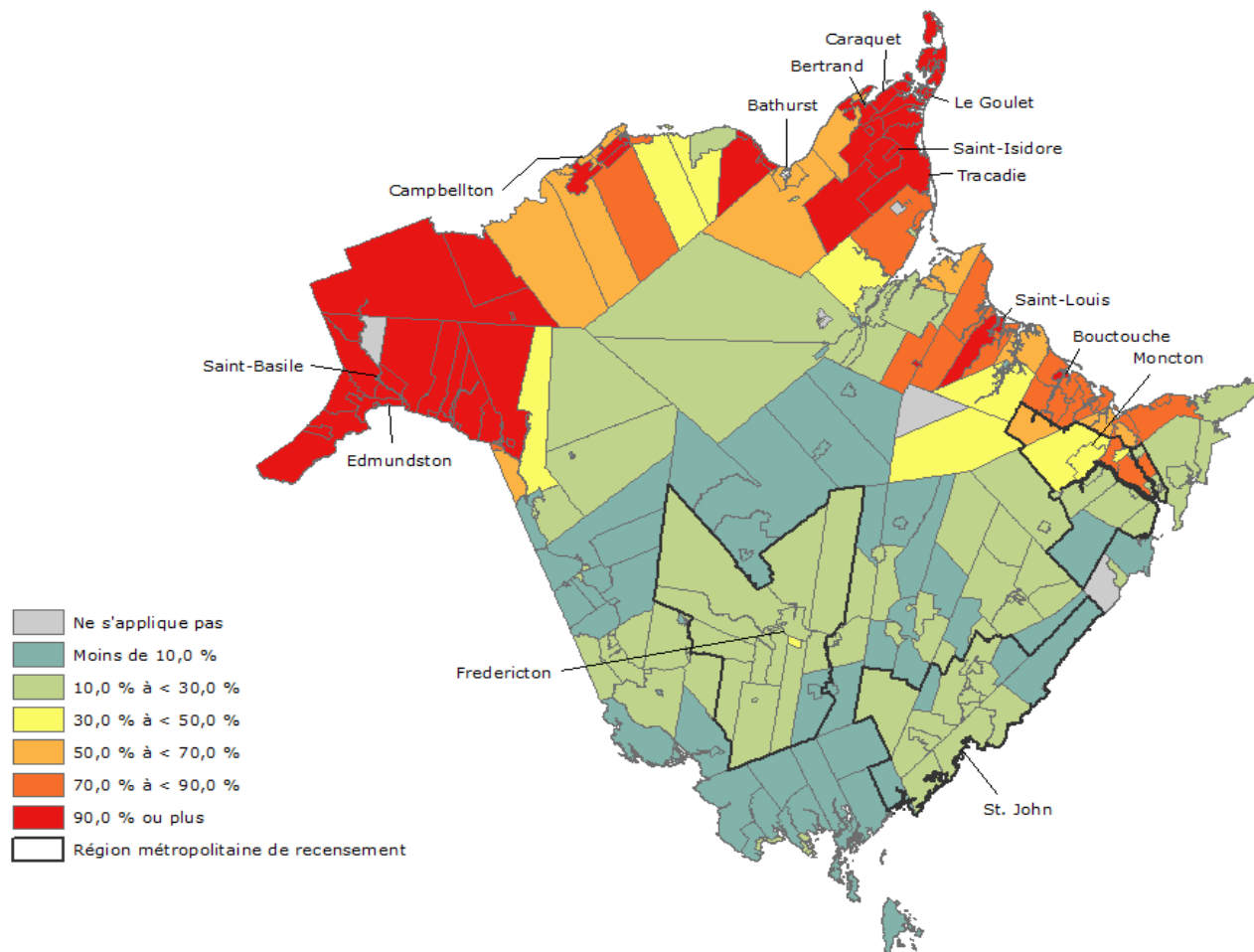
#### Population pouvant soutenir une conversation en français, Nouveau-Brunswick, 1991 à 2021



Sources : Statistique Canada, Recensement de la population, 1991 à 2021.

- En 2021, 320 300 résidents du Nouveau-Brunswick étaient capables de soutenir une conversation en français. Il s'agissait du nombre le plus élevé enregistré dans le cadre d'un recensement dans la province.
  - Parmi ces résidents, 60 175 personnes pouvaient converser en français sans pouvoir le faire en anglais. Il s'agissait d'un nombre plus faible que celui observé en 1991 (-29 325 personnes). Le poids démographique de ces résidents a aussi diminué de 1991 à 2021, passant de 12,5 % à 7,9 %.
  - En outre, 260 125 personnes pouvaient converser en français et en anglais, soit un nombre plus élevé qu'en 1991 (+48 600). En 2021, ces personnes représentaient 34,0 % de la population, soit une proportion plus élevée qu'en 1991 (29,5 %), mais assez stable par rapport au sommet atteint en 2001 (34,2 %).
- En 2021, 41,9 % de la population de la province pouvait soutenir une conversation en français. Cette proportion était pratiquement inchangée par rapport à 1991 (42,0 %), mais elle était inférieure au sommet atteint en 2006 (43,6 %).
  - De 1991 à 2021, le nombre et la proportion de résidents du Nouveau-Brunswick pouvant converser en français étaient à la hausse chez les personnes n'ayant pas le français comme première langue apprise à la maison durant l'enfance : 57 185 personnes (12,1 %) pouvaient soutenir une conversation en français en 1991, et cela a augmenté pour atteindre 83 990 personnes (16,0 %) en 2021.
  - Au Recensement de 2021, le pourcentage de la population n'ayant pas le français comme langue maternelle, mais pouvant soutenir une conversation dans cette langue variait à travers la province : cette proportion était plus élevée dans certaines agglomérations de recensement (AR) du Nord — comme Edmundston (66,4 %) et Bathurst (38,1 %) — qu'elle ne l'était dans les régions métropolitaines de recensement (RMR) de Moncton (22,7 %), de Fredericton (16,6 %) et de Saint John (12,5 %).

**Carte 1**  
**Proportion de la population du Nouveau-Brunswick qui pouvait soutenir une conversation en français, selon la subdivision de recensement, 2021**



Source : Statistique Canada, Recensement de la population, 2021.

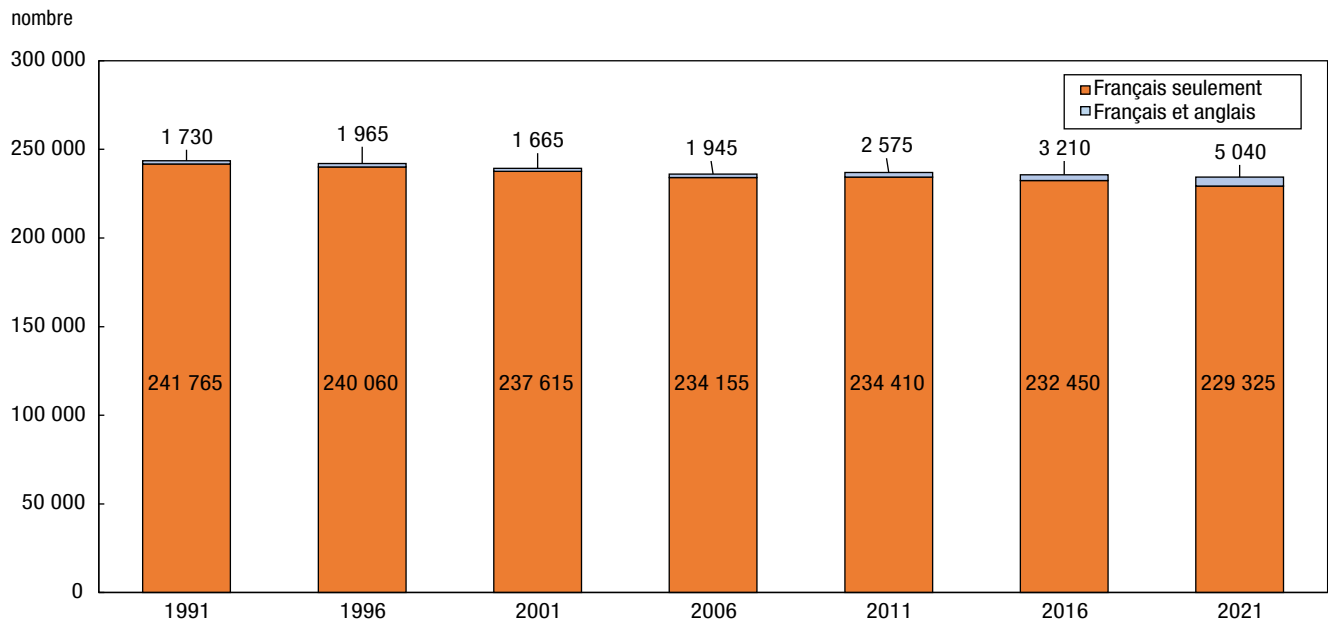
- En 2021, dans 67 des 258 municipalités<sup>1</sup> du Nouveau-Brunswick, 80 % et plus de la population pouvaient soutenir une conversation en français. Dans 142 municipalités, moins de 20 % des résidents connaissaient le français.
- Dans certaines municipalités de la province, l'ensemble de la population connaissait le français. C'était le cas à Le Goulet, Bertrand et Saint-Isidore dans la péninsule acadienne, ainsi qu'à Saint-Basile dans le Madawaska.
- Les municipalités ayant le plus grand nombre de personnes connaissant le français étaient Moncton (36 145) et Dieppe (21 615), dans la RMR de Moncton, ainsi que Tracadie (15 660), dans la péninsule acadienne.

1. Dans ce feuillet d'information, le terme « municipalité » désigne une subdivision de recensement pour laquelle des données sont disponibles.

## Le français comme première langue officielle parlée

### Graphique 2

#### Population ayant le français comme première langue officielle parlée, Nouveau-Brunswick, 1991 à 2021



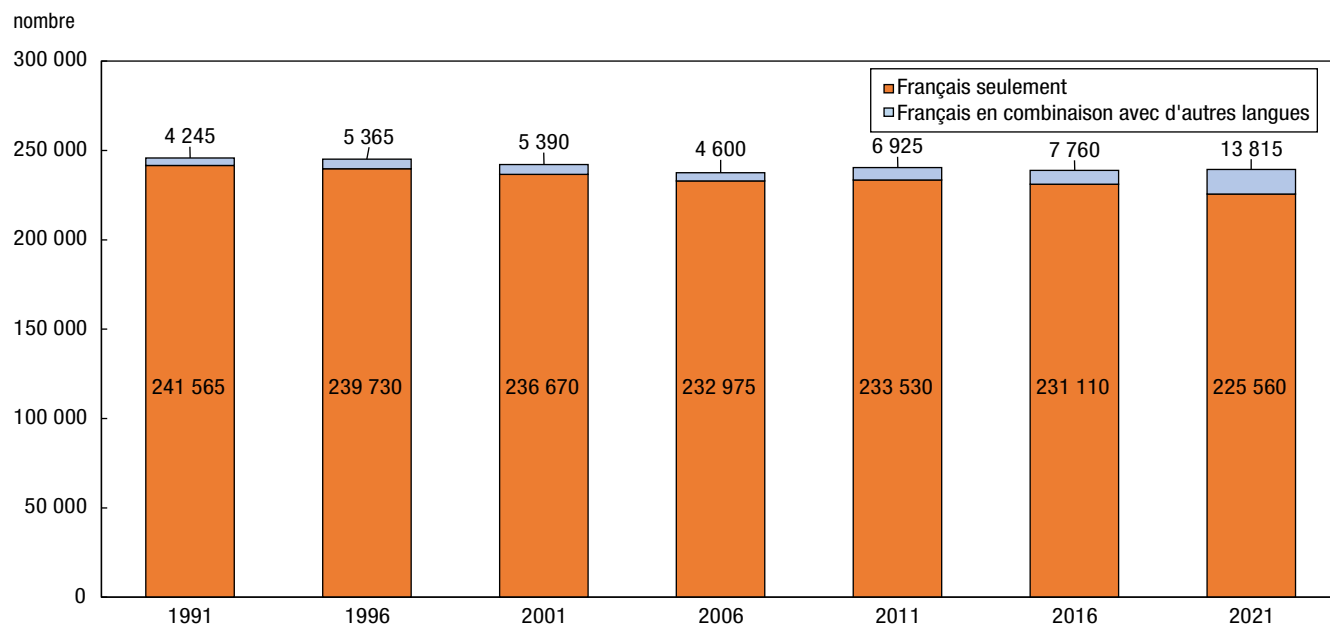
Sources : Statistique Canada, Recensement de la population, 1991 à 2021.

- En 2021, 229 325 résidents du Nouveau-Brunswick (30,0 % de la population) avaient le français comme seule première langue officielle parlée, et 5 040 résidents (0,7 %) avaient le français et l'anglais comme premières langues officielles parlées.
- De 1991 à 2021, le nombre de personnes ayant le français comme seule première langue officielle parlée a diminué (-12 440). Le poids démographique de ces personnes était aussi plus faible en 2021 (30,0 %) qu'il ne l'était en 1991 (33,7 %).
  - Au Recensement de 2021, la proportion de résidents ayant le français comme seule première langue officielle parlée était plus élevée dans certaines AR du nord de la province — comme Edmundston (93,4 %) et Bathurst (65,6 %) — qu'elle ne l'était dans les RMR de Moncton (32,6 %), de Fredericton (6,5 %) et de Saint John (3,3 %).
- Le nombre de résidents du Nouveau-Brunswick ayant le français et l'anglais comme premières langues officielles parlées a presque triplé de 1991 à 2021, passant de 1 730 à 5 040 personnes.
  - En 2021, la majorité de ces personnes résidait dans les RMR de Moncton (41,0 %) ou de Fredericton (14,1 %).

## Le français comme langue maternelle

### Graphique 3

#### Population ayant le français comme langue maternelle, Nouveau-Brunswick, 1991 à 2021



Sources : Statistique Canada, Recensement de la population, 1991 à 2021.

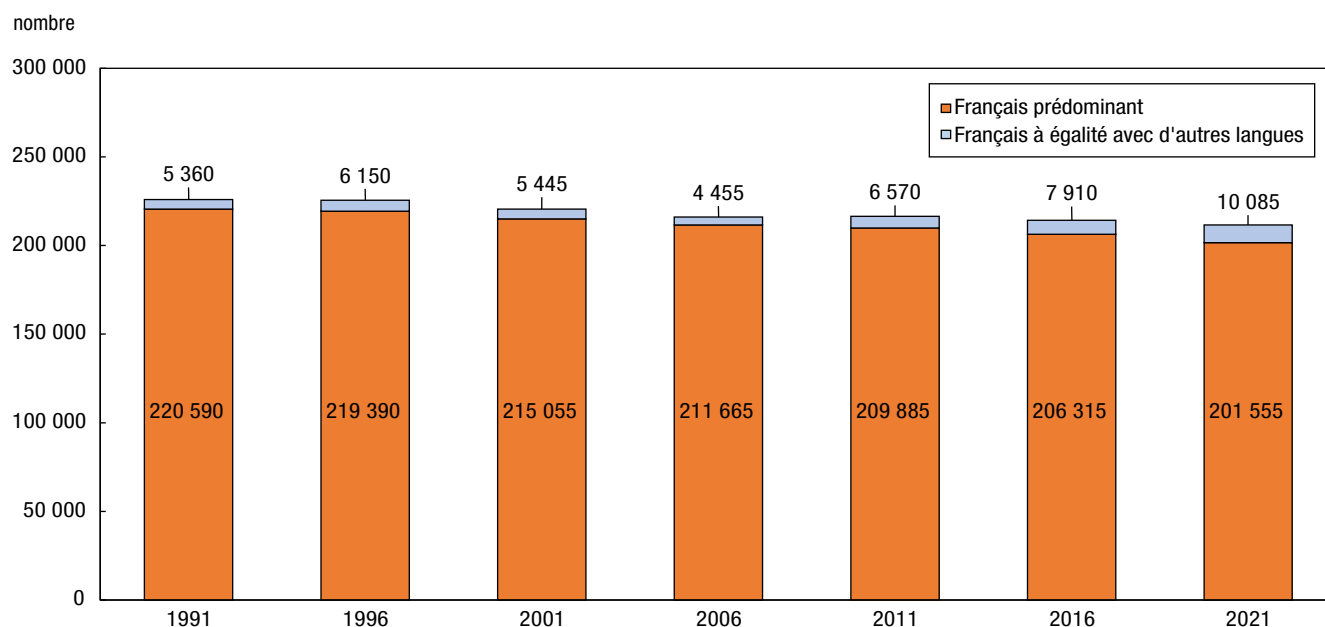
- En 2021, 239 375 résidents du Nouveau-Brunswick avaient le français comme l'une de leurs langues maternelles. Leur nombre était inférieur à celui enregistré en 1991 (-6 435 personnes), mais il était assez similaire à celui observé en 2016 (+510 personnes).
  - En 2021, 94,2 % de ces résidents (225 560 personnes) avaient le français comme unique langue maternelle, alors que 5,8 % (13 815 personnes) avaient le français comme langue maternelle en combinaison avec d'autres langues (principalement l'anglais).
- De 1991 à 2021, le poids démographique des résidents du Nouveau-Brunswick ayant le français comme l'une de leurs langues maternelles a diminué, passant de 34,3 % à 31,3 %.
- Chez les personnes mariées et les conjoints de fait ayant le français comme l'une de leurs langues maternelles, plus de 4 personnes sur 5 (81,1 %) étaient en couple avec une autre personne de langue maternelle française.



## Le français parlé à la maison

### Graphique 4

#### Population parlant français le plus souvent à la maison, Nouveau-Brunswick, 1991 à 2021



Sources : Statistique Canada, Recensement de la population, 1991 à 2021.

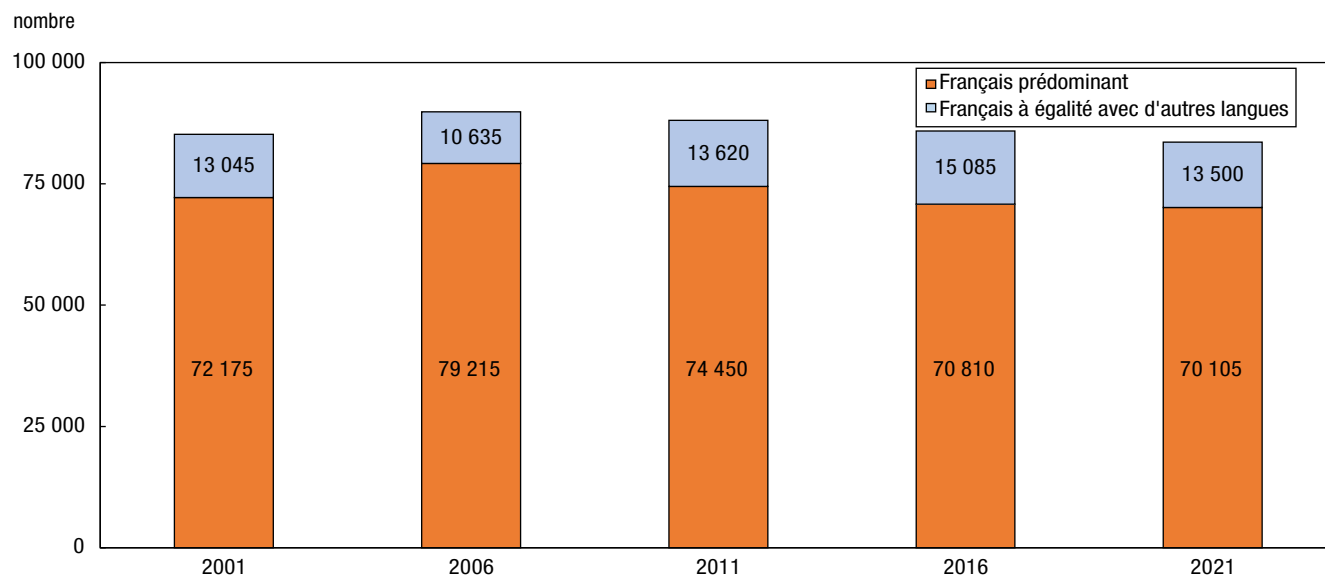
- En 2021, 232 285 résidents du Nouveau-Brunswick (30,4 % de la population) parlaient le français au moins régulièrement à la maison.
  - Parmi ces résidents, la grande majorité (91,1 %, soit 211 640 personnes) parlait le français le plus souvent à la maison, de façon prédominante ou à égalité avec d'autres langues. Leur nombre était plus faible que ce qui avait été enregistré en 1991 (-14 310 personnes) et en 2016 (-2 585 personnes).
  - En outre, 20 640 personnes (8,9 %) parlaient le français de façon secondaire à la maison tout en parlant le plus souvent une autre langue (généralement l'anglais).
- Chez les personnes ayant le français comme langue maternelle, seul ou en combinaison avec d'autres langues :
  - La grande majorité (90,0 %, soit 215 340 personnes) parlait au moins régulièrement le français à la maison en 2021. Ce taux variait toutefois à travers la province : il était plus élevé dans certaines AR du nord — comme Edmundston (98,9 %) et Campbellton<sup>2</sup> (92,7 %) — qu'il ne l'était dans les RMR de Moncton (85,0 %), de Fredericton (67,2 %) et de Saint John (49,4 %).
  - Environ 6 personnes sur 7 (85,5 %, soit 204 655 personnes) parlaient le français le plus souvent à la maison, de façon prédominante ou à égalité avec d'autres langues, en baisse par rapport à 1991 (89,8 %, soit 220 710 personnes).
- Chez les résidents du Nouveau-Brunswick n'ayant pas le français comme langue maternelle, 16 940 (3,2 %) parlaient au moins régulièrement cette langue à la maison.
  - Un peu moins du tiers de ces résidents (30,7 %, soit 5 200 personnes) parlait le français de façon prédominante à la maison, alors que plus de la moitié (58,8 %, soit 9 960 personnes) parlait le français de façon secondaire à la maison tout en parlant le plus souvent une autre langue (généralement l'anglais).

2. Dans ce feuillet d'information, l'AR de Campbellton réfère à la partie néo-brunswickoise de l'AR de Campbellton.

## Le français utilisé au travail

### Graphique 5

#### Population utilisant le français le plus souvent au travail, Nouveau-Brunswick, 2001 à 2021



**Notes :** Pour la population occupée lors de la semaine de référence du recensement. En raison d'un changement aux questions sur les langues de travail en 2021, les comparaisons avec les cycles précédents doivent être faites avec précaution. Pour plus d'information, consultez le Guide de référence sur les langues, Recensement de la population, 2021.

**Sources :** Statistique Canada, Recensement de la population, 2001, 2006, 2016 et 2021, et l'Enquête nationale auprès des ménages de 2011.

- En 2021, 111 715 résidents du Nouveau-Brunswick utilisaient le français au moins régulièrement au travail, soit 32,0 % des travailleurs et travailleuses<sup>3</sup> de cette province.
- Dans la province, 83 605 personnes utilisaient le français le plus souvent au travail, de façon prédominante ou à égalité avec d'autres langues, soit 23,9 % des travailleurs et travailleuses.
  - Après avoir augmenté de 2001 à 2006 (+4 630), le nombre de travailleurs et travailleuses utilisant le français le plus souvent au travail a diminué d'un recensement à l'autre de 2006 à 2021 (-6 250).
- En 2021, parmi les travailleurs et travailleuses utilisant le français au moins régulièrement au travail, plusieurs travaillaient dans le secteur<sup>4</sup> des soins de santé et de l'assistance sociale (21 120 personnes, soit 18,9 %), de l'administration publique (13 700 personnes, soit 12,3 %) ou du commerce de détail (12 380 personnes, soit 11,1 %).
- Parmi les personnes qui occupaient un emploi et parlaient le français le plus souvent à la maison, de façon prédominante ou à égalité avec d'autres langues, 91,0 % utilisaient aussi cette langue sur une base régulière au travail.
- Le quart des personnes (25,6 %) utilisant le français régulièrement au travail résidaient dans la RMR de Moncton.

3. Personnes occupées pendant la semaine de référence du Recensement de la population.

4. Selon le Système de classification des industries de l'Amérique du Nord (SCIAN).

## Instruction en français dans les écoles primaires et secondaires

- En 2021, parmi les 136 995 enfants de moins de 18 ans résidant dans la province, 49 335 (36,0 %) étaient admissibles<sup>5</sup> à l’instruction en français aux niveaux primaire et secondaire.
  - Plus de 1 enfant admissible sur 4 (27,8 %, soit 13 720 enfants) habitait dans la RMR de Moncton.
- Au Nouveau-Brunswick, 214 030 personnes fréquentaient ou avaient déjà fréquenté un programme régulier d’instruction en français dans une école de langue française au Canada, ce qui représentait 29,6 % de la population âgée de 5 ans et plus.
  - Chez les personnes n’ayant jamais fréquenté une école de langue française, 78 585 (10,8 %) avaient plutôt fréquenté un programme d’immersion en français dans une école de langue anglaise.
  - Parmi les enfants d’âge scolaire<sup>6</sup> qui étaient admissibles à l’instruction en français, 29 980 (80,6 %) fréquentaient ou avaient déjà fréquenté un programme régulier d’instruction en français dans une école de langue française au Canada.

## Le français chez les immigrants

- En 2021, les proportions d’immigrants récents<sup>7</sup> et d’immigrants établis<sup>8</sup> résidant au Nouveau-Brunswick qui pouvaient soutenir une conversation en français (19,7 % et 24,6 %, respectivement) étaient moins élevées que la proportion de la population non immigrante (43,3 %).
  - La proportion d’immigrants qui parlaient le français à la maison au moins régulièrement (14,8 %) était inférieure à celle de la population non immigrante (31,5 %).
  - La proportion d’immigrants qui avaient le français comme seule première langue officielle parlée (11,3 %) était moins importante que celle de la population non immigrante (31,4 %). Cependant, la proportion d’immigrants qui avaient le français et l’anglais comme premières langues officielles parlées (3,8 %) était supérieure à celle de la population non immigrante (0,4 %).

5. Selon les critères prévus par la *Charte canadienne des droits et libertés*, à l’exception de la citoyenneté.

6. Enfants âgés de 5 à 17 ans.

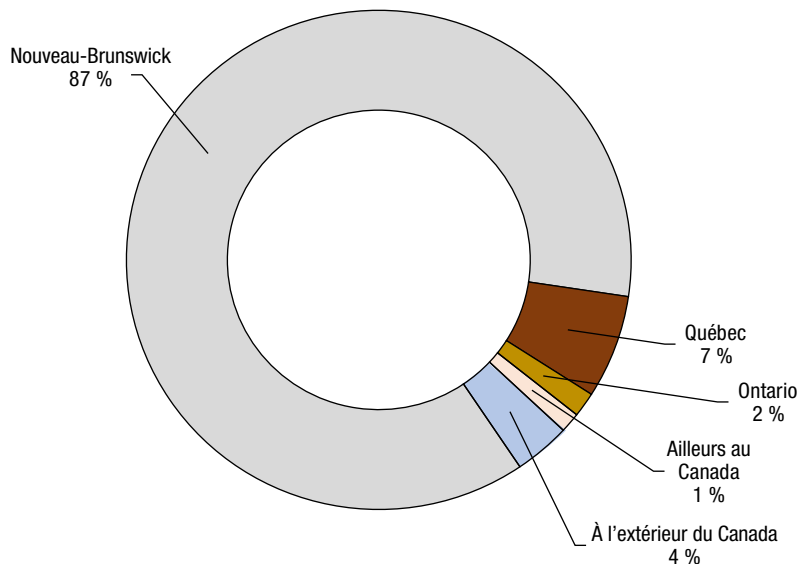
7. Immigrants admis de 2016 à 2021.

8. Immigrants admis avant 2016.

## Mobilité et lieu de naissance de la population de langue française

### Graphique 6

#### Lieu de naissance de la population ayant seulement le français comme première langue officielle parlée, Nouveau-Brunswick, 2021



Source : Statistique Canada, Recensement de la population, 2021.

- En 2021, parmi les résidents du Nouveau-Brunswick ayant le français comme seule première langue officielle parlée, près de 9 sur 10 (86,8 %, soit 197 965 personnes) sont nés dans la province.
  - Environ 1 personne sur 10 (9,6 %, soit 21 965 personnes) est née dans une autre province ou un autre territoire, des proportions importantes provenant du Québec (6,7 %, soit 15 290 personnes) ou de l'Ontario (1,6 %, soit 3 625 personnes).
  - Une proportion plus faible de personnes (3,6 %, soit 8 150 personnes) sont nées à l'étranger, principalement sur le continent africain (1,4 %) ou aux États-Unis (0,8 %).
- De 2016 à 2021, le solde migratoire interprovincial de la population du Nouveau-Brunswick ayant le français comme seule première langue officielle parlée était positif (+1 560 personnes).
  - De 2016 à 2021, 7 840 personnes ayant le français comme seule première langue officielle parlée se sont installées au Nouveau-Brunswick en provenance d'une autre province ou d'un autre territoire. La majorité de ces personnes provenait du Québec (51,8 %), de l'Ontario (20,4 %) ou de l'Alberta (11,4 %). Au total, 6 280 personnes ont quitté le Nouveau-Brunswick durant la même période.

## Annexe

Tableau 1

### La langue française selon divers indicateurs, Nouveau-Brunswick, 1991 à 2021

Indicateur	1991	1996	2001	2006	2011	2016	2021
	pourcentage						
Le français comme première langue officielle parlée <sup>1</sup>	34,0	33,2	33,2	32,8	32,0	32,0	30,7
Français seulement	33,7	32,9	33,0	32,5	31,7	31,6	30,0
Français et anglais	0,2	0,3	0,2	0,3	0,3	0,4	0,7
Connaissance du français <sup>2</sup>	42,0	42,6	43,4	43,6	42,2	42,5	41,9
Français seulement	12,5	10,1	9,2	10,2	9,0	8,6	7,9
Français et anglais	29,5	32,6	34,2	33,4	33,2	33,9	34,0
Le français comme langue maternelle	34,3	33,6	33,6	33,0	32,5	32,4	31,3
Français seulement	33,7	32,9	32,9	32,4	31,6	31,4	29,5
Français en combinaison avec d'autres langues	0,6	0,7	0,7	0,6	0,9	1,1	1,8
Le français parlé le plus souvent à la maison	31,5	30,9	30,6	30,0	29,3	29,1	27,7
Français prédominant	30,8	30,1	29,9	29,4	28,4	28,0	26,4
Français à égalité avec d'autres langues	0,7	0,8	0,8	0,6	0,9	1,1	1,3
Le français utilisé le plus souvent au travail <sup>3</sup>	..	..	26,2	26,1	25,0	25,3	23,9
Français prédominant	..	..	22,2	23,0	21,2	20,9	20,1
Français à égalité avec d'autres langues	..	..	4,0	3,1	3,9	4,4	3,9

.. indisponible pour une période de référence précise

1. Correspond à la somme des catégories « français » et « français et anglais ».

2. Selon la connaissance des langues officielles.

3. Pour la population occupée lors de la semaine de référence du recensement. En raison d'un changement aux questions sur les langues de travail en 2021, la comparabilité avec les cycles précédents est affectée. Pour plus d'information, consultez le Guide de référence sur les langues, Recensement de la population, 2021.

Sources : Statistique Canada, Recensement de la population, 1991 à 2021, et l'Enquête nationale auprès des ménages de 2011.

Tableau 2

### Fréquence d'utilisation du français au travail et fréquence à laquelle le français est parlé à la maison, Nouveau-Brunswick, 2021

Fréquence <sup>2</sup>	Français utilisé au travail <sup>1</sup>		Français parlé à la maison	
	nombre	pourcentage	nombre	pourcentage
<b>Population totale</b>	<b>349 215</b>	<b>100,0</b>	<b>764 630</b>	<b>100,0</b>
Uniquement	48 735	14,0	183 635	24,0
Surtout	21 375	6,1	17 925	2,3
À égalité	13 500	3,9	10 085	1,3
Régulièrement	28 110	8,0	20 640	2,7
Aucune mention	237 495	68,0	532 345	69,6

1. Pour la population occupée lors de la semaine de référence du recensement.

2. « Uniquement » comprend les personnes employant seulement le français. « Surtout » comprend les personnes employant le français de façon prédominante tout en employant au moins une autre langue de façon secondaire. « À égalité » comprend les personnes employant le français le plus souvent à la même fréquence qu'au moins une autre langue. Finalement, « régulièrement » comprend les personnes employant le français de façon secondaire et ayant une ou plusieurs autres langues principales.

Source : Statistique Canada, Recensement de la population, 2021.

Tableau 3

### Utilisation du français au travail<sup>1</sup> selon la fréquence et le secteur d'industrie, Nouveau-Brunswick, 2021

Sélection de secteurs d'industrie	Utilisation du français au travail			
	Au moins régulièrement <sup>2</sup>		Le plus souvent	
	nombre	pourcentage	nombre	pourcentage
<b>Total</b>	<b>111 715</b>	<b>100,0</b>	<b>83 605</b>	<b>100,0</b>
Construction	6 440	5,8	5 205	6,2
Fabrication	9 855	8,8	8 570	10,3
Commerce de détail	12 380	11,1	9 185	11,0
Transport et entreposage	3 550	3,2	2 355	2,8
Services professionnels, scientifiques et techniques	3 925	3,5	2 430	2,9
Services d'enseignement	10 315	9,2	9 130	10,9
Soins de santé et assistance sociale	21 120	18,9	17 345	20,7
Services d'hébergement et de restauration	5 380	4,8	3 830	4,6
Autres services (sauf les administrations publiques)	5 170	4,6	4 195	5,0
Administrations publiques	13 700	12,3	7 295	8,7
Autres secteurs	19 880	17,8	14 055	16,8

1. Pour la population occupée lors de la semaine de référence du recensement.

2. Les personnes qui utilisent le français au travail « au moins régulièrement » comprennent l'ensemble des personnes ayant déclaré utiliser cette langue au travail, que ce soit le plus souvent ou sur une base régulière comme langue secondaire.

Source : Statistique Canada, Recensement de la population, 2021.

**Tableau 4**  
**Français parlé à la maison au moins régulièrement selon l'âge et la langue maternelle, Nouveau-Brunswick, 2021**

Groupe d'âge	Langue maternelle					
	Total		Français <sup>1</sup>		Autres langues	
	nombre	pourcentage	nombre	pourcentage	nombre	pourcentage
<b>Total</b>	<b>232 285</b>	<b>30,4</b>	<b>215 340</b>	<b>90,0</b>	<b>16 940</b>	<b>3,2</b>
0 à 14 ans	32 050	28,9	28 050	96,2	4 000	4,9
15 à 44 ans	74 000	28,6	67 265	91,1	6 735	3,6
45 ans et plus	126 235	32,0	120 025	88,0	6 210	2,4

1. Seul ou en combinaison avec d'autres langues.

Source : Statistique Canada, Recensement de la population, 2021.

**Tableau 5**  
**Comparaison d'indicateurs du français selon le statut d'immigrant et la période d'immigration, Nouveau-Brunswick, 2021**

Statut d'immigrant et période d'immigration	Connaissance du français <sup>1</sup>		Français parlé à la maison <sup>1</sup>		Première langue officielle parlée			
					Français seulement		Français et anglais	
	nombre	pourcentage	nombre	pourcentage	nombre	pourcentage	nombre	pourcentage
<b>Total</b>	<b>317 825</b>	<b>41,9</b>	<b>230 545</b>	<b>30,4</b>	<b>228 085</b>	<b>30,0</b>	<b>5 085</b>	<b>0,7</b>
Non-immigrants	305 105	43,3	221 810	31,5	221 065	31,4	3 095	0,4
Immigrants	10 075	22,8	6 520	14,8	5 005	11,3	1 670	3,8
Immigrants récents <sup>2</sup>	3 165	19,7	2 270	14,1	1 625	10,1	880	5,5
Immigrants établis <sup>3</sup>	6 915	24,6	4 255	15,2	3 380	12,0	785	2,8
2011 à 2015	1 430	24,9	965	16,8	715	12,4	310	5,4
2001 à 2010	1 655	25,1	985	14,9	800	12,1	280	4,2
1991 à 2000	630	21,3	360	12,2	280	9,5	85	2,9
1980 à 1990	535	19,5	315	11,5	220	8,0	40	1,5
Avant 1980	2 655	26,5	1 620	16,2	1 365	13,6	65	0,6
Résidents non permanents	2 645	24,4	2 210	20,4	2 020	18,6	325	3,0

1. Incluant toutes les mentions du français.

2. Admis au Canada entre 2016 et 2021.

3. Admis au Canada avant 2016.

Source : Statistique Canada, Recensement de la population, 2021.

**Tableau 6**  
**Comparaison d'indicateurs du français selon la région métropolitaine de recensement, Nouveau-Brunswick, 2021**

Région métropolitaine de recensement	Connaissance du français <sup>1</sup>		Français parlé à la maison <sup>1</sup>		Première langue officielle parlée			
					Français seulement		Français et anglais	
	nombre	pourcentage	nombre	pourcentage	nombre	pourcentage	nombre	pourcentage
<b>Total - Province</b>	<b>320 300</b>	<b>41,9</b>	<b>232 285</b>	<b>30,4</b>	<b>229 325</b>	<b>30,0</b>	<b>5 040</b>	<b>0,7</b>
Moncton	76 020	48,9	51 270	33,0	50 750	32,6	2 070	1,3
Saint John	20 470	15,8	4 260	3,3	4 295	3,3	430	0,3
Fredericton	24 595	22,9	7 910	7,3	6 955	6,5	710	0,7

1. Incluant toutes les mentions du français.

Source : Statistique Canada, Recensement de la population, 2021.