

Article

Est-ce que les Canadiens âgés comptent plus d'amis aujourd'hui qu'en 1990?

par Colin Lindsay

Juin 2008





L'Enquête sociale générale (ESG) de Statistique Canada recueille des renseignements sur des enjeux sociaux majeurs au sein de la société canadienne depuis 20 ans.

Le périodique Quelques faits donne un bon aperçu de l'évolution de la société canadienne au cours des deux dernières décennies, dans le cadre du thème « Sans l'Enquête sociale générale, nous serions toujours sans réponses... »

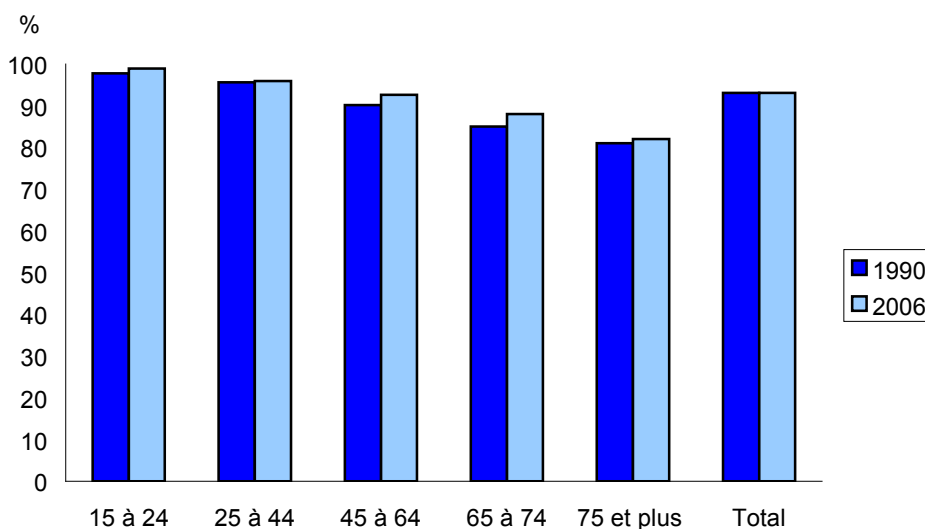
Par Colin Lindsay

Est ce que les Canadiens âgés comptent plus d'amis aujourd'hui qu'en 1990?

Avoir peu de relations satisfaisantes ou enrichissantes peut poser un problème particulier aux personnes âgées, dont bon nombre ont, après leur retraite, un cercle d'amis réduit qui se rétrécit davantage à la suite du décès de membres de la famille et d'amis, de la perte du conjoint ou du partenaire, de l'emménagement dans un établissement de soins ou encore en raison des restrictions de leurs activités imputables à la maladie. Même s'il est souhaitable d'avoir de nombreux amis, la différence entre l'absence totale d'amis et le fait d'avoir au moins un ami contribue grandement à atténuer l'isolement. Les données tirées de l'Enquête sociale générale (ESG), en réponse à la question posée aux Canadiens au sujet du nombre d'amis proches, indiquent que moins de femmes dans les segments les plus âgés de la population ont déclaré avoir encore des amis proches. La question est particulièrement inquiétante chez les femmes âgées parce qu'elles tendent à composer la majorité dans les segments plus âgés de la population. Parallèlement, une grande proportion de femmes âgées vivent seules.

Les données de l'ESG confirment que les personnes plus âgées sont les moins portées de tous les groupes d'âge à avoir au moins un ami proche. En 2006, 82 % des Canadiens âgés de 75 ans et plus ont déclaré avoir au moins un ami proche, comparativement à 88 % de leurs homologues de 65 à 74 ans, tandis que le taux était de plus de 90 % chez les groupes d'âge plus jeunes. De plus, à l'instar de la population générale, la proportion de Canadiens âgés de 75 ans et plus ayant déclaré avoir au moins un ami proche a peu changé depuis le début des années 1990. En effet, en 2006, 82 % des personnes de cette tranche d'âge ont indiqué avoir au moins un ami proche, comparativement à 81 % en 1990.

Graphique 1
Pourcentage de la population avec au moins un ami proche, par âge, 1990 et 2006

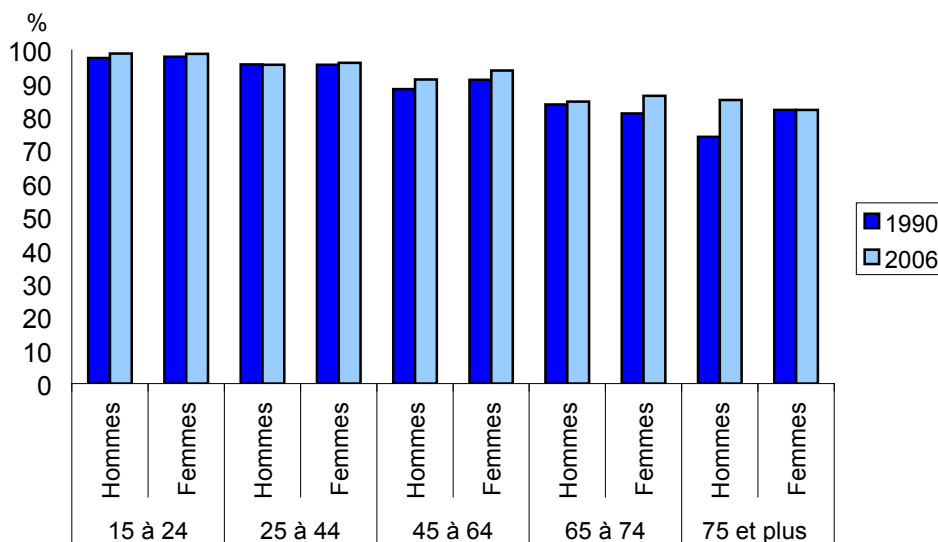


Source : Statistique Canada, Enquête sociale générale, 1990 et 2006.

Toutefois, la stabilité générale de la proportion de Canadiens dans les groupes plus âgés ayant indiqué avoir au moins un ami proche occulte certaines différences très marquées dans les tendances chez les femmes et les hommes âgés. En 2006, par exemple, 82 % des femmes et des hommes de 75 ans et plus ont déclaré avoir au moins un ami proche. Le taux actuel chez les femmes de cette tranche d'âge est cependant inférieur à celui du début des années 1990, où pour le même groupe d'âge, 85 % des femmes disaient avoir au moins un ami proche. En revanche, la proportion d'hommes âgés de 75 ans et plus comptant au moins un ami proche est passée de 74 % à 82 % au cours de la même période.

Toutefois, la proportion de femmes âgées de 65 à 74 ans est supérieure à celle des femmes plus âgées et de leurs homologues masculins du même âge. Entre 1990 et 2006, la proportion de femmes ayant au moins un ami proche a progressé, passant de 86 % en 1990 à 90 % en 2006, tandis que chez les hommes elle est passée de 84 % à 86 %. De fait, les femmes de 75 ans et plus représentent la seule cohorte qui a connu une baisse de la proportion ayant déclaré avoir au moins un ami proche pendant la dernière décennie et demie.

Graphique 2
Pourcentage d'hommes et de femmes avec au moins un ami proche, par âge, 1990 et 2006

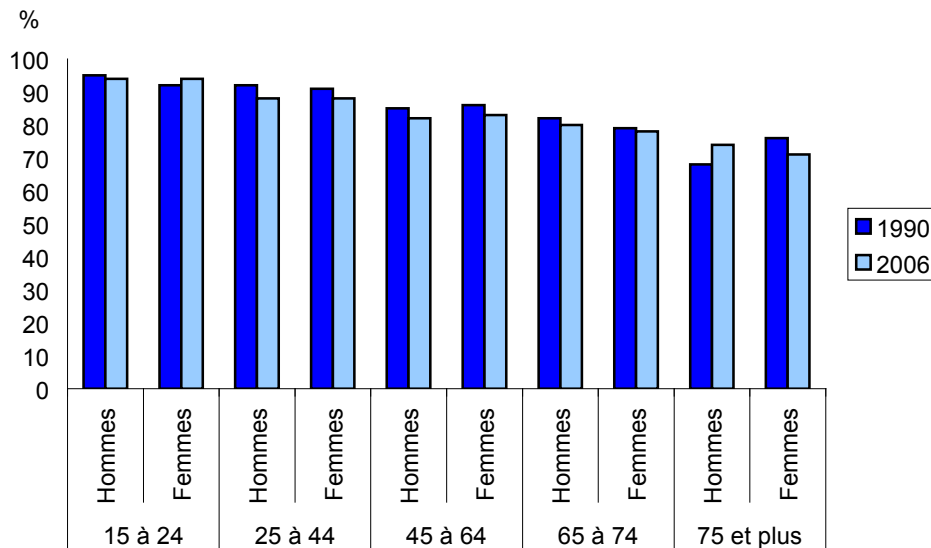


Source : Statistique Canada, Enquête sociale générale, 1990 et 2006.

Pour ce qui est des femmes âgées ayant deux amis ou plus, la diminution de la proportion était encore plus marquée au cours de la dernière décennie et demie. En 2006, 71 % des femmes de 75 ans et plus ont déclaré avoir deux amis ou plus, ce qui représente une régression comparativement au taux de 76 % en 1990. Par ailleurs, le pourcentage d'hommes dans ce groupe d'âge comptant deux amis ou plus a augmenté au cours de cette période, passant de 68 % en 1990 à 74 % en 2006. En effet, les hommes de cette tranche d'âge sont maintenant plus susceptibles que les femmes d'avoir deux amis ou plus, tandis qu'on pouvait dire le contraire il y a une décennie et demie passée.

De fait, mis à part les hommes âgés de 75 ans et plus, la proportion de Canadiens ayant déclaré avoir plus d'un ami a diminué dans tous les groupes de plus de 25 ans entre 1990 et 2006, bien que la chute ait été la plus marquée chez les femmes de 75 ans et plus par rapport à tous les groupes d'âge. Pour ce qui est des femmes âgées de 65 à 74 ans, par exemple, la fraction ayant déclaré avoir plus d'un ami n'a diminué que légèrement, passant de 79 % en 1990 à 78 % en 2006, alors que le taux pour les hommes de cette tranche d'âge a fléchi, allant de 82 % à 80 % au cours de la même période.

Graphique 3
Pourcentage de la population avec deux amis ou plus, par âge et par sexe, 1990 et 2006



Source : Statistique Canada, Enquête sociale générale, 1990 et 2006.

Comment obtenir d'autres renseignements

Toute demande de renseignements au sujet du présent produit ou au sujet de statistiques ou de services connexes doit être adressée à : Division de la statistique sociale et autochtone, Statistique Canada, Ottawa, Ontario, K1A 0T6 par téléphone au (613) 951-5979 ou par courriel à sasd-dssea@statcan.ca.

Centre de contact national de Statistique Canada

Numéros sans frais (Canada et États-Unis) :
 Service de renseignements 1-800-263-1136

Normes de service à la clientèle

Statistique Canada s'engage à fournir à ses clients des services rapides, fiables et courtois. À cet égard, notre organisme s'est doté de normes de service à la clientèle que les employés observent. Pour obtenir une copie de ces normes de service, veuillez communiquer avec Statistique Canada au numéro sans frais 1-800-263-1136. Les normes de service sont aussi publiées sur le site www.statcan.ca sous « À propos de nous » > « Offrir des services aux Canadiens ».

Publication autorisée par le ministre responsable de Statistique Canada

© Ministre de l'Industrie, 2008

Tous droits réservés. Le contenu de la présente publication électronique peut être reproduit en tout ou en partie, et par quelque moyen que ce soit, sans autre permission de Statistique Canada, sous réserve que la reproduction soit effectuée uniquement à des fins d'étude privée, de recherche, de critique, de compte rendu ou en vue d'en préparer un résumé destiné aux journaux et/ou à des fins non commerciales. Statistique Canada doit être cité comme suit : Source (ou « Adapté de », s'il y a lieu) : Statistique Canada, année de publication, nom du produit, numéro au catalogue, volume et numéro, période de référence et page(s). Autrement, il est interdit de reproduire le contenu de la présente publication, ou de l'emmagasiner dans un système d'extraction, ou de le transmettre sous quelque forme ou par quelque moyen que ce soit, reproduction électronique, mécanique, photographique, pour quelque fin que ce soit, sans l'autorisation écrite préalable des Services d'octroi de licences, Division des services à la clientèle, Statistique Canada, Ottawa, Ontario, Canada K1A 0T6.

Note de reconnaissance

Le succès du système statistique du Canada repose sur un partenariat bien établi entre Statistique Canada et la population, les entreprises, les administrations canadiennes et les autres organismes. Sans cette collaboration et cette bonne volonté, il serait impossible de produire des statistiques précises et actuelles.

Bientôt disponible...

Tous les jeudis, de juin à septembre, l'Enquête sociale générale publiera son nouveau périodique *Quelques faits*. Consultez *Le quotidien* de Statistique Canada le jeudi pour obtenir de l'information sur la satisfaction à l'égard de la vie, la retraite, l'Internet, les horaires surchargés, la famille, la victimisation et plus encore.