

Document analytique

Activités de loisir des enfants Inuits : feuillet d'information

par Leanne C. Findlay et Dafna E. Kohen

Division de la statistique sociale et autochtone

Immeuble Jean Talon, 7^e étage, 170 promenade Tunney's Pasture
Ottawa, Ontario K1A 0T6

Téléphone: 613-951-5979



Statistique
Canada

Statistics
Canada

Canada

Activités de loisir des enfants Inuits

Feuillelet d'information

Le présent feuillet d'information contient des renseignements sur le taux de participation à des activités de loisir parascolaires des enfants et des jeunes inuits âgés de 4 à 14 ans, conformément aux données recueillies dans le cadre de l'Enquête auprès des peuples autochtones de 2001.


N° **5**

N° 89-627-X au catalogue
ISBN 978-0-662-04371-3

Participation à des activités sportives

Bien que les sports ne représentent qu'un seul type d'activité physique, le Guide d'activité physique canadien pour les jeunes et les enfants préparé par Santé Canada recommande que les enfants participent tous les jours à des activités physiques modérées ou vigoureuses pendant 90 minutes.

- Presque trois quarts de tous les enfants inuits (73 %) ont participé à des sports en dehors de l'école au moins une fois par semaine et environ un tiers des enfants inuits (37 %) ont participé à de telles activités 4 jours ou plus par semaine.
- Les enfants inuits sont proportionnellement plus nombreux à participer à des activités sportives au moins une fois par semaine (73 %) comparativement à l'ensemble des enfants au Canada¹ (64 %).
- Les enfants inuits qui vivent au Nunavik sont proportionnellement moins nombreux à participer à des activités sportives au moins une fois par semaine (67 %) que ceux qui vivent au Nunavut (73 %). La proportion d'enfants inuits qui vivent au Labrador et dans la région d'Inuvialuit et qui ont participé à des activités sportives est comparable à celle des enfants inuits du Nunavik et Nunavut.

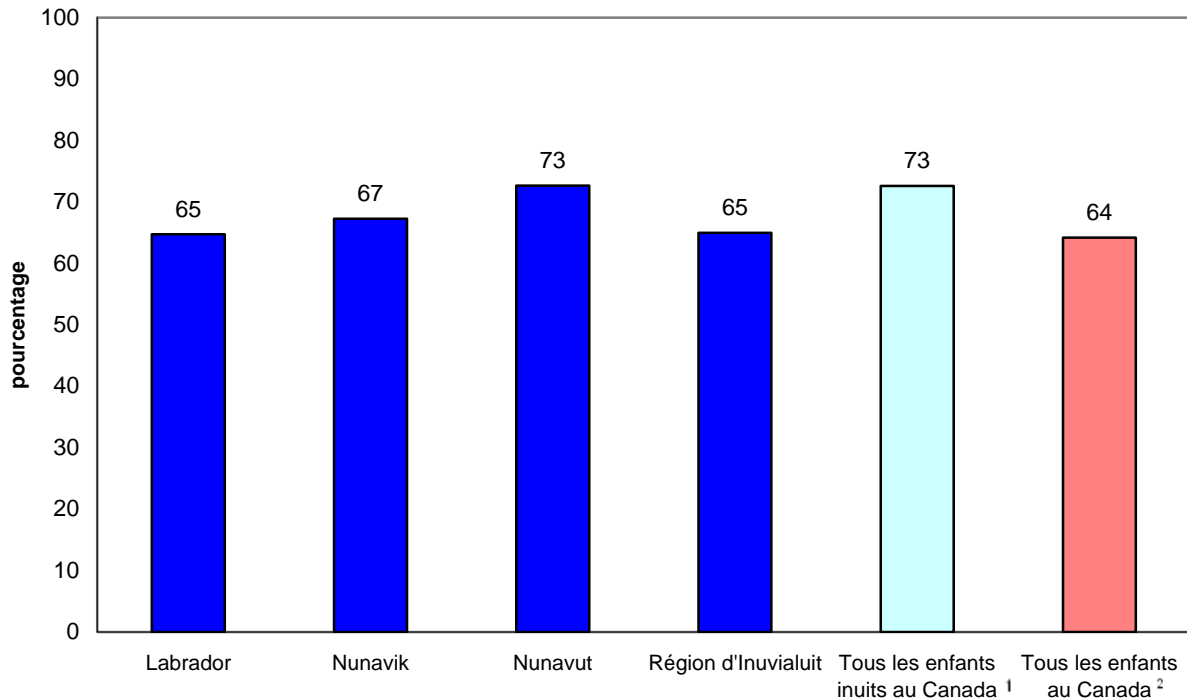


1. Pour les besoins de ce feuillet d'information, l'expression « tous les enfants au Canada » est utilisée pour désigner les données de l'Enquête longitudinale nationale sur les enfants et les jeunes (ELNEJ 2000-2001). Sont exclus les enfants vivant dans les territoires. Toutefois, certains enfants inuits qui vivent ailleurs au Canada peuvent être inclus.



Graphique 1

Les enfants inuits étaient proportionnellement plus nombreux à participer à des activités sportives au moins une fois par semaine que le reste des enfants canadiens, 2001



1. Le total des Inuits représente les quatre régions inuites ainsi que les Inuits qui vivent à l'extérieur de ces régions, principalement dans les grandes villes du sud du Canada.

2. Enquête longitudinale nationale sur les enfants et les jeunes (ELNEJ), cycle 4, 2000-2001, totalisation personnalisée. Les enfants qui vivent dans les territoires sont exclus.

Source : Enquête auprès des peuples autochtones de 2001, partie concernant les enfants, Statistique Canada.

Participation à des activités artistiques ou musicales

De façon générale, les enfants qui participent à des activités parascolaires sont moins susceptibles d'éprouver des troubles affectifs ou de comportement, de redoubler une année ou d'éprouver des difficultés dans leurs relations sociales.

- Dans une proportion similaire, les enfants inuits (22 %) et l'ensemble des enfants canadiens (23 %) ont participé à des activités artistiques ou musicales au moins une fois par semaine.
- Les enfants vivant dans la région du Nunavik étaient proportionnellement moins nombreux à participer à ce genre d'activité au moins une fois par semaine (16 %) que les enfants du Labrador (25 %) ou de la région d'Inuvialuit (22 %).

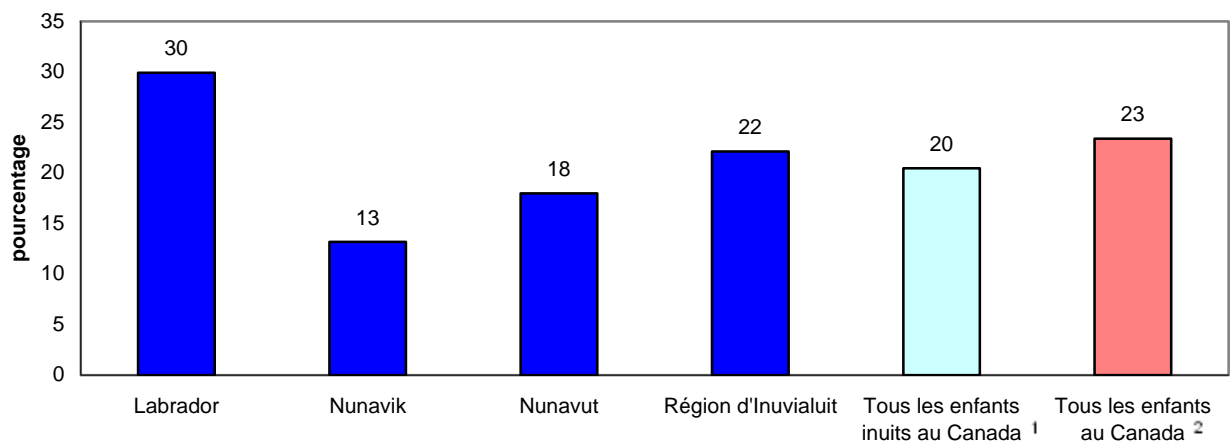
Clubs ou groupes (par ex., groupes jeunesse, groupes de joueurs de tambour, groupes de danse)

Comme dans le cas de la participation à des activités artistiques ou musicales, il a été démontré que les enfants de la population générale qui appartiennent à des clubs ou à des groupes communautaires s'accordent mieux avec leurs amis.

- Les enfants inuits étaient proportionnellement un peu moins nombreux à participer à des clubs ou à des groupes au moins une fois par semaine (20 %) que les enfants canadiens en général (23 %). Cependant noter que la disponibilité de ces activités dans les régions inuites est probablement plus limitée que dans les autres régions du pays.
- Les enfants vivant au Nunavik étaient proportionnellement moins nombreux à participer à des clubs ou à des groupes au moins une fois par semaine (13 %) que les enfants de toutes les autres régions. Les enfants vivant au Labrador étaient aussi proportionnellement plus nombreux à participer à des clubs ou à des groupes au moins une fois par semaine (30 %) que les enfants du Nunavut (18 %).

Graphique 2


Les enfants inuits étaient proportionnellement un peu moins nombreux à participer à des clubs ou à des groupes au moins une fois par semaine, 2001



1. Le total des Inuits représente les quatre régions inuites ainsi que les Inuits qui vivent à l'extérieur de ces régions, principalement dans les grandes villes du sud du Canada.

2. Enquête longitudinale nationale sur les enfants et les jeunes (ELNEJ), cycle 4, 2000-2001, totalisation personnalisée. Les enfants qui vivent dans les territoires sont exclus.

Source : Enquête auprès des peuples autochtones de 2001, partie concernant les enfants, Statistique Canada.

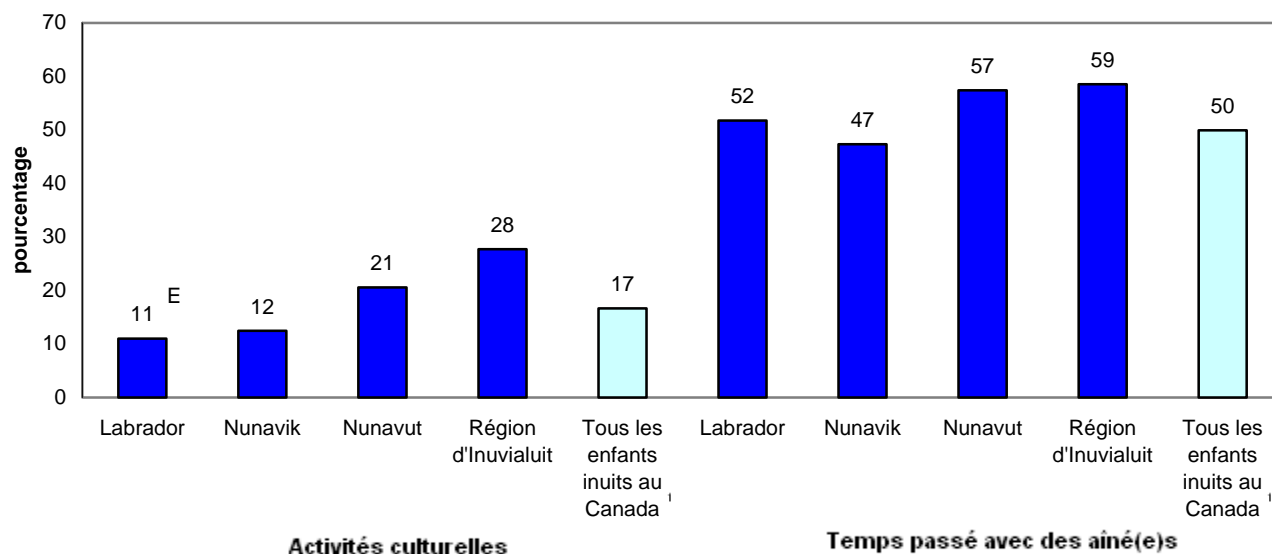


Activités culturelles et temps passé avec des aîné(e)s

La famille étendue et les activités culturelles jouent un rôle important dans les collectivités inuites.

- Environ 17 % des enfants inuits ont participé à des activités culturelles au moins une fois par semaine, et la moitié des enfants (50 %) ont apparemment passé du temps avec des aîné(e)s au moins une fois par semaine.
- Les enfants du Labrador (11 %) et du Nunavik (12 %) étaient proportionnellement moins nombreux que les enfants vivant au Nunavut (21 %) ou dans la région d'Inuvialuit (28 %) à participer à des activités culturelles une fois par semaine ou plus. Dans un même ordre d'idées, un moins grand nombre d'enfants vivant au Nunavik ont passé du temps avec leurs aîné(e)s au moins une fois par semaine (47 %) que les enfants du Nunavut (57 %) ou de la région d'Inuvialuit (59 %). Les enfants vivant au Labrador étaient proportionnellement aussi nombreux à avoir passé du temps avec des aîné(e)s que les enfants de toutes les autres régions.

Graphique 3
Participation à des activités culturelles par les enfants inuits et temps passé par ceux-ci avec des aîné(e)s, 2001



^E À utiliser avec prudence

1. Le total des Inuits représente les quatre régions inuites ainsi que les Inuits qui vivent à l'extérieur de ces régions, principalement dans les grandes villes du sud du Canada.

Source : Enquête auprès des peuples autochtones de 2001, partie concernant les enfants, Statistique Canada.

Activités sédentaires

L'obésité et le diabète de type 2 constituent des problèmes de plus en plus préoccupants dans les collectivités inuites. Un accroissement des comportements sédentaires pourrait contribuer à ces problèmes de santé.

- Les rapports indiquent qu'en 2001, 45 % des enfants inuits regardaient la télévision pendant trois heures ou plus chaque jour et 24 % consacraient deux heures ou plus à des jeux vidéo. Les enfants qui vivent au Nunavik (22 %) et au Nunavut (25 %) étaient proportionnellement moins nombreux que les enfants vivant dans les régions du Labrador (36 %) et d'Inuvialuit (36 %) à jouer à des jeux vidéo pendant deux heures ou plus chaque jour.

Au sujet de ce rapport

Ce feuillet d'information sur les Inuit fait partie d'une série fondée sur les données de l'Enquête 2001 auprès des peuples autochtones (EAPA). Ceci est une collaboration entre la Division de la statistique sociale et autochtone, la division de l'information et de la recherche sur la santé de Statistique Canada, ainsi que l'Inuit Tapiriit Kanatami. Pour plus de renseignements, veuillez consulter le rapport intitulé : Activités de loisir des enfants inuits. <http://www.statcan.ca/francais/freepub/89-627-XIF/89-627-XIF2008004.htm>

Sauf avis contraire, les données utilisées sont pour les enfants âgés de 4 à 14 ans. Les renseignements concernant les enfants inuits ont été recueillis auprès de la personne la mieux renseignée (PMR) sur l'enfant. Dans la plupart des cas, la PRM était le parent biologique (mère ou père), mais elle aurait pu également être un grand-parent, une tante ou un oncle.

Dans ce rapport, les enfants inuits sont ceux qui ont une identité inuite combinée avec une identité indienne d'Amérique ou métisse.

En 2001, environ quatre enfants inuits sur cinq vivaient dans l'une des quatre régions à l'intérieur de l'Inuit Nunaat, l'expression inuktitute pour « Terre des Inuits ». Inuit Nunaat comprend : 1) la côte nord du Labrador, 2) Nunavik, dans le nord du Québec, 3) le territoire du Nunavut; 4) la région d'Inuvialuit dans les Territoires du Nord-Ouest.



Dans ce feuillet d'information, le « Labrador » comprend Rigolet, Happy Valley-Goose Bay, Makkovik, Nain et Postville. (Cela le différencie de la région du Nunatsiavut, qui exclut Happy Valley-Goose Bay et inclut Hopedale). Les communautés suivantes font partie de la région d'Inuvialuit : Inuvik, Aklavik, Sachs Harbour, Paulatuk, Ulkhaktok (Holman) et Tuktoyaktuk.

Renseignements sur l'artiste

Alootook Ipellie est né dans un camp de chasse sur la côte nord de la Baie Frobisher dans les Territoires du Nord-Ouest. Il a grandi en Iqaluit (anciennement Frobisher Bay) et il a poursuivi une carrière polyvalente dans le domaine des beaux-arts. Comme graphiste, dessinateur, photographe et écrivain il a contribué dans plusieurs publications inuites dans l'Arctique canadien jusqu'à son décès en septembre 2007.

Comment obtenir d'autres renseignements

Toute demande de renseignements au sujet du présent produit ou au sujet de statistiques ou de services connexes doit être adressée à : Division de la statistique sociale et autochtone, Statistique Canada, Ottawa, Ontario, K1A 0T6 par téléphone : 613-951-5979 ou par courriel à sasd-dssea@statcan.ca.

Centre de contact national de Statistique Canada

Numéros sans frais (Canada et États-Unis) :
Service de renseignements 1-800-263-1136

Normes de service à la clientèle

Statistique Canada s'engage à fournir à ses clients des services rapides, fiables et courtois. À cet égard, notre organisme s'est doté de normes de service à la clientèle que les employés observent. Pour obtenir une copie de ces normes de service, veuillez communiquer avec Statistique Canada au numéro sans frais 1-800-263-1136. Les normes de service sont aussi publiées sur le site www.statcan.ca sous « À propos de nous » > « Offrir des services aux Canadiens ».

Publication autorisée par le ministre responsable de Statistique Canada

© Ministre de l'Industrie, 2008

Tous droits réservés. Le contenu de la présente publication électronique peut être reproduit en tout ou en partie, et par quelque moyen que ce soit, sans autre permission de Statistique Canada, sous réserve que la reproduction soit effectuée uniquement à des fins d'étude privée, de recherche, de critique, de compte rendu ou en vue d'en préparer un résumé destiné aux journaux et/ou à des fins non commerciales. Statistique Canada doit être cité comme suit : Source (ou « Adapté de », s'il y a lieu) : Statistique Canada, année de publication, nom du produit, numéro au catalogue, volume et numéro, période de référence et page(s). Autrement, il est interdit de reproduire le contenu de la présente publication, ou de l'emmagasiner dans un système d'extraction, ou de le transmettre sous quelque forme ou par quelque moyen que ce soit, reproduction électronique, mécanique, photographique, pour quelque fin que ce soit, sans l'autorisation écrite préalable des Services d'octroi de licences, Division des services à la clientèle, Statistique Canada, Ottawa, Ontario, Canada K1A 0T6.

Note de reconnaissance

Le succès du système statistique du Canada repose sur un partenariat bien établi entre Statistique Canada et la population, les entreprises, les administrations canadiennes et les autres organismes. Sans cette collaboration et cette bonne volonté, il serait impossible de produire des statistiques précises et actuelles.