

Feuillets d'information de la santé

Problèmes de santé chroniques, 2017



Date de diffusion : le 14 novembre 2018



Statistique
Canada

Statistics
Canada

Canada

Comment obtenir d'autres renseignements

Pour toute demande de renseignements au sujet de ce produit ou sur l'ensemble des données et des services de Statistique Canada, visiter notre site Web à www.statcan.gc.ca.

Vous pouvez également communiquer avec nous par :

Courriel à STATCAN.infostats-infostats.STATCAN@canada.ca

Téléphone entre 8 h 30 et 16 h 30 du lundi au vendredi aux numéros suivants :

- | | |
|---|----------------|
| • Service de renseignements statistiques | 1-800-263-1136 |
| • Service national d'appareils de télécommunications pour les malentendants | 1-800-363-7629 |
| • Télécopieur | 1-514-283-9350 |

Programme des services de dépôt

- | | |
|-----------------------------|----------------|
| • Service de renseignements | 1-800-635-7943 |
| • Télécopieur | 1-800-565-7757 |

Normes de service à la clientèle

Statistique Canada s'engage à fournir à ses clients des services rapides, fiables et courtois. À cet égard, notre organisme s'est doté de normes de service à la clientèle que les employés observent. Pour obtenir une copie de ces normes de service, veuillez communiquer avec Statistique Canada au numéro sans frais 1-800-263-1136. Les normes de service sont aussi publiées sur le site www.statcan.gc.ca sous « Contactez-nous » > « [Normes de service à la clientèle](#) ».

Note de reconnaissance

Le succès du système statistique du Canada repose sur un partenariat bien établi entre Statistique Canada et la population du Canada, les entreprises, les administrations et les autres organismes. Sans cette collaboration et cette bonne volonté, il serait impossible de produire des statistiques exactes et actuelles.

Publication autorisée par le ministre responsable de Statistique Canada

© Sa Majesté la Reine du chef du Canada, représentée par le ministre de l'Industrie 2018

Tous droits réservés. L'utilisation de la présente publication est assujettie aux modalités de l'[entente de licence ouverte](#) de Statistique Canada.

Une [version HTML](#) est aussi disponible.

This publication is also available in English.

Feuillets d'information de la santé

Statistique Canada – N° 82-625-X au catalogue

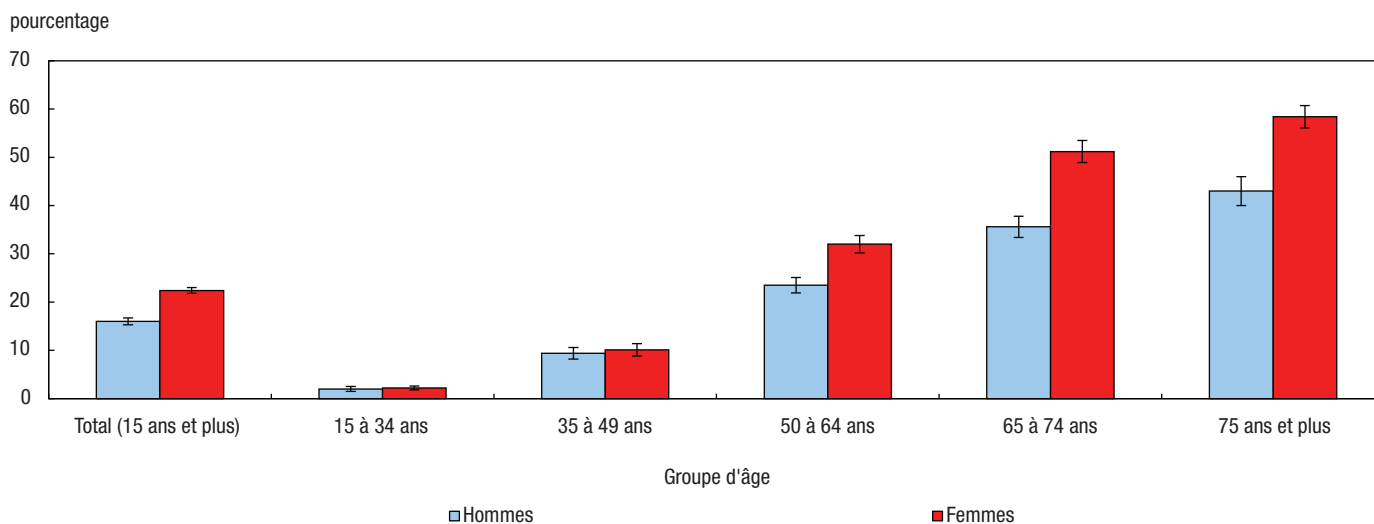
Problèmes de santé chroniques, 2017

Arthrite

En 2017, 19,3 % des Canadiens âgés de 15 ans et plus (soit environ 5,7 millions de personnes) ont déclaré qu'ils avaient l'arthrite^{1 2}. Cette proportion est inférieure à celle de 2016 (20,6 %)³.

Les femmes étaient plus susceptibles que les hommes de déclarer souffrir d'arthrite. En 2017, le taux de prévalence de ce problème de santé chronique était de 22,4 % chez les femmes et de 16,0 % chez les hommes. Tant chez les hommes que chez les femmes, le pourcentage de personnes déclarant faire de l'arthrite augmentait avec l'âge, les personnes de 75 ans et plus ayant affiché le taux de prévalence le plus élevé (graphique 1).

Graphique 1 Arthrite, selon le groupe d'âge et le sexe, population âgée de 15 ans et plus, Canada, 2017



Note : Personnes de 15 ans et plus ayant déclaré avoir été diagnostiquées par un professionnel de la santé comme ayant de l'arthrite, excluant la fibromyalgie.

Source : Enquête sur la santé dans les collectivités canadiennes, 2017.

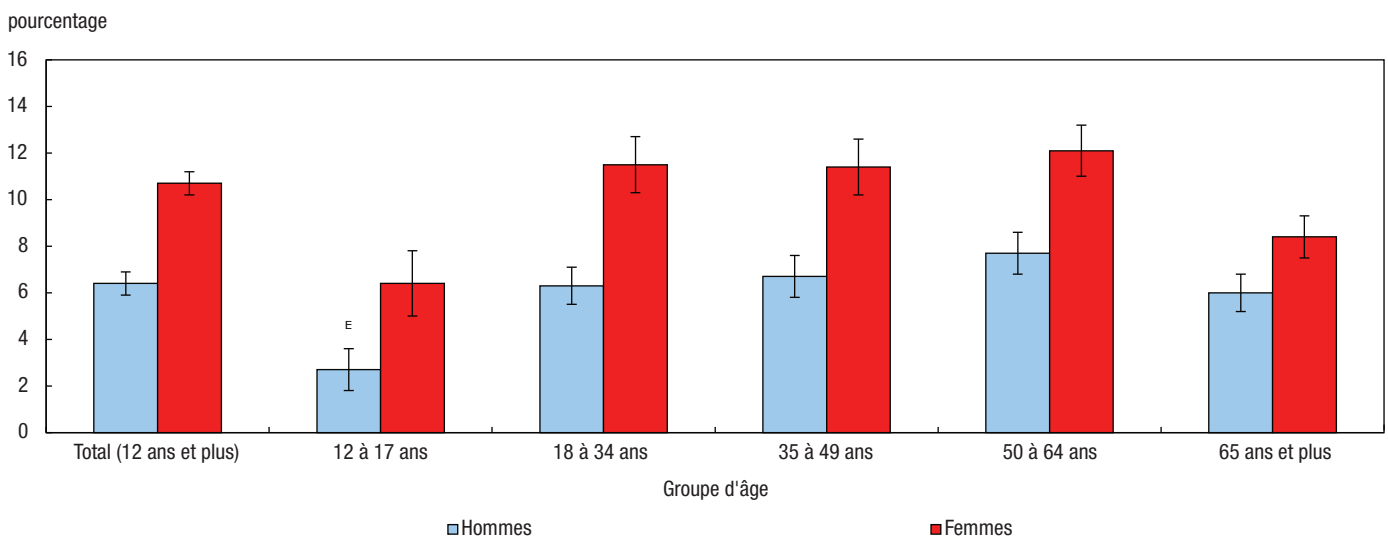
En 2017, la satisfaction à l'égard de la vie était plus faible chez les personnes atteintes d'arthrite. Parmi les personnes atteintes d'arthrite en 2017, 86,3 % ont déclaré être satisfaites ou très satisfaites de leur vie comparativement à 94,1 % des personnes qui ne faisaient pas d'arthrite.

Troubles de l'humeur

En 2017, 8,6 % des Canadiens de 12 ans et plus (soit environ 2,6 millions de personnes) ont déclaré qu'ils avaient un trouble de l'humeur. Les troubles de l'humeur comprennent des problèmes de santé mentale tels que la dépression, les troubles bipolaires, la manie ou la dysthymie, mais excluent les troubles anxieux. Cette proportion est demeurée similaire à celle de 2016 (8,4 %).

Un pourcentage inférieur d'hommes (6,4 %) ont déclaré avoir un trouble de l'humeur par rapport aux femmes (10,7 %). Les hommes et les femmes âgés de 12 à 17 ans étaient moins susceptibles de déclarer avoir un trouble de l'humeur (4,5 %). Environ 9 % des personnes âgées de 18 à 64 ans avaient un trouble de l'humeur (graphique 2).

Graphique 2 Troubles de l'humeur, selon le groupe d'âge et le sexe, population âgée de 12 ans et plus, Canada, 2017



^E à utiliser avec prudence

Note : Personnes de 12 ans et plus ayant déclaré avoir été diagnostiquées par un professionnel de la santé comme ayant un trouble de l'humeur tel que la dépression, le trouble bipolaire, la manie ou la dysthymie.

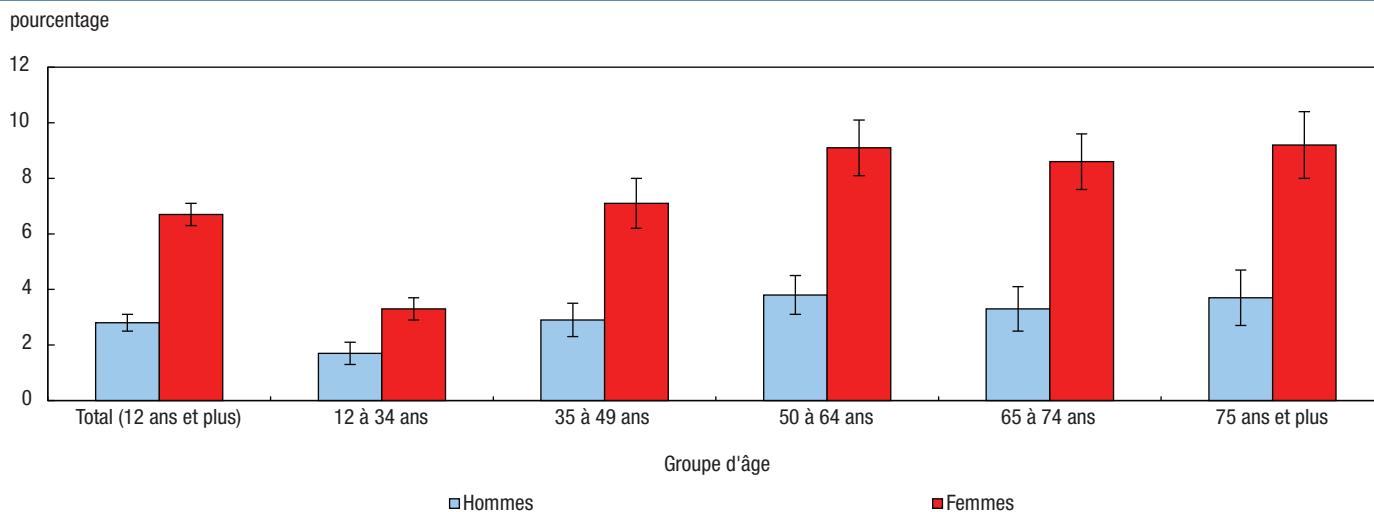
Source : Enquête sur la santé dans les collectivités canadiennes, 2017.

Des recherches ont démontré que les troubles de l'humeur accompagnent souvent d'autres troubles mentaux, tel que les troubles d'anxiété⁴. En 2017, parmi les personnes ayant un trouble d'humeur, 50,0 % ont également déclaré avoir reçu un diagnostic de trouble d'anxiété.

Maladies intestinales

En 2017, 4,8 % des Canadiens de 12 ans et plus (soit environ 1,5 millions de personnes) ont déclaré qu'ils avaient une maladie intestinale. Un pourcentage inférieur d'hommes (2,8 %) ont déclaré avoir une maladie intestinale par rapport aux femmes (6,7 %). La prévalence des maladies intestinales était la plus basse chez les Canadiens de 12 à 34 ans (2,5 %), par rapport aux autres groupes d'âges (environ 6 %, graphique 3).

Graphique 3 Maladies intestinales, selon le groupe d'âge et le sexe, population âgée de 12 ans et plus, Canada, 2017



Note : Personnes de 12 ans et plus ayant déclaré avoir été diagnostiquées par un professionnel de la santé comme ayant des maladies intestinales.

Source : Enquête sur la santé dans les collectivités canadiennes, 2017.

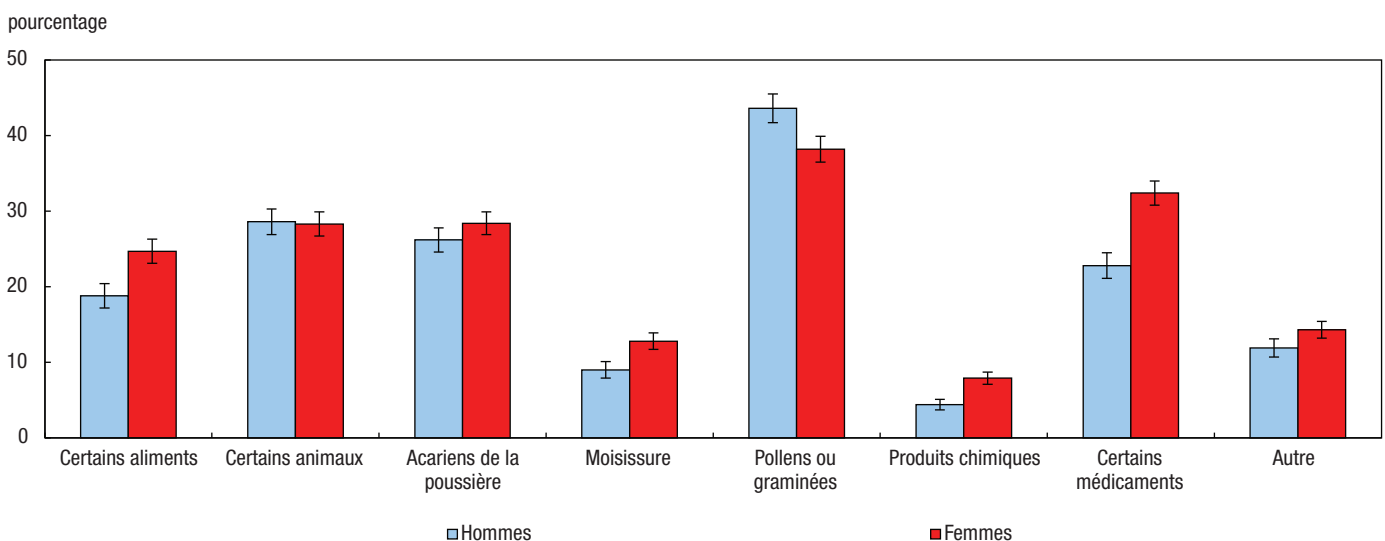
La satisfaction à l'égard de la vie était plus faible chez les personnes atteintes des maladies intestinales. En 2017, 84,5 % des personnes ayant une maladie intestinale ont déclaré être satisfaites ou très satisfaites de leur vie comparativement à 93,3 % pour les personnes n'ayant pas cette condition.

Allergies

En 2017, 27,3 % des Canadiens de 12 ans et plus (soit environ 8,4 millions de personnes) ont déclaré avoir des allergies qui ont été diagnostiquées par la suite de tests d'allergie. Dans l'ensemble, les femmes (28,9 %) étaient plus susceptibles de déclarer avoir des allergies que les hommes (25,6 %). Les femmes âgées de 12 à 17 ans étaient le moins susceptibles que celles d'autres tranches d'âge de déclarer avoir des allergies, alors que pour les hommes, le pourcentage était le plus bas chez les répondants âgés de 65 ans et plus.

Les Canadiens ont le plus souvent déclaré être allergiques aux pollens ou graminées (40,7 %), suivi par certains animaux (28,5 %), les acariens de la poussière (27,3 %) et certains médicaments (28,0 %, graphique 4). Parmi les personnes allergiques, environ 3,6 millions de personnes (42,8 %) ont déclaré être allergiques à des allergènes multiples.

Graphique 4 Allergies, selon le type et le sexe, population âgée de 12 ans et plus, Canada, 2017



Notes : Personnes de 12 ans et plus ayant déclaré avoir été diagnostiquées par un professionnel de la santé comme ayant des allergies. Les répondants pouvaient évoquer plus d'un type d'allergie; les estimations ne sont donc pas exclusives au sein de la population (elles peuvent s'élever à plus de 100 %).

Source : Enquête sur la santé dans les collectivités canadiennes, 2017.

L'existence d'antécédents d'allergies est un facteur de risque pour le développement de l'asthme⁵. Parmi les personnes ayant des allergies, 63,0 % ont également déclaré avoir reçu un diagnostic d'asthme.

Au sujet des problèmes de santé chroniques

L'Enquête sur la santé dans les collectivités canadiennes comprend des questions sur plusieurs problèmes de santé chroniques, notamment l'arthrite, les troubles de l'humeur, les maladies intestinales et les allergies. On demande aux participants de l'enquête d'indiquer si un ou plusieurs problèmes de santé qui durent depuis six mois ou pouvant durer six mois ou plus avaient été diagnostiqués par un professionnel de la santé.

- L'**arthrite** décrit de nombreuses affections qui touchent les articulations, les tissus entourant les articulations et d'autres tissus conjonctifs. Les types d'arthrite les plus courants sont l'arthrose et l'arthrite rhumatoïde. Les douleurs, raideurs, enflures et/ou difformités des articulations qui s'ensuivent peuvent nuire considérablement à la qualité de la vie⁶.
- Les **troubles de l'humeur**, dont la dépression, les troubles affectifs bipolaires, les manies ou la dysthymie, nuisent considérablement à la vie des personnes qui en souffrent. On a estimé que les répercussions de la dépression sur le rendement au travail étaient plus graves que celles entraînées par des problèmes chroniques comme l'arthrite, l'hypertension, les problèmes de dos ou le diabète⁷.
- Les **maladies intestinales** décrivent de nombreuses maladies qui causent une inflammation ou un dérèglement du tube digestif. Ceci comprend les maladies inflammatoires de l'intestin (maladie de Crohn et colite ulcéreuse), le côlon irritable et l'incontinence des intestins. En raison des symptômes produits par ces maladies, la qualité de vie en est souvent diminuée⁸.
- Les **allergies** impliquent une réaction anormale ou hypersensible du système immunitaire lorsqu'il interagit avec certaines substances (par exemple certains aliments, certains animaux, acariens de la poussière, etc.). La variété des symptômes produits peut avoir des répercussions négatives sur la qualité de vie, et dans le cas de l'anaphylaxie, peut constituer un danger de mort. La plupart des allergies nécessitent la surveillance à long-terme et sont liées à l'asthme⁹.

Références

- Chen, Y., H. Johansen, S. Thillaiampalam, et C. Sambell. 2005. « [L'asthme](#) », *Rapports sur la santé*, vol. 16 n° 2, produit n° 82-003 du catalogue de Statistique Canada. (site consulté le 4 juillet 2018).
- Fondation canadienne des maladies inflammatoires de l'intestin. 2012. « [L'impact des maladies inflammatoires de l'intestin au Canada. Rapport final et recommandations](#) ». (site consulté le 12 juillet 2018).
- Gilmour, H. et B. P. Scott. 2007. « [La dépression et les problèmes au travail](#) », *Rapports sur la santé*, vol. 18 n° 1, produit n° 82-003 du catalogue de Statistique Canada. (site consulté le 4 juillet 2018).
- [La Société de l'arthrite](#). « <http://www.arthrite.ca> ». (site consulté le 4 juillet 2018).
- Orpana, H., L. Lemyre, et R. Gravel. 2009. « [Revenu et détresse psychologique : le rôle de l'environnement social](#) », *Rapports sur la santé*, vol. 20 n° 1, produit n° 82-003 du catalogue de Statistique Canada. (site consulté le 4 juillet 2018).
- Pawankar R., GW. Canonica, ST. Holgate, RF. Lockey, et M. Blaiss. 2013. « [The WAO White Book on Allergy \(Update\)](#) », World Allergy Organization. (site consulté le 12 juillet 2018).

- Pearson, C., T. Janz et J. Ali. 2013. « [Troubles mentaux et troubles liés à l'utilisation d'une substance au Canada](#) », Coup d'œil sur la santé, Septembre, produit n° 82-624-X du catalogue de Statistique Canada. (site consulté le 12 juillet 2018).
- Shields, M. 2006. « [Le stress et la dépression au sein de la population occupée](#) », *Rapports sur la santé*, vol. 17 n° 4, produit n° 82-003 du catalogue de Statistique Canada. (site consulté le 4 juillet 2018).
- Wilkins, K. 1999. « [L'hormonothérapie substitutive et l'incidence de l'arthrite](#) », *Rapports sur la santé*, vol. 11 n° 2, produit n° 82-003 du catalogue de Statistique Canada. (site consulté le 4 juillet 2018).
- Wilkins, K. 2004. « [Trouble bipolaire I, soutien social et travail](#) », *Rapports sur la santé*, vol. 15, produit n° 82-003 du catalogue de Statistique Canada. (site consulté le 4 juillet 2018).
- Wilkins, K. 2004. « [Incidence de l'arthrite par rapport au surpoids](#) », *Rapports sur la santé*, vol. 15 n° 1, produit n° 82-003 du catalogue de Statistique Canada. (site consulté le 4 juillet 2018).

Données

D'autres données de l'Enquête sur la santé dans les collectivités canadiennes sont disponibles dans le tableau [13-10-0096-01](#).

Notes

1. Les données sur l'arthrite se fondent sur une question de l'Enquête sur la santé dans les collectivités canadiennes (ESCC) demandant aux répondants âgés de 15 ans et plus s'ils font de l'arthrite (p. ex., de l'arthrose, de l'arthrite rhumatoïde, de la goutte ou tout autre type, à l'exclusion de la fibromyalgie).
2. Dans le présent article, les estimations qui renvoient à la moyenne nationale ou au taux canadien excluent les territoires. Il en est ainsi parce qu'une partie de la population des territoires était exclue de la couverture de l'ESCC en 2017. Seule la moitié des collectivités des territoires ont été visitées en 2017, l'autre moitié l'ayant été en 2018; les analyses fondées sur les données recueillies dans les territoires sont donc disponibles uniquement pour les cycles de deux ans de l'ESCC (p. ex., 2017-2018).
3. Dans le présent article, si deux estimations sont présentées comme étant différentes, cela signifie que la différence était statistiquement significative à un niveau de confiance de 95 % (valeur de p inférieure à 5 %).
4. Pearson, C., T. Janz et J. Ali. 2013. « [Troubles mentaux et troubles liés à l'utilisation d'une substance au Canada](#) », Coup d'œil sur la santé, Septembre, produit n° 82-624-X du catalogue de Statistique Canada. (site consulté le 12 juillet 2018).
5. Global Initiative for Asthma. 2018. « [Global Strategy for Asthma Management and Prevention](#) ». (site consulté le 16 juillet 2018).
6. [La Société de l'arthrite](#). « <http://www.arthrite.ca> » (site consulté le 4 juillet 2018).
7. Gilmour, H. et B. P. Scott. 2007. « [La dépression et les problèmes au travail](#) », *Rapports sur la santé*, vol. 18 n° 1, produit n° 82-003 du catalogue de Statistique Canada. (site consulté le 4 juillet 2018).
8. Fondation canadienne des maladies inflammatoires de l'intestin. 2012. « [L'impact des maladies inflammatoires de l'intestin au Canada. Rapport final et recommandations](#) ». (site consulté le 12 juillet 2018).

9. Pawankar R., GW. Canonica, ST. Holgate, RF. Lockey, et M. Blaiss. 2013. « [The WAO White Book on Allergy \(Update\)](#) », World Allergy Organization. (site consulté le 12 juillet 2018).

Pour obtenir de plus amples renseignements sur l'Enquête sur la santé dans les collectivités canadiennes, veuillez communiquer avec le Service de renseignements statistiques de Statistique Canada au 613-951-8116 ou composez sans frais le 1-800-263-1136 (STATCAN.infostats-infostats.STATCAN@canada.ca).