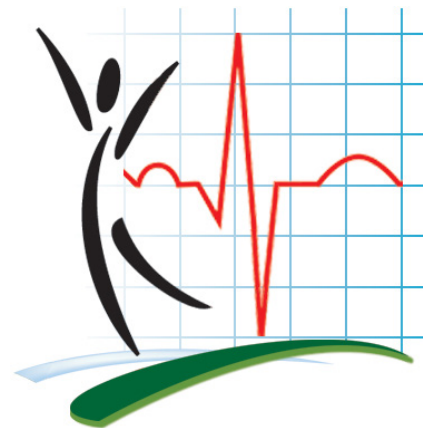


Tabagisme, 2017

Date de diffusion : le 26 juin 2018



Statistique
Canada

Statistics
Canada

Canada

Comment obtenir d'autres renseignements

Pour toute demande de renseignements au sujet de ce produit ou sur l'ensemble des données et des services de Statistique Canada, visiter notre site Web à www.statcan.gc.ca.

Vous pouvez également communiquer avec nous par :

Courriel à STATCAN.infostats-infostats.STATCAN@canada.ca

Téléphone entre 8 h 30 et 16 h 30 du lundi au vendredi aux numéros suivants :

- | | |
|---|----------------|
| • Service de renseignements statistiques | 1-800-263-1136 |
| • Service national d'appareils de télécommunications pour les malentendants | 1-800-363-7629 |
| • Télécopieur | 1-514-283-9350 |

Programme des services de dépôt

- | | |
|-----------------------------|----------------|
| • Service de renseignements | 1-800-635-7943 |
| • Télécopieur | 1-800-565-7757 |

Normes de service à la clientèle

Statistique Canada s'engage à fournir à ses clients des services rapides, fiables et courtois. À cet égard, notre organisme s'est doté de normes de service à la clientèle que les employés observent. Pour obtenir une copie de ces normes de service, veuillez communiquer avec Statistique Canada au numéro sans frais 1-800-263-1136. Les normes de service sont aussi publiées sur le site www.statcan.gc.ca sous « Contactez-nous » > « Normes de service à la clientèle ».

Note de reconnaissance

Le succès du système statistique du Canada repose sur un partenariat bien établi entre Statistique Canada et la population du Canada, les entreprises, les administrations et les autres organismes. Sans cette collaboration et cette bonne volonté, il serait impossible de produire des statistiques exactes et actuelles.

Publication autorisée par le ministre responsable de Statistique Canada

© Sa Majesté la Reine du chef du Canada, représentée par le ministre de l'Industrie 2018

Tous droits réservés. L'utilisation de la présente publication est assujettie aux modalités de l'[entente de licence ouverte](#) de Statistique Canada.

Une [version HTML](#) est aussi disponible.

This publication is also available in English.

Feuillets d'information de la santé

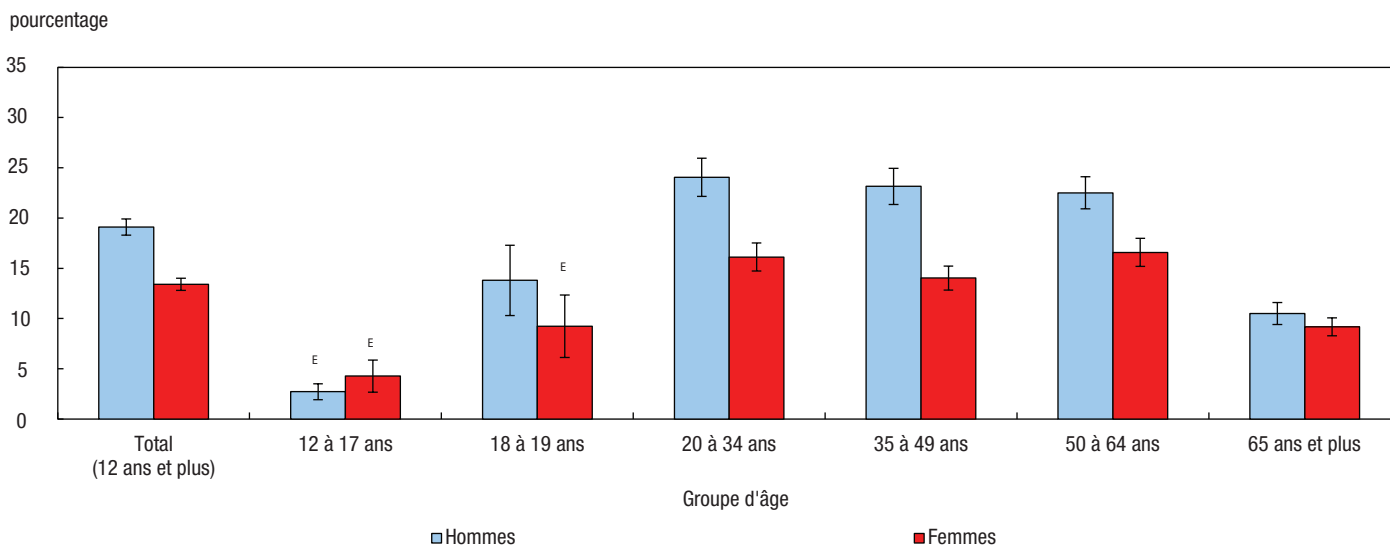
Statistique Canada – N° 82-625-X au catalogue

Tabagisme, 2017

En 2017, 16,2 % des Canadiens âgés de 12 ans et plus (soit environ 5 millions de personnes) fumaient tous les jours ou à l'occasion¹. La proportion des Canadiens âgés de 12 ans et plus ayant fumé tous les jours ou à l'occasion a diminué entre 2015 et 2017, passant de 17,7 % à 16,2 %².

La proportion de personnes qui fumaient tous les jours ou à l'occasion était plus élevée chez les hommes (19,1 %) que chez les femmes (13,4 %). Parmi tous les groupes d'âge, c'est celui des jeunes âgés de 12 à 17 ans qui comptait le moins de fumeurs (3,5 %, graphique 1)³.

Graphique 1 Fumeurs quotidiens ou occasionnels, selon le groupe d'âge et le sexe, population âgée de 12 ans et plus, Canada, 2017

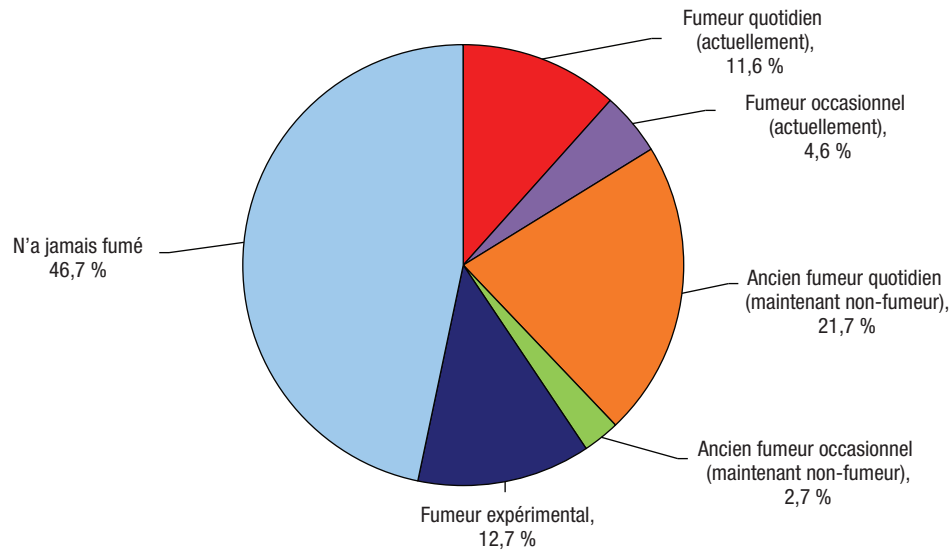


^E à utiliser avec prudence (coefficient de variation compris entre 15,1 % et 35,0 %)

Source : Enquête sur la santé dans les collectivités canadiennes, 2017.

Parmi les 5 millions de fumeurs actuels, la majorité (3,6 millions) fumait des cigarettes tous les jours. La majorité des non-fumeurs s'était toujours abstenue de fumer. À peine plus d'un Canadien sur cinq (21,7 %) était des non-fumeurs qui fumaient auparavant tous les jours (graphique 2).

Graphique 2 Statut des fumeurs, population âgée de 12 ans et plus, Canada, 2017



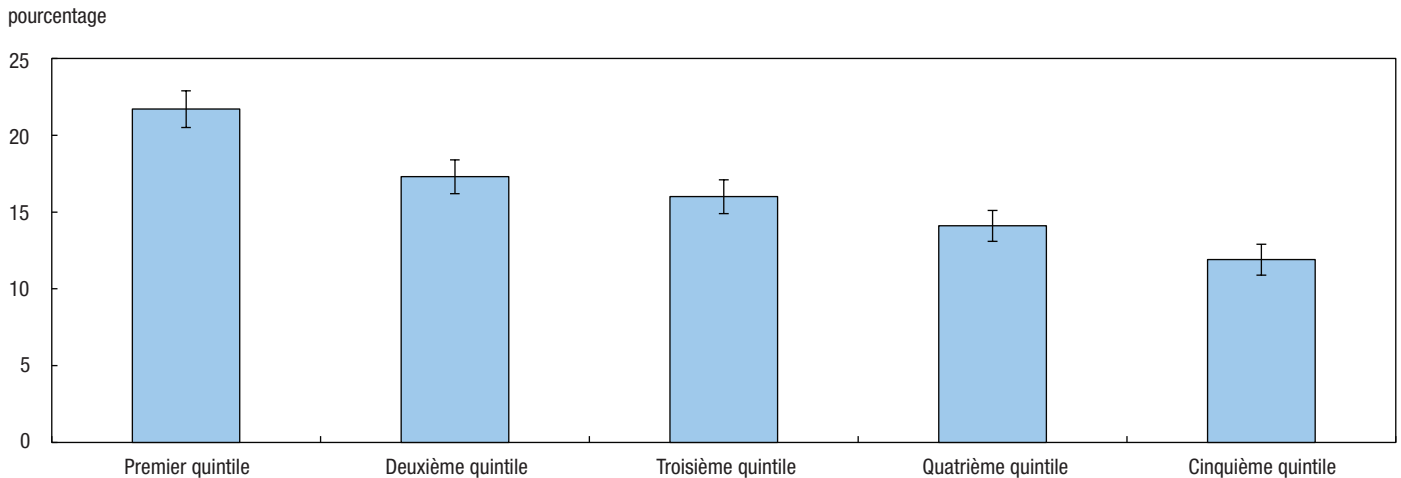
Note : Les fumeurs expérimentaux sont des non-fumeurs (actuellement) qui ont fumé au moins une cigarette complète dans leur vie.

Source : Enquête sur la santé dans les collectivités canadiennes, 2017.

Habituellement, les gens commencent à fumer à l'adolescence⁴, de sorte que le pourcentage de Canadiens qui ne fument toujours pas à l'âge de 20 ans constitue un bon indicateur des taux futurs de tabagisme. En 2017, 60,7 % de ceux âgés de 20 à 24 ans n'avaient jamais fumé. Parmi cette tranche d'âge, la proportion de personnes n'ayant jamais fumé était plus élevée chez les femmes que chez les hommes.

La proportion de fumeurs au Canada variait selon le revenu du ménage. Parmi les ménages du quintile de revenu le plus bas⁵, plus d'un Canadien sur cinq était fumeur (21,7 %). Dans les ménages du quintile de revenu le plus élevé, à peine plus d'un Canadien sur dix était fumeur (11,9 %, graphique 3).

Graphique 3 Fumeurs quotidiens ou occasionnels, selon le quintile de revenu du ménage, population âgée de 12 ans et plus, Canada, 2017



Source : Enquête sur la santé dans les collectivités canadiennes, 2017.

Pour obtenir une analyse du tabagisme associé à d'autres comportements liés à la santé, reportez-vous au feuillet d'information sur les « Comportements sains » (<https://www150.statcan.gc.ca/n1/pub/82-625-x/2018001/article/54975-fra.htm>).

À propos du tabagisme

Le tabagisme est un facteur de risque de cancer du poumon, de maladies du cœur, d'accident vasculaire cérébral, de maladies respiratoires chroniques et d'autres problèmes de santé⁶. Selon l'Organisation mondiale de la Santé, l'usage du tabac est une cause de mortalité importante et évitable⁷.

L'Enquête sur la santé dans les collectivités canadiennes (ESCC) classe les répondants selon leur usage du tabac en fonction d'habitudes de tabagisme autodéclarées :

- **Abstinent à perpétuité :** personne n'ayant jamais fumé de cigarettes de sa vie.
- **Fumeur expérimental :** personne ayant fumé au moins une cigarette entière, mais moins de 100 cigarettes dans sa vie.
- **Ancien fumeur occasionnel (désormais non-fumeur) :** personne qui ne fume actuellement pas, mais qui a fumé au moins 100 cigarettes dans sa vie. Ces répondants n'ont jamais fumé quotidiennement.
- **Ancien fumeur quotidien (désormais non-fumeur) :** personne qui ne fume actuellement pas, mais qui a fumé au moins 100 cigarettes dans sa vie. Ces répondants ont déjà fumé quotidiennement.
- **Fumeur occasionnel (actuellement) :** personne qui fume des cigarettes de temps à autre.
- **Fumeur quotidien (actuellement) :** personne qui fume des cigarettes chaque jour.

Le taux de tabagisme de l'ESCC couvre les cigarettes achetées toutes faites ainsi que les cigarettes à rouler, mais ne comprend pas les cigarettes électroniques.

Notes

1. Dans le présent article, les estimations qui renvoient à la moyenne nationale ou au taux canadien excluent les territoires. Il en est ainsi parce qu'une partie de la population des territoires était exclue de la couverture de l'ESCC en 2017. Seule la moitié des collectivités des territoires ont été visitées en 2017, l'autre moitié l'ayant été en 2018; les analyses fondées sur les données recueillies dans les territoires sont donc disponibles uniquement pour les cycles de deux ans de l'ESCC (p. ex., 2017-2018).
2. Dans le présent article, si deux estimations sont présentées comme étant différentes, cela signifie que la différence était statistiquement significative à un niveau de confiance de 95 % (valeur de p inférieure à 5 %).
3. Il faut noter que la proportion des femmes âgées de 12 à 17 ans et de 18 à 24 ans, et des hommes âgés de 12 à 17 ans qui fument soit tous les jours ou à l'occasion ont un coefficient de variation allant de 15,1 % à 35,0 % ; il faut faire preuve de prudence lors de l'interprétation.
4. Jiajian, C., et W.J. Millar. 1998. *Cesser de fumer : est-ce plus difficile si l'on a commencé jeune?* (<http://www.statcan.gc.ca/pub/82-003-x/1997004/article/3685-fra.pdf>), *Rapports sur la santé*. vol. 9, n° 4, produit n° 82-003 au catalogue de Statistique Canada. (site consulté le 17 janvier 2017).
5. En fonction du revenu du ménage, ajusté selon les seuils de faible revenu (SFR) avant impôt en ce qui concerne la taille du ménage et de la collectivité. Le seuil de faible revenu est le niveau en deçà duquel une famille est susceptible de consacrer une part plus importante de son revenu à l'achat de nécessités, comme la nourriture, le logement et l'habillement, qu'une famille moyenne. Cela tient compte du pouvoir d'achat en fonction de la taille de la famille et de la collectivité.
6. Shields, M. 2005. *Cheminement vers l'abandon du tabac* (http://www5.statcan.gc.ca/access_acces/alternative_alternatif.action?loc=http://www.statcan.gc.ca/studies-etudes/82-003/archive/2005/7839-fra.pdf&l=fra), *Rapports sur la santé*. vol. 16, n° 3, produit n° 82-003 au catalogue de Statistique Canada. (site consulté le 17 janvier 2017).
7. Organisation mondiale de la santé. 2008. *Rapport de l'OMS sur l'épidémie mondiale de tabagisme, 2008* (<http://www.who.int/tobacco/mpower/2008/fr/>) : Le programme MPOWER, Genève. (site consulté le 17 janvier 2017).

Références

- Shields, M. 2007. « Interdictions de fumer : leur incidence sur la prévalence de l'usage de la cigarette », *Rapports sur la santé*. vol. 18, n° 3, produit n° 82-003 au catalogue de Statistique Canada. (<http://www.statcan.gc.ca/pub/82-003-x/2006008/article/10306-fra.htm>) (site consulté le 17 janvier 2017).
- Shields, M. 2005. « Cheminement vers l'abandon du tabac », *Rapports sur la santé*. vol. 16, n° 3, produit n° 82-003 au catalogue de Statistique Canada. (http://www5.statcan.gc.ca/access_acces/alternative_alternatif.action?loc=http://www.statcan.gc.ca/studies-etudes/82-003/archive/2005/7839-fra.pdf&l=fra) (site consulté le 17 janvier 2017)
- Shields, M. 2005. « Usage du tabac chez les jeune », *Rapports sur la santé*. vol. 16, n° 3, produit n° 82-003 au catalogue de Statistique Canada. (<http://www.statcan.gc.ca/pub/82-003-x/2004003/article/7840-fra.pdf>) (site consulté le 17 janvier 2017)

Organisation mondiale de la santé. 2008. « Rapport de l'OMS sur l'épidémie mondiale de tabagisme, 2008 » : *Le programme MPOWER*, Genève. (site consulté le 17 janvier 2017)

Jiajian, C., et W.J. Millar. 1998. « Cesser de fumer : est-ce plus difficile si l'on a commencé jeune? », *Rapports sur la santé*. vol. 9, n° 4, produit n° 82-003 au catalogue de Statistique Canada. (<http://www.statcan.gc.ca/pub/82-003-x/1997004/article/3685-fra.pdf>) (site consulté le 17 janvier 2017).

Données

D'autres données de l'Enquête sur la santé dans les collectivités canadiennes sont offertes dans le tableau 13-10-0096-01 (https://www150.statcan.gc.ca/t1/tbl1/fr/tv.action?pid=1310009601&request_locale=fr).

Pour obtenir de plus amples renseignements sur l'Enquête sur la santé dans les collectivités canadiennes, veuillez communiquer avec le Service de renseignements statistiques de Statistique Canada au 613-951-8116 ou composez sans frais le 1-800-263-1136 (STATCAN.infostats-infostats.STATCAN@canada.ca).