

Tabagisme, 2014



Statistique
Canada

Statistics
Canada

Canada

Comment obtenir d'autres renseignements

Pour toute demande de renseignements au sujet de ce produit ou sur l'ensemble des données et des services de Statistique Canada, visiter notre site Web à www.statcan.gc.ca.

Vous pouvez également communiquer avec nous par :

Courriel à STATCAN.infostats-infostats.STATCAN@canada.ca

Téléphone entre 8 h 30 et 16 h 30 du lundi au vendredi aux numéros suivants :

- | | |
|---|----------------|
| • Service de renseignements statistiques | 1-800-263-1136 |
| • Service national d'appareils de télécommunications pour les malentendants | 1-800-363-7629 |
| • Télécopieur | 1-514-283-9350 |

Programme des services de dépôt

- | | |
|-----------------------------|----------------|
| • Service de renseignements | 1-800-635-7943 |
| • Télécopieur | 1-800-565-7757 |

Normes de service à la clientèle

Statistique Canada s'engage à fournir à ses clients des services rapides, fiables et courtois. À cet égard, notre organisme s'est doté de normes de service à la clientèle que les employés observent. Pour obtenir une copie de ces normes de service, veuillez communiquer avec Statistique Canada au numéro sans frais 1-800-263-1136. Les normes de service sont aussi publiées sur le site www.statcan.gc.ca sous « Contactez-nous » > « Normes de service à la clientèle ».

Note de reconnaissance

Le succès du système statistique du Canada repose sur un partenariat bien établi entre Statistique Canada et la population du Canada, les entreprises, les administrations et les autres organismes. Sans cette collaboration et cette bonne volonté, il serait impossible de produire des statistiques exactes et actuelles.

Signes conventionnels dans les tableaux

Les signes conventionnels suivants sont employés dans les publications de Statistique Canada :

- . indisponible pour toute période de référence
- .. indisponible pour une période de référence précise
- ... n'ayant pas lieu de figurer
- 0 zéro absolu ou valeur arrondie à zéro
- 0^s valeur arrondie à 0 (zéro) là où il y a une distinction importante entre le zéro absolu et la valeur arrondie
- ^p provisoire
- ^r révisé
- x confidentiel en vertu des dispositions de la *Loi sur la statistique*
- ^E à utiliser avec prudence
- F trop peu fiable pour être publié
- * valeur significativement différente de l'estimation pour la catégorie de référence ($p < 0,05$)

Publication autorisée par le ministre responsable de Statistique Canada

© Ministre de l'Industrie, 2015

Tous droits réservés. L'utilisation de la présente publication est assujettie aux modalités de l'[entente de licence ouverte](#) de Statistique Canada.

Une [version HTML](#) est aussi disponible.

This publication is also available in English.

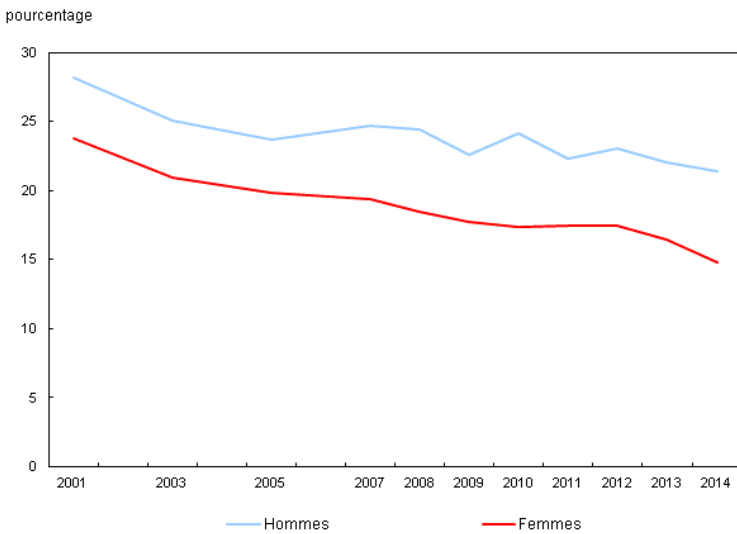


Tabagisme, 2014

L'usage du tabac est un facteur de risque de cancer du poumon, de maladie du cœur, d'accident vasculaire cérébral, de maladie respiratoire chronique et d'autres problèmes de santé¹. Selon l'Organisation mondiale de la santé, l'usage du tabac est une cause de mortalité importante et évitable².

En 2014, 18,1 % des Canadiens de 12 ans et plus, soit environ 5,4 millions de personnes, fumaient tous les jours ou à l'occasion. Ce taux a diminué par rapport à 2013 (19,3 %) et constitue le taux de tabagisme le plus faible déclaré depuis 2001. Chez les deux sexes, 21,4 % des hommes et 14,8 % des femmes ont déclaré fumer tous les jours ou à l'occasion en 2014. Chez les hommes, il s'agit d'une diminution par rapport à 2012 tandis que chez les femmes, il s'agit d'une diminution par rapport à 2013. Les taux de tabagisme ont diminué considérablement depuis 2001, alors que 28,2 % des hommes et 23,8 % des femmes fumaient tous les jours ou à l'occasion (graphique 1).

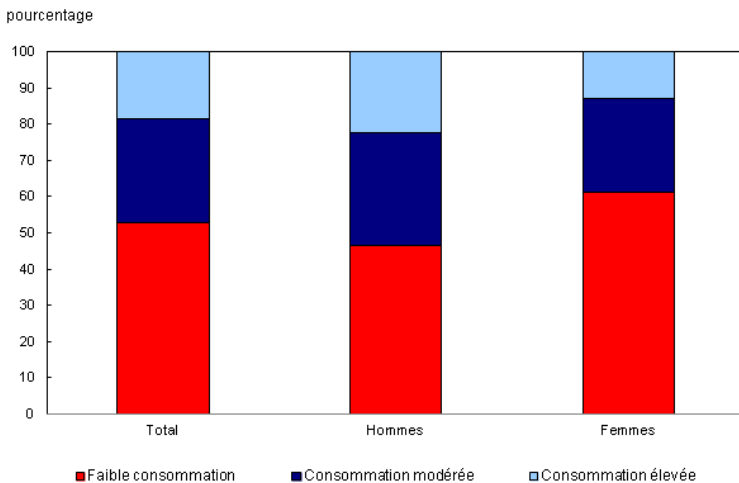
Graphique 1
Pourcentage de personnes qui fument tous les jours ou à l'occasion, selon le sexe, population à domicile de 12 ans et plus, Canada, 2001 à 2014



Source : Enquête sur la santé dans les collectivités canadiennes, 2001, 2003, 2005, 2007 à 2014.

La majorité des fumeurs, soit près de 4,0 millions, fumaient des cigarettes tous les jours. Les fumeurs quotidiens peuvent être classés comme ayant une consommation élevée, une consommation modérée ou une faible consommation de tabac, selon le nombre de cigarettes fumées par jour. Parmi les fumeurs quotidiens, les petits fumeurs étaient les plus nombreux (52,7 %), suivis des fumeurs moyens (28,9 %) et des gros fumeurs (18,4 % ; graphique 2). Toujours en 2014, les hommes étaient plus susceptibles que les femmes de faire une consommation élevée ou modérée de tabac, alors que les femmes étaient plus susceptibles que les hommes d'en faire une faible consommation.

Graphique 2
Pourcentages de gros fumeurs, de fumeurs moyens et de petits fumeurs parmi les fumeurs quotidiens, selon le sexe, population à domicile âgée de 12 ans et plus, Canada, 2014

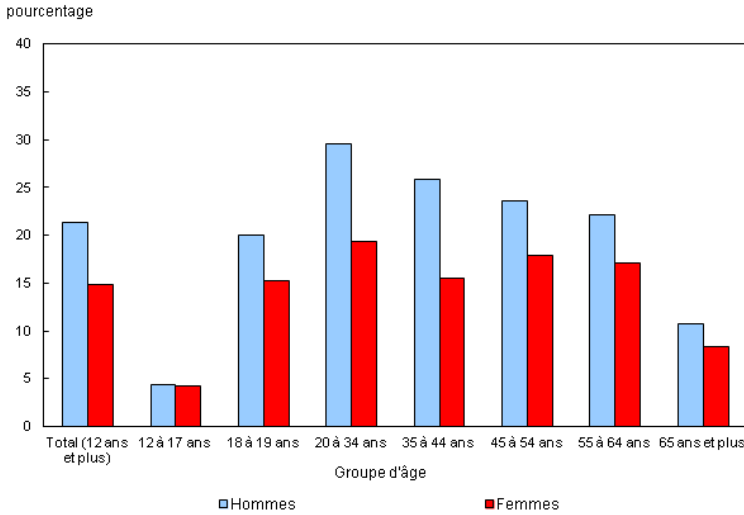


Source : Enquête sur la santé dans les collectivités canadiennes, 2014.

Le pourcentage de fumeurs quotidiens ou occasionnels était le plus faible chez les jeunes de 12 à 17 ans (4,3 %) et chez les personnes de 65 ans et plus (9,4 %). La proportion des hommes qui fumaient était supérieure à celle des femmes dans tous les groupes d'âge à partir de 20 ans. Chez les fumeurs âgés de 12 à 19 ans, il n'y avait aucune différence entre les sexes (graphique 3).

Même si les taux d'usage du tabac les plus faibles se situaient aux deux extrémités de l'échelle d'âge (graphique 3), les types de fumeurs étaient différents. Les personnes âgées (65 ans et plus) étaient plus susceptibles de fumer tous les jours que les jeunes de 12 à 17 ans (85,5 % contre 46,1 %). Les non-fumeurs dans ces groupes d'âge étaient également différents : 60,3 % des personnes âgées qui ne fumaient pas étaient en fait d'anciens fumeurs, comparativement à 5,4 % des non-fumeurs de 12 à 17 ans.

Graphique 3
Pourcentage de personnes qui fument tous les jours ou à l'occasion, selon le groupe d'âge et le sexe, population à domicile de 12 ans et plus, Canada, 2014

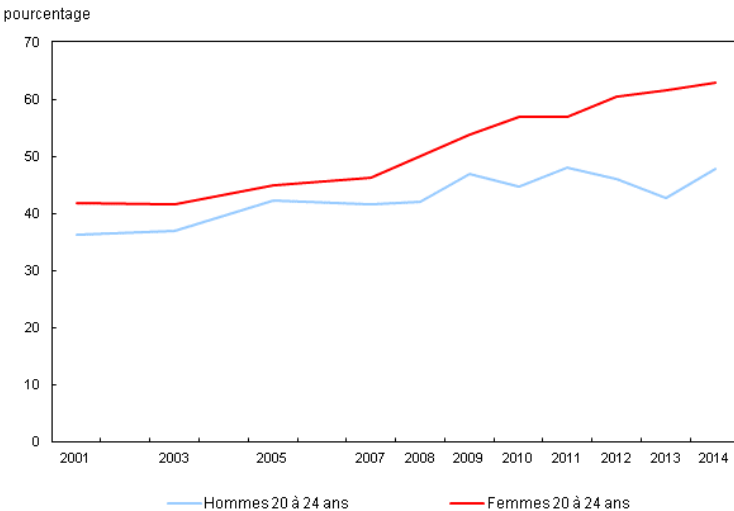


Source : Enquête sur la santé dans les collectivités canadiennes, 2014.

Habituellement, les gens commencent à fumer à l'adolescence⁴, de sorte que le pourcentage de Canadiens qui ne fument toujours pas à l'âge de 20 ans donne une idée des taux futurs d'usage du tabac. En 2014, 55,0 % des Canadiens âgés de 20 à 24 ans n'avaient jamais fumé, ce qui est une proportion considérablement plus élevée que les 39,0 % de Canadiens âgés de 20 à 24 ans qui n'avaient jamais fumé en 2001.

Dans le groupe d'âge de 20 à 24 ans, le taux de personnes n'ayant jamais fumé était plus élevé chez les femmes (62,9 %) que chez les hommes (47,7 %) en 2014. La plupart des années depuis 2001, ce taux était significativement plus élevé chez les femmes que chez les hommes, sauf en 2005 et en 2007, où il était à peu près identique. Il s'agit de hausses marquées depuis 2001, alors que le taux était de 41,9 % chez les femmes et de 36,2 % chez les hommes (Graphique 4).

Graphique 4
Pourcentage de personnes n'ayant jamais fumé, selon le sexe, population à domicile âgée de 20 à 24 ans, Canada, 2001 à 2014



Source : Enquête sur la santé dans les collectivités canadiennes, 2001, 2003, 2005, 2007 à 2014.

Le pourcentage de personnes qui fumaient était **inférieur** à la moyenne nationale (18,1 %) au :

- Ontario (17,4 %)
- Colombie-Britannique (14,3 %)

Le pourcentage de personnes qui fumaient était **supérieur** à la moyenne nationale au :

- Terre-Neuve et Labrador (21,7 %)
- Nouvelle-Écosse (22,1%)
- Nouveau-Brunswick (20,9 %)
- Québec (19,6 %)
- Saskatchewan (20,5 %)
- Yukon (26,2 %)
- Territoires du Nord-Ouest (33,3 %)
- Nunavut (62,0 %)

Les répondants des autres provinces ont déclaré des taux comparables à la moyenne nationale.

Notes

- 1 Margot Shields, 2005, « Cheminement vers l'abandon du tabac », *Rapports sur la santé*, vol. (volume.) 16, n^o (numéro) 3, mai, produit n^o (numéro) 82-003 au catalogue de Statistique Canada, page 23, <http://www.statcan.gc.ca/studies-etudes/82-003/archive/2005/7839-fra.pdf>.
- 2 Organisation mondiale de la Santé, 2008, *Rapport de l'OMS (Organisation mondiale de la Santé) sur l'épidémie mondiale de tabagisme, 2008 : Le programme MPOWER*, Genève.
- 3 Les fumeurs quotidiens sont classés en fonction du nombre de cigarettes qu'ils déclarent fumer chaque jour :
 - **Consommation élevée** : 25 cigarettes ou plus par jour
 - **Consommation modérée** : 15 à 24 cigarettes par jour
 - **Faible consommation** : 14 cigarettes ou moins par jour
- 4 Chen, Jiajian, Millar, Wayne J. 1998. « Cesser de fumer : est ce plus difficile si l'on a commencé jeune ? », *Rapports sur la santé*, vol. (volume.) 9, n^o (numéro) 4, produit n^o (numéro) 82-003 au catalogue de Statistique Canada, pages 39 à 46, <http://www.statcan.gc.ca/pub/82-003-x/1997004/article/3685-fra.pdf>.

Références

Shields, Margot. 2007. « Interdictions de fumer : leur incidence sur la prévalence de l'usage de la cigarette », *Rapports sur la santé*, vol. (volume.) 18, n^o (numéro) 3, août, produit n^o (numéro) 82-003 au catalogue de Statistique Canada, pages 9 à 26, <http://www.statcan.gc.ca/pub/82-003-x/2006008/article/smoking-tabac/10306-fra.pdf>.

Shields, Margot. 2005. « Cheminement vers l'abandon du tabac », *Rapports sur la santé*, vol. (volume.) 16, n^o (numéro) 3, mai, produit n^o (numéro) 82-003 au catalogue de Statistique Canada, pages 23 à 43, <http://www.statcan.gc.ca/studies-etudes/82-003/archive/2005/7839-fra.pdf>.

Shields, Margot. 2005. « Usage du tabac chez les jeunes », *Rapports sur la santé*, vol. (volume.) 16, n^o (numéro) 3, mai, produit n^o (numéro) 82-003 au catalogue de Statistique Canada, pages 61 à 66, <http://www.statcan.gc.ca/studies-etudes/82-003/archive/2005/7840-fra.pdf>.

Organisation mondiale de la santé. 2008. *Rapport de l'OMS (Organisation mondiale de la Santé) sur l'épidémie mondiale de tabagisme, 2008 : Le programme MPOWER*, Genève.

Données

D'autres données sur l'Enquête sur la santé dans les collectivités canadiennes sont disponibles dans le tableau CANSIM [105-0501](#).