


N° 62F0014M au catalogue
ISSN 1706-7731
ISBN 978-0-660-32224-7

Tendances récentes relatives aux prix du bois d'œuvre de résineux dans le commerce de gros et de détail



Date de diffusion : le 3 septembre 2019



Statistique
Canada

Statistics
Canada

Canada

Comment obtenir d'autres renseignements

Pour toute demande de renseignements au sujet de ce produit ou sur l'ensemble des données et des services de Statistique Canada, visiter notre site Web à www.statcan.gc.ca.

Vous pouvez également communiquer avec nous par :

Courriel à STATCAN.infostats-infostats.STATCAN@canada.ca

Téléphone entre 8 h 30 et 16 h 30 du lundi au vendredi aux numéros suivants :

- | | |
|---|----------------|
| • Service de renseignements statistiques | 1-800-263-1136 |
| • Service national d'appareils de télécommunications pour les malentendants | 1-800-363-7629 |
| • Télécopieur | 1-514-283-9350 |

Programme des services de dépôt

- | | |
|-----------------------------|----------------|
| • Service de renseignements | 1-800-635-7943 |
| • Télécopieur | 1-800-565-7757 |

Normes de service à la clientèle

Statistique Canada s'engage à fournir à ses clients des services rapides, fiables et courtois. À cet égard, notre organisme s'est doté de normes de service à la clientèle que les employés observent. Pour obtenir une copie de ces normes de service, veuillez communiquer avec Statistique Canada au numéro sans frais 1-800-263-1136. Les normes de service sont aussi publiées sur le site www.statcan.gc.ca sous « Contactez-nous » > « [Normes de service à la clientèle](#) ».

Note de reconnaissance

Le succès du système statistique du Canada repose sur un partenariat bien établi entre Statistique Canada et la population du Canada, les entreprises, les administrations et les autres organismes. Sans cette collaboration et cette bonne volonté, il serait impossible de produire des statistiques exactes et actuelles.

Publication autorisée par le ministre responsable de Statistique Canada

© Sa Majesté la Reine du chef du Canada, représentée par le ministre de l'Industrie 2019

Tous droits réservés. L'utilisation de la présente publication est assujettie aux modalités de l'[entente de licence ouverte](#) de Statistique Canada.

Une [version HTML](#) est aussi disponible.

This publication is also available in English.

Tendances récentes relatives aux prix du bois d'œuvre de résineux dans le commerce de gros et de détail

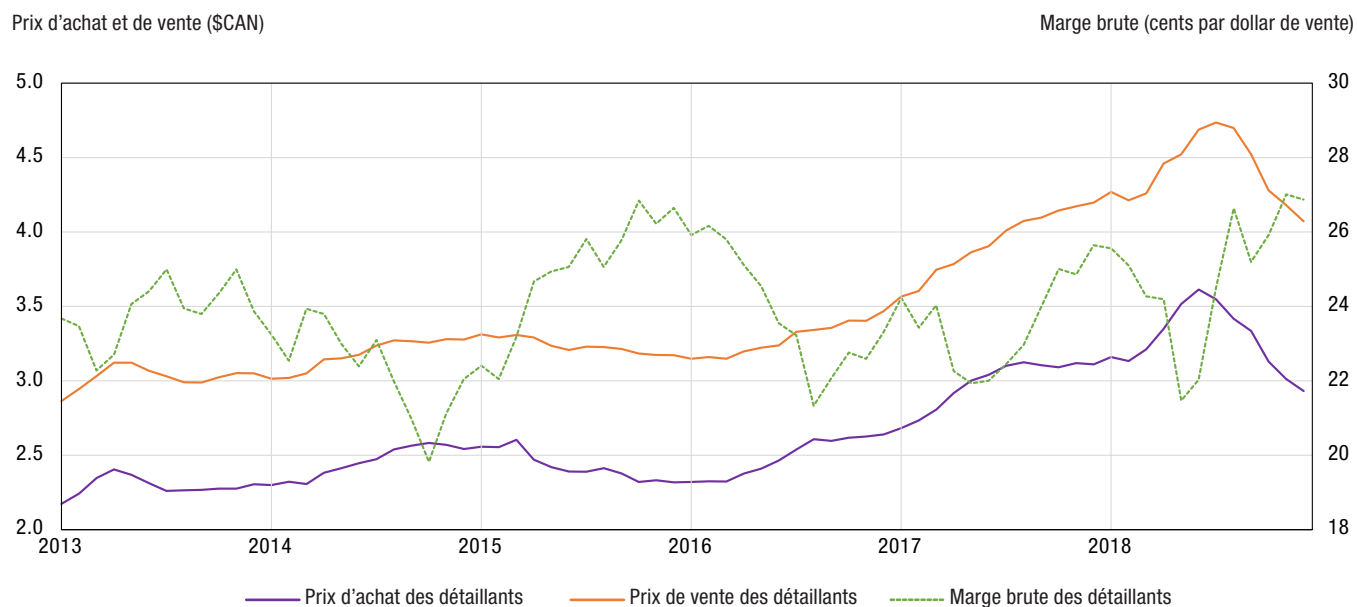
Les prix de détail du bois d'œuvre de charpente¹ au Canada ont augmenté de 34 % en 2018 par rapport à 2016, en raison d'une convergence de facteurs sur les marchés des produits de base. Cette augmentation a contribué à la hausse des coûts de construction des nouveaux bâtiments résidentiels observée en 2018 dans de nombreuses régions. Les grossistes et les détaillants canadiens de bois d'œuvre ont transféré une grande partie des pressions exercées sur les coûts par les marchés des produits de base aux consommateurs.

Les prix de détail du bois d'œuvre ont atteint des sommets inégalés depuis plusieurs années en 2018

Le prix de vente moyen du bois d'œuvre de charpente (2 po x 4 po x 8 pi) a augmenté de 34 % en 2018 par rapport à 2016. Cela est attribuable à la hausse des prix d'achat, qui ont progressé de 32 % au cours de la même période. Les détaillants ont transféré une grande partie des pressions exercées sur les coûts par les grossistes et les producteurs aux consommateurs. De 2013 à 2015, les prix de vente ont été relativement stables, atteignant en moyenne 3,1 \$ l'unité.

Graphique 1 Prix du commerce de détail moyens et marge brute

Bois d'œuvre de charpente (2 po x 4 po x 8 pi)



Source : Statistique Canada, Rapport sur les prix du commerce de détail (numéro d'enquête 5135).

Les prix de vente du bois d'œuvre de charpente ont atteint un sommet en juillet 2018 pour se situer en moyenne à 4,7 \$ l'unité, suivi d'une baisse prononcée dans la deuxième moitié de l'année. Cette baisse découle principalement d'une augmentation de l'offre sur les marchés des produits de base et d'une diminution de la demande de bois d'œuvre provenant du marché du logement des États-Unis.

1. Le bois d'œuvre de charpente, ou bois d'échantillon, est le bois d'œuvre résineux mince et long couramment utilisé pour la construction de logements. Les données sur les prix sont tirées du rapport sur les prix du commerce de gros (numéro d'enquête 5106) et du rapport sur les prix du commerce de détail (numéro d'enquête 5135). Les estimations sont fondées sur les observations des prix des produits de bois d'œuvre normalisés vendus par les fournisseurs visés par ces enquêtes. Les produits ont été sélectionnés selon une méthode d'échantillonnage non statistique. Les estimations ne sont donc pas représentatives de l'univers des produits sélectionnés.

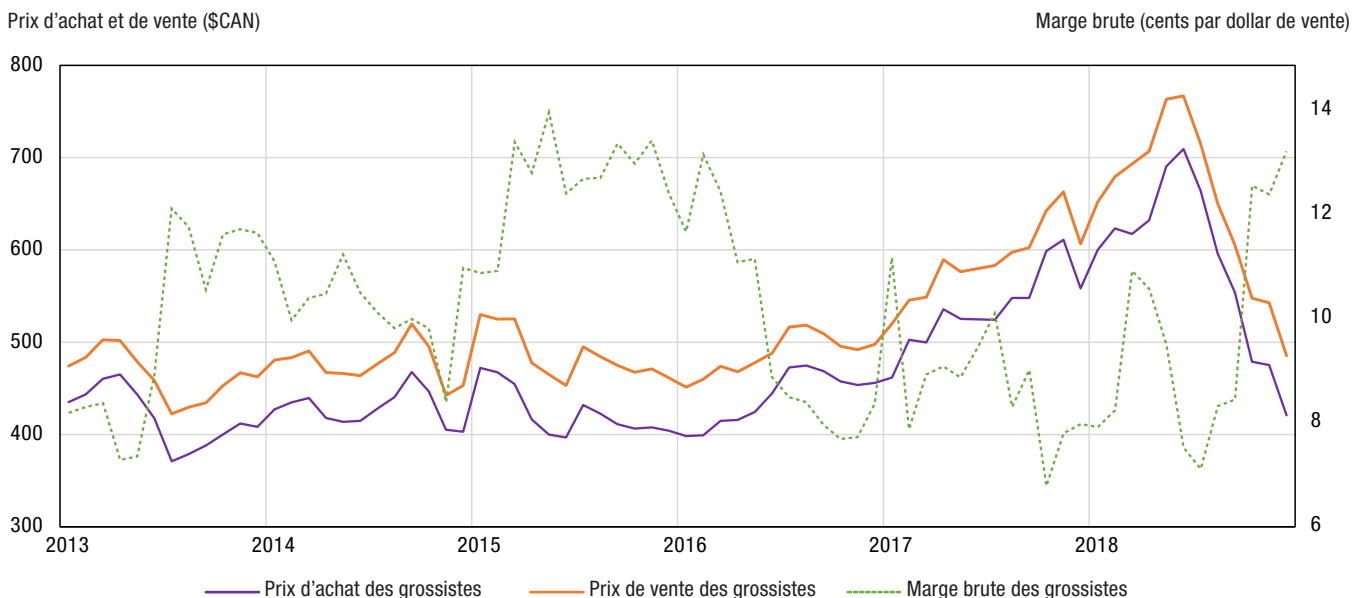
De 2013 à 2018, les marges brutes des détaillants² pour le bois d'œuvre de charpente ont fluctué entre 20 et 27 cents par dollar de vente. Les marges brutes ont diminué au début de 2018 sous l'effet d'une croissance plus rapide des prix d'achat que des prix de vente. Les marges se sont ensuite redressées au deuxième semestre de l'année, les prix d'achat ayant diminué plus rapidement que les prix de vente.

Les prix de gros et de détail du bois d'œuvre suivent des tendances semblables

Les grossistes ont signalé des tendances semblables à celles des détaillants en ce qui concerne les prix du bois d'œuvre. Le prix de vente moyen du bois d'œuvre de charpente (par mille pieds-planches) en gros a augmenté de 33 % en 2018 par rapport à 2016, ce qui correspond à la hausse des prix d'achat avec laquelle les détaillants ont dû composer pendant cette période. Cette hausse découle d'une augmentation des prix à la production pour les grossistes (+34 %), qu'ils ont fait assumer aux détaillants.

De 2013 à 2018, les marges brutes des grossistes pour le bois d'œuvre de charpente ont fluctué entre 6 et 14 cents par dollar de vente et ont atteint des sommets en 2013, en 2015 et en 2018.

Graphique 2
Prix du commerce de gros moyens et marge brute
Bois de charpente (1 000 pieds-planche)



Source : Statistique Canada, Rapport sur les prix du commerce de gros (numéro d'enquête 5106).

Les prix augmentent sous l'effet d'une croissance de la demande des États-Unis

La plupart des grossistes et des détaillants de bois d'œuvre visés par l'enquête ont cité les changements dans les marchés des produits de base comme principale raison de la variation des prix. L'augmentation de la demande de bois d'œuvre, attribuable à la croissance du marché du logement aux États-Unis, a été le principal facteur à l'origine de la hausse des prix. Les États-Unis représentent 75 % de la valeur des exportations de bois d'œuvre résineux du Canada³.

Parallèlement, les producteurs canadiens ont vu leur capacité à répondre à cette demande diminuer en raison des contraintes de transport dans le réseau ferroviaire⁴, des feux de forêt à l'été 2017 et 2018 et des ravages causés

2. La marge brute par dollar de vente est définie comme la différence entre le prix d'achat et le prix de vente, divisée par le prix de vente du produit vendu. Ce chiffre représente les dépenses et les profits des fournisseurs pour le service de vente d'un produit.
3. Ressources naturelles Canada, 2018, « Cahier d'information sur la forêt 2018-2019 – Bois d'œuvre résineux », (site consulté le 11 juin 2019).
4. Source : Statistique Canada, [tableau 23-10-0216-01](#), Statistiques des chargements ferroviaires, selon le tonnage total transporté, mensuel.

par le dendroctone du pin ponderosa. Les droits compensateurs et antidumping imposés sur les exportations de bois d'œuvre canadien aux États-Unis en 2017 pourraient également avoir contribué à la croissance rapide des prix.

Les prix ont commencé à diminuer à l'été 2018 sous l'effet de l'atténuation des contraintes de transport, qui a accru l'offre sur le marché, et du ralentissement de l'activité de construction sur le marché de l'habitation aux États-Unis⁵.

Les coûts de construction augmentent avec les prix du bois d'œuvre

Les coûts de construction des logements individuels neufs au Canada ont augmenté (+10 %) du premier trimestre de 2017 au deuxième trimestre de 2018, en partie à cause de la hausse des prix du bois d'œuvre⁶. Les coûts de construction se sont accrus dans les 11 régions métropolitaines de recensement (RMR) visées par l'Indice des prix de la construction de bâtiments (IPCB). Selon les entrepreneurs visés par l'enquête, l'augmentation des coûts des nouveaux bâtiments observée au cours de cette période est en partie attribuable à la hausse des prix du bois d'œuvre. La croissance des coûts de construction a ralenti pendant la deuxième moitié de 2018, ralentissement qui a coïncidé avec la baisse des prix du bois d'œuvre de charpente.

5. Madison's Lumber Reporter, 2018, « [Current Softwood Lumber Prices Compared to Recent and Historical Highs: Sept 25, 2018](#) », (site consulté le 13 juin 2019).

6. Source : Statistique Canada, [tableau 18-10-0135-01](#), Indices des prix de la construction de bâtiments, selon le type d'immeuble.