

STATCAN ET LA COVID-19 : DES DONNÉES AUX CONNAISSANCES, POUR BÂTIR UN CANADA MEILLEUR

Analyse des répercussions de la COVID-19 et perspectives pour 2020 : indice des prix des services de location et de location à bail de machines et de matériel d'usage commercial et industriel

Date de diffusion : le 24 juillet 2020

Comment obtenir d'autres renseignements

Pour toute demande de renseignements au sujet de ce produit ou sur l'ensemble des données et des services de Statistique Canada, visiter notre site Web à www.statcan.gc.ca.

Vous pouvez également communiquer avec nous par :

Courriel à STATCAN.infostats-infostats.STATCAN@canada.ca

Téléphone entre 8 h 30 et 16 h 30 du lundi au vendredi aux numéros suivants :

- | | |
|---|----------------|
| • Service de renseignements statistiques | 1-800-263-1136 |
| • Service national d'appareils de télécommunications pour les malentendants | 1-800-363-7629 |
| • Télécopieur | 1-514-283-9350 |

Programme des services de dépôt

- | | |
|-----------------------------|----------------|
| • Service de renseignements | 1-800-635-7943 |
| • Télécopieur | 1-800-565-7757 |

Normes de service à la clientèle

Statistique Canada s'engage à fournir à ses clients des services rapides, fiables et courtois. À cet égard, notre organisme s'est doté de normes de service à la clientèle que les employés observent. Pour obtenir une copie de ces normes de service, veuillez communiquer avec Statistique Canada au numéro sans frais 1-800-263-1136. Les normes de service sont aussi publiées sur le site www.statcan.gc.ca sous « Contactez-nous » > « [Normes de service à la clientèle](#) ».

Note de reconnaissance

Le succès du système statistique du Canada repose sur un partenariat bien établi entre Statistique Canada et la population du Canada, les entreprises, les administrations et les autres organismes. Sans cette collaboration et cette bonne volonté, il serait impossible de produire des statistiques exactes et actuelles.

Publication autorisée par le ministre responsable de Statistique Canada

© Sa Majesté la Reine du chef du Canada, représentée par le ministre de l'Industrie 2020

Tous droits réservés. L'utilisation de la présente publication est assujettie aux modalités de l'[entente de licence ouverte](#) de Statistique Canada.

Une [version HTML](#) est aussi disponible.

This publication is also available in English.

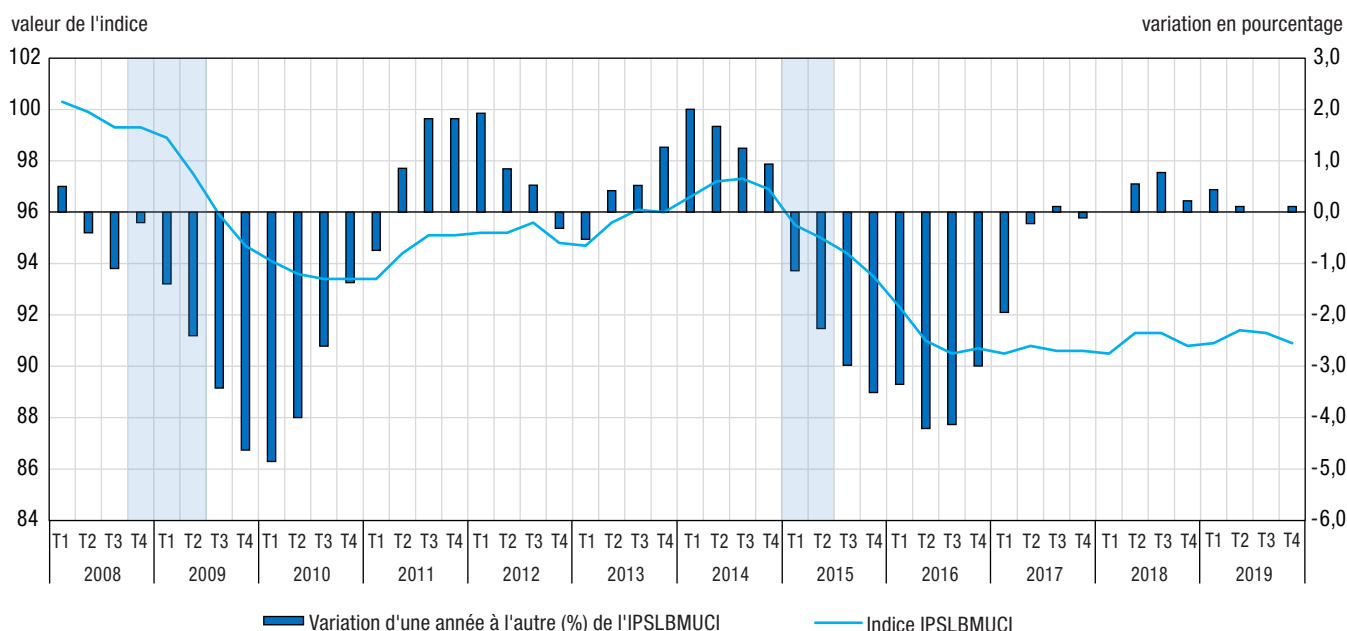
Analyse des répercussions de la COVID-19 et perspectives pour 2020 : indice des prix des services de location et de location à bail de machines et de matériel d'usage commercial et industriel

Points saillants

- Les mouvements de l'IPSLBMUCI sont cycliques et fortement influencés par les prix du pétrole brut, et ils affichent des périodes de reprise plus longues après un choc économique.
- L'IPSLBMUCI devrait afficher une baisse globale en 2020 et une reprise à long terme, au delà de 2020.

L'IPSLBMUCI mesure la variation du prix des services de location et de location à bail de machines et matériel pour la construction, le transport, l'extraction minière et la foresterie (SCIAN 53241), de machines et matériel de bureau (SCIAN 53242), et d'autres machines et matériel d'usage commercial et industriel (SCIAN 53249).

Graphique 1
Indice IPSLBMUCI et variation d'une année à l'autre (%)



Note : Les zones ombrées représentent respectivement la récession de 2008 et 2009 (T4 2008 au T2 2009) et la récession de 2015 (T1 2015 au T2 2015).

Source : Statistique Canada, Tableau 18-10-0064-01, Indice des prix des services de location et de location à bail de machines et de matériel d'usage commercial et industriel, Trimestriel.

STATCAN ET LA COVID-19 :

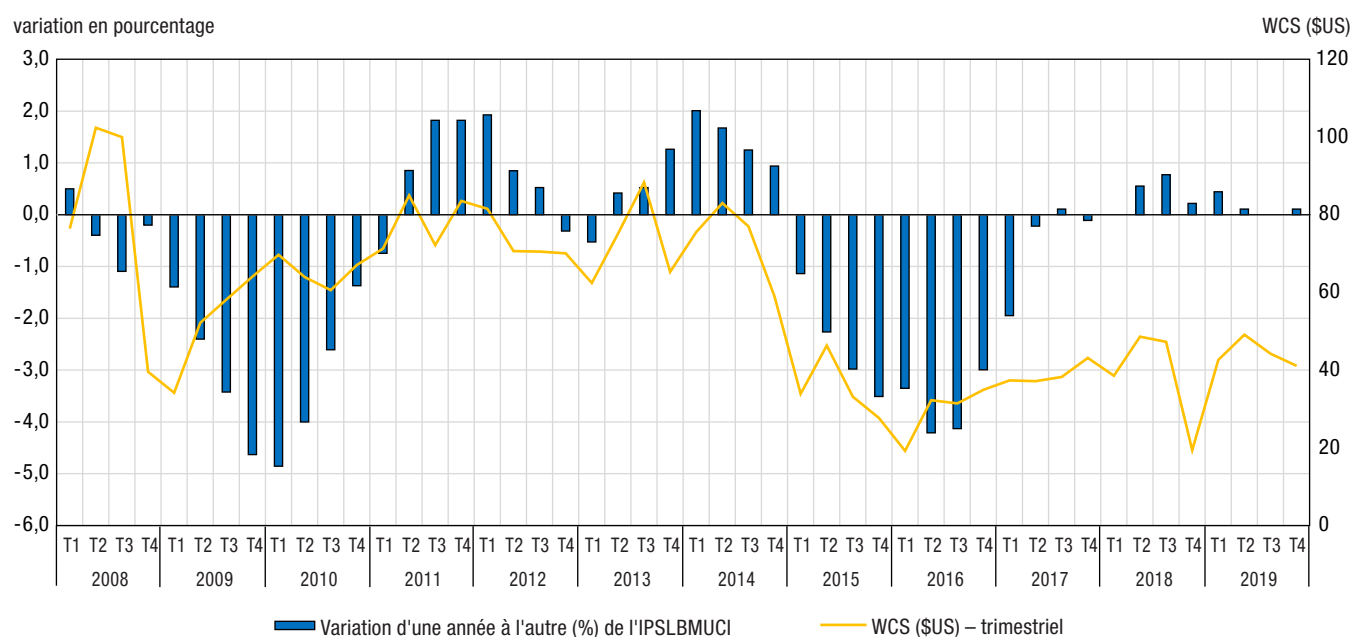
DES DONNÉES AUX CONNAISSANCES, POUR BÂTIR UN CANADA MEILLEUR

Les mouvements de l'IPSLBMUCI sont cycliques et réagissent aux événements économiques. Cependant, l'indice met plusieurs trimestres à se rétablir après des ralentissements. Les prix du pétrole brut, du gaz naturel, des produits miniers et des autres ressources naturelles ont une incidence sur la demande de matériel. Par conséquent, le prix des produits de base influence les besoins en équipement et donc les prix de location. Étant donné l'importance relative qu'a l'industrie de la location de matériel de construction et de matériel lourd (SCIAN 53241) dans la composition de l'indice, les prix des produits de base, par exemple ceux du pétrole brut, peuvent être utilisés pour aider à l'estimation des tendances de l'IPSLBMUCI.

Comme on a pu l'observer au cours des récessions de 2009 et de 2015, la baisse des prix du pétrole brut et d'autres matières premières a entraîné des replis de l'activité dans l'industrie de la location et de la location à bail de matériel lourd. Les sociétés clientes des services de location et de location à bail, principalement sur les marchés de la construction, du transport, de l'extraction minière et de la foresterie en aval, ont été touchées, enregistrant une baisse globale de leur activité. La récession de 2015, en particulier, a eu des répercussions importantes sur l'industrie de la location de matériel lourd (SCIAN 53241), car de nombreux clients louant ce type de matériel appartiennent au secteur de la production pétrolière, qui s'est rétabli lentement à mesure que les marchés du pétrole brut et des produits pétroliers ont commencé à se redresser sous l'impulsion de la demande.

Graphique 2

Variation d'une année à l'autre (%) de l'IPSLBMUCI par rapport aux prix du pétrole (\$US) WCS



Source : Statistique Canada, Tableau 18-10-0064-01, Indice des prix des services de location et de location à bail de machines et de matériel d'usage commercial et industriel, Trimestriel & Gouvernement Provincial de l'Alberta, Prix du baril de pétrole WCS en USD. <https://economicdashboard.alberta.ca/OilPrice>

STATCAN ET LA COVID-19 :

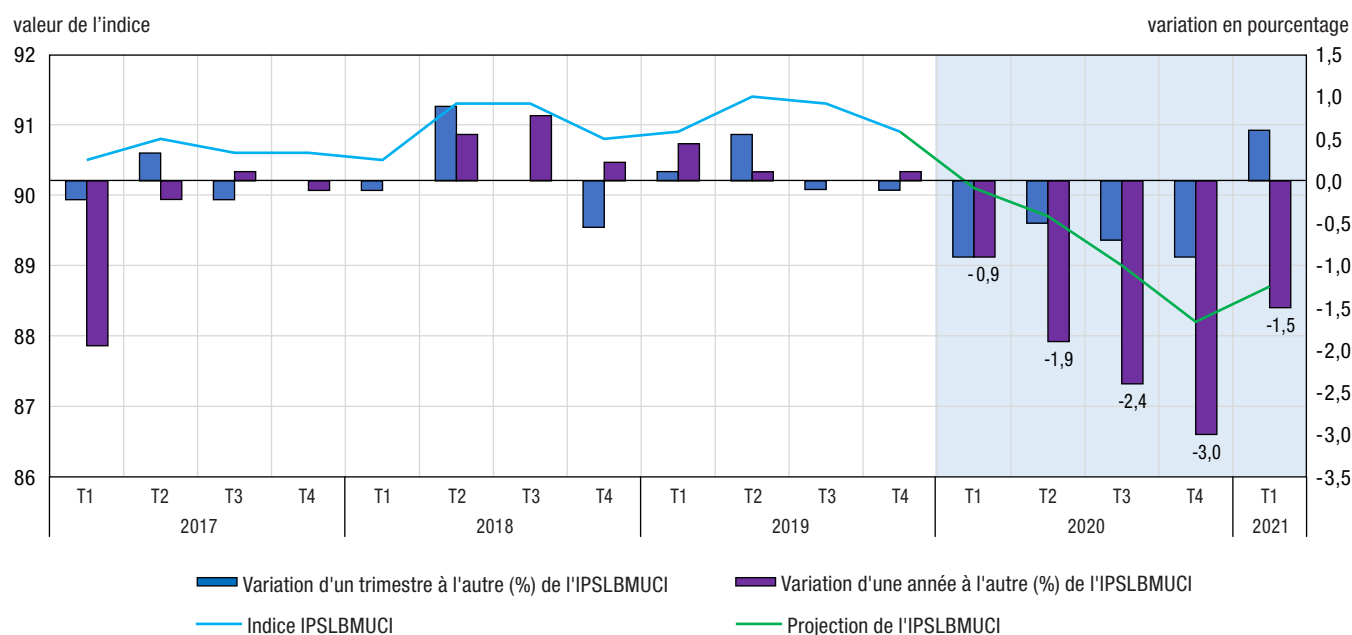
DES DONNÉES AUX CONNAISSANCES, POUR BÂTIR UN CANADA MEILLEUR

Pour obtenir les projections de l'indice IPSLBMUCI pour 2020, on a d'abord effectué une comparaison de la variation en pourcentage (d'une année à l'autre) de l'IPSLBMUCI et des prix du pétrole brut Western Canadian Select (WCS) observée au cours des ralentissements précédents. En utilisant cette comparaison comme référence, on a estimé la variation en pourcentage (d'une année à l'autre) de l'IPSLBMUCI pour 2020 en utilisant la variation en pourcentage (d'une année à l'autre) projetée (GLJ Petroleum Consulting¹) du WCS pour 2020. La valeur de l'indice a été calculée en fonction de la variation en pourcentage (d'une année à l'autre) de l'IPSLBMUCI pour 2020.

Les baisses des prix du pétrole observées au début de 2020, combinées à une reprise qui devrait être lente (d'après les prévisions de GLJ Petroleum Consulting²), se traduiront dans l'IPSLBMUCI par une baisse globale en 2020 et par une reprise à long terme, au delà de 2020, comme on l'a vu lors de baisses antérieures des prix du pétrole. À partir du premier trimestre de 2020, l'IPSLBMUCI devrait diminuer d'une année à l'autre (-0,9 % à -3,0 %). De plus, d'un trimestre à l'autre, l'indice devrait également diminuer en 2020, pour tous les trimestres, et commencer à se redresser au premier trimestre de 2021.

Graphique 3

Projection de l'IPSLBMUCI, T1 2020 à T1 2021 : Indice (G), %T/T (D), %A/A (D)



Note : Les projections pour l'IPSLBMUCI débutent au T1 2020.

Source : Statistique Canada, Tableau 18-10-0064-01, Indice des prix des services de location et de location à bail de machines et de matériel d'usage commercial et industriel, Trimestriel.

1. La dernière actualisation des projections de GLJ Petroleum Consulting, <https://www.gljpc.com/>, remonte au 7 juillet 2020.
2. La dernière actualisation des projections de GLJ Petroleum Consulting, <https://www.gljpc.com/>, remonte au 7 juillet 2020.