

N° 11-630-X au catalogue  
ISBN 978-0-660-25888-1

## Mégatendances canadiennes

# Familles monoparentales : le nouveau visage d'un ancien phénomène



Statistique  
Canada

Statistics  
Canada

Canada

---

## Comment obtenir d'autres renseignements

Pour toute demande de renseignements au sujet de ce produit ou sur l'ensemble des données et des services de Statistique Canada, visiter notre site Web à [www.statcan.gc.ca](http://www.statcan.gc.ca).

Vous pouvez également communiquer avec nous par :

**Courriel** à [STATCAN.infostats-infostats.STATCAN@canada.ca](mailto:STATCAN.infostats-infostats.STATCAN@canada.ca)

**Téléphone** entre 8 h 30 et 16 h 30 du lundi au vendredi aux numéros suivants :

- |   |                |
|---|----------------|
| • Service de renseignements statistiques                                    | 1-800-263-1136 |
| • Service national d'appareils de télécommunications pour les malentendants | 1-800-363-7629 |
| • Télécopieur   | 1-514-283-9350 |

**Programme des services de dépôt**

- |                             |                |
|-----------------------------|----------------|
| • Service de renseignements | 1-800-635-7943 |
| • Télécopieur               | 1-800-565-7757 |

## Normes de service à la clientèle

Statistique Canada s'engage à fournir à ses clients des services rapides, fiables et courtois. À cet égard, notre organisme s'est doté de normes de service à la clientèle que les employés observent. Pour obtenir une copie de ces normes de service, veuillez communiquer avec Statistique Canada au numéro sans frais 1-800-263-1136. Les normes de service sont aussi publiées sur le site [www.statcan.gc.ca](http://www.statcan.gc.ca) sous « Contactez-nous » > « Normes de service à la clientèle ».

## Note de reconnaissance

Le succès du système statistique du Canada repose sur un partenariat bien établi entre Statistique Canada et la population du Canada, les entreprises, les administrations et les autres organismes. Sans cette collaboration et cette bonne volonté, il serait impossible de produire des statistiques exactes et actuelles.

## Signes conventionnels dans les tableaux

Les signes conventionnels suivants sont employés dans les publications de Statistique Canada :

- . indisponible pour toute période de référence
- .. indisponible pour une période de référence précise
- ... n'ayant pas lieu de figurer
- 0 zéro absolu ou valeur arrondie à zéro
- 0<sup>s</sup> valeur arrondie à 0 (zéro) là où il y a une distinction importante entre le zéro absolu et la valeur arrondie
- <sup>p</sup> provisoire
- <sup>r</sup> révisé
- x confidentiel en vertu des dispositions de la *Loi sur la statistique*
- <sup>E</sup> à utiliser avec prudence
- F trop peu fiable pour être publié
- \* valeur significativement différente de l'estimation pour la catégorie de référence ( $p < 0,05$ )

Publication autorisée par le ministre responsable de Statistique Canada

© Ministre de l'Industrie, 2015

Tous droits réservés. L'utilisation de la présente publication est assujettie aux modalités de l'[entente de licence ouverte](#) de Statistique Canada.

Une [version HTML](#) est aussi disponible.

*This publication is also available in English.*

---



# Familles monoparentales : le nouveau visage d'un ancien phénomène

---

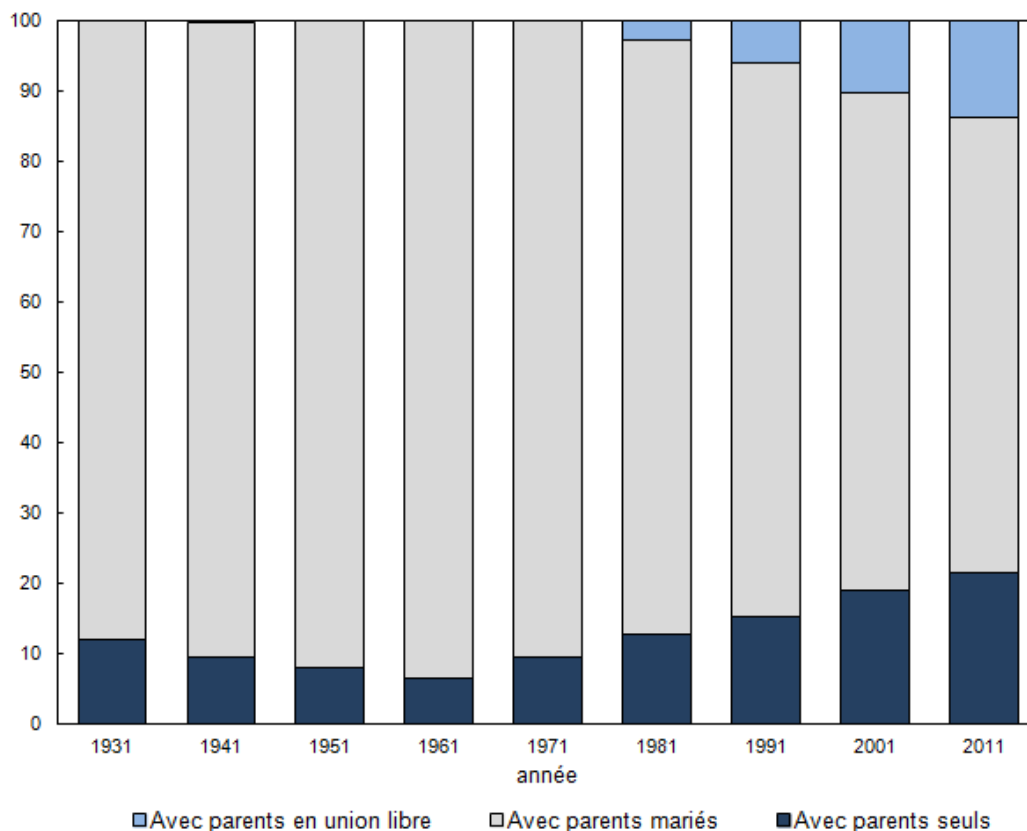
## MÉGATENDANCES CANADIENNES

On pourrait penser que les familles monoparentales d'aujourd'hui ressemblent davantage à celles des années 1960 qu'à celles des années 1930 ou même qu'à celles de l'ère victorienne. Après tout, les années 1960 n'ont-elles pas marqué le début de l'ère moderne? En fait, les années 1960 sont celles où la prédominance des familles comptant deux parents mariés a atteint son apogée. Il s'agit aussi d'une époque où les changements sociétaux ont mené à la prévalence croissante des familles monoparentales d'aujourd'hui.

Au cours des premières décennies du XX<sup>e</sup> siècle, les familles monoparentales étaient relativement répandues. La proportion d'enfants vivant avec un parent seul était presque aussi élevée en 1931 (11,9 %) qu'en 1981 (12,7 %), même si la situation de ces familles était souvent très différente.

**Graphique 1**  
**Mode de vie des enfants de 24 ans et moins dans les familles de recensement, Canada, 1931 à 2011**

pourcentage



**Note :** Les données sur les familles comptant un couple en union libre ne sont pas disponibles avant 1981. La prudence est de mise dans l'interprétation des comparaisons historiques pour les enfants vivant dans les familles de recensement, particulièrement dans les familles monoparentales, en raison des changements conceptuels apportés au fil du temps. Pour de plus amples renseignements, voir l'annexe de l'article « Une diversité qui perdure : le mode de vie des enfants au Canada selon les recensements des 100 dernières années », produit no 91F0015M-11 au catalogue de Statistique Canada.  
**Source :** Statistique Canada, recensements de la population, 1931 à 2011.

Les changements culturels associés au baby-boom ([www.statcan.gc.ca/pub/91f0015m/2014011/03-fra.htm](http://www.statcan.gc.ca/pub/91f0015m/2014011/03-fra.htm)) (de 1946 à 1965), y compris des taux de nuptialité plus élevés et un mariage plus précoce ([www.statcan.gc.ca/pub/11-630-x/11-630-x2014002-fra.htm](http://www.statcan.gc.ca/pub/11-630-x/11-630-x2014002-fra.htm)), ainsi que les améliorations continues par rapport à la mortalité des adultes, ont contribué au fait qu'une proportion plus faible d'enfants vivaient dans des familles monoparentales au cours de cette période. En 1961, la grande majorité des enfants des familles de recensement (93,6 %) demeuraient avec des parents mariés. Il s'agit de la plus forte proportion observée au cours du dernier siècle. Parallèlement, la proportion d'enfants vivant avec un parent seul a atteint un creux de 6,4 % en 1961, correspondant à un peu plus de la moitié de la proportion observée en 1931 (11,9 %).

Alors que la famille à couple marié a atteint son apogée dans les années 1960, le nombre de divorces a augmenté de façon notable après l'adoption de la *Loi sur le divorce* en 1968. Parmi les autres changements qui ont influencé la vie familiale dans les années 1960 et 1970 figuraient la participation grandissante des femmes aux études supérieures et au marché du travail, la sécularisation et la légalisation de la pilule anticonceptionnelle. Dans le sillage de certaines de ces transformations sociétales, la proportion d'enfants vivant avec un parent seul a plus que doublé, pour passer de 6,4 % en 1961 à 15,2 % en 1991.

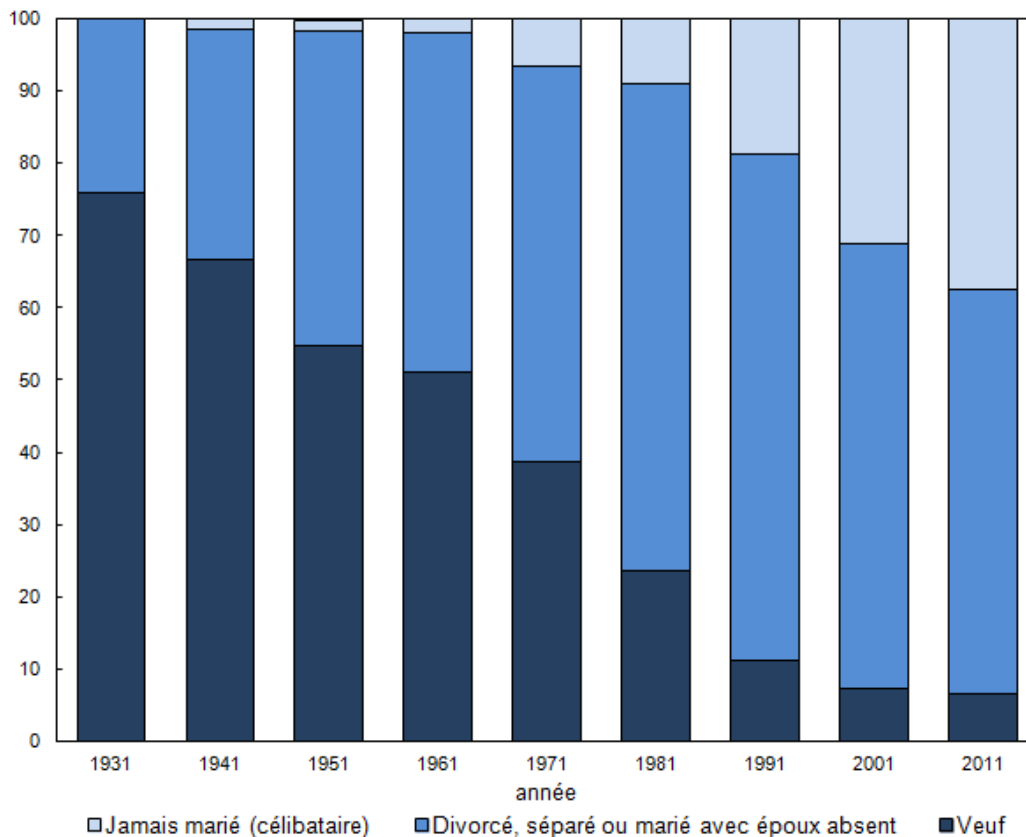
La proportion d'enfants vivant avec un parent seul a continué d'augmenter au cours du nouveau millénaire. Malgré la hausse du nombre de familles constituées d'un couple vivant en union libre, qui a dépassé celui des familles monoparentales pour la première fois en 2011, on comptait encore proportionnellement plus d'enfants demeurant avec un parent seul (21,5 %) qu'avec des parents en union libre (13,7 %) cette année-là. En fait, la proportion d'enfants vivant avec un parent seul en 2011 a été la plus élevée jamais enregistrée et représentait plus du triple de la proportion observée au plus fort du baby-boom (6,4 % en 1961).

## Proportion croissante d'enfants vivant avec un parent seul divorcé, séparé ou jamais marié

Parallèlement aux changements dans la prévalence des familles monoparentales, l'état matrimonial légal des parents seuls a aussi évolué considérablement. En 1931, la plupart des enfants vivant dans des familles monoparentales (75,9 %) demeuraient avec un parent seul veuf (graphique 2). À l'inverse, en 1991, les enfants demeurant avec un parent seul veuf représentaient environ un enfant sur dix (11,2 %) vivant dans des familles monoparentales. La plupart des enfants vivant dans des familles monoparentales (70,0 %) demeuraient avec un parent divorcé ou séparé. En 2011, même si la majorité des enfants vivant dans des familles monoparentales demeuraient avec un parent seul divorcé ou séparé (56,2 %), plus du tiers (37,4 %) demeuraient avec un parent seul qui n'avait jamais été marié, ce qui représente environ le double de la proportion enregistrée en 1991 (18,8 %).

**Graphique 2**  
**Mode de vie des enfants de 24 ans et moins appartenant à des familles monoparentales selon l'état matrimonial du parent, Canada, 1931 à 2011**

pourcentage



**Note :** Les données pour les parents seuls célibataires jamais mariés n'ont pas été publiées en 1931. La prudence est de mise dans l'interprétation des comparaisons chronologiques pour les enfants vivant dans les familles de recensement, particulièrement dans les familles monoparentales, en raison des changements conceptuels apportés au fil du temps. Pour de plus amples renseignements, voir l'annexe de l'article « Une diversité qui perdure : le mode de vie des enfants au Canada selon les recensements des 100 dernières années », produit no 91F0015M-11 au catalogue de Statistique Canada.

**Source :** Statistique Canada, recensements de la population, 1931 à 2011.

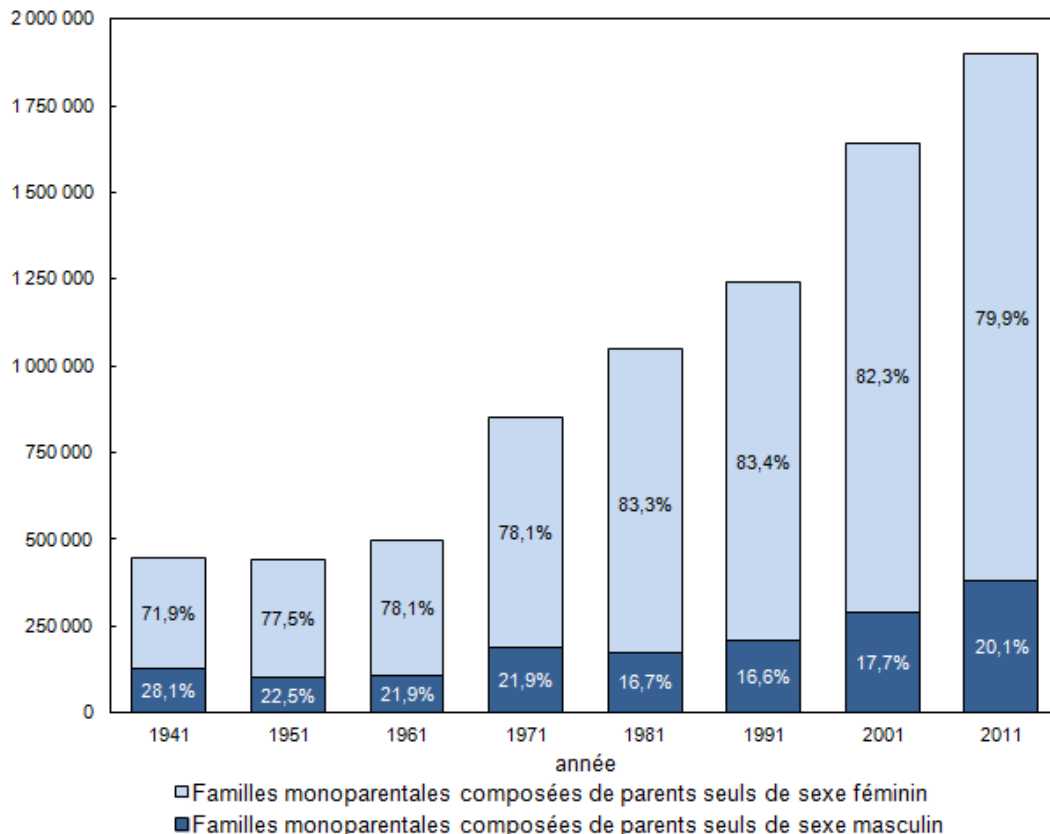
## Comparativement à aujourd'hui, un nombre proportionnellement plus élevé d'enfants vivaient avec un père seul dans les années 1940

Outre les changements relatifs à l'état matrimonial des parents seuls, la prédominance des mères seules a fluctué considérablement au fil du temps. Si les parents seuls ont toujours été plus susceptibles d'être des femmes, au cours des premières décennies du XX<sup>e</sup> siècle, la mortalité maternelle relativement élevée a contribué au nombre proportionnellement plus élevé de pères seuls à cette époque, comparativement aux périodes ultérieures. En 1996, la proportion d'enfants vivant avec un père seul a atteint un creux sans précédent de 15,5 %, comparativement à 28,1 % en 1941, et à approximativement 40 % en 1901.

Le mode de vie et les circonstances de la garde des enfants vivant dans des familles monoparentales au cours d'une année de recensement peuvent être plus complexes. La tendance vers la garde conjointe après un divorce a fait augmenter la probabilité qu'un père ait la garde d'un enfant le jour du recensement. Faisant écho à cette tendance, la proportion d'enfants vivant dans des familles monoparentales avec un père seul a augmenté récemment, passant de 15,5 % en 1996 à 20,1 % en 2011.

**Graphique 3**  
**Nombre d'enfants de 24 ans et moins vivant dans une famille monoparentale et répartition de ces enfants selon le sexe du parent, Canada, 1941 à 2011.**

Nombre d'enfants



**Note :** La prudence est de mise dans l'interprétation des comparaisons chronologiques pour les enfants dans les familles de recensement, particulièrement dans les familles monoparentales, en raison des changements conceptuels apportés au fil du temps. Pour de plus amples renseignements, voir l'annexe de l'article « Une diversité qui perdure : le mode de vie des enfants au Canada selon les recensements des 100 dernières années », no 91F0015M-11 au catalogue de Statistique Canada.

**Sources :** 1941 à 1971 : Wargon, S.T. 1979. L'enfant dans la famille canadienne, no 98-810 au catalogue de Statistique Canada, tableau 17. 1981 à 2011 : Statistique Canada, recensements de la population.

## Définitions

**Famille de recensement :** Une famille de recensement est composée d'un couple marié ou en union libre, avec ou sans enfants, ou d'un parent seul vivant avec au moins un enfant dans le même logement. Les couples peuvent être de sexe opposé ou de même sexe.

## Références

Bohnert, N., A. Milan et H. Lathe. 2014. *Une diversité qui perdure : le mode de vie des enfants au Canada selon les recensements des 100 dernières années* ([www.statcan.gc.ca/pub/91f0015m/91f0015m2014011-fra.htm](http://www.statcan.gc.ca/pub/91f0015m/91f0015m2014011-fra.htm) ) . Documents démographiques. Produit n° 91F0015M au catalogue de Statistique Canada, no 11.

Bohnert, N., A. Milan and H. Lathe. 2014. Le mode de vie des enfants au Canada : un siècle de transformation ([www.statcan.gc.ca/pub/75-006-x/2014001/article/11919-fra.htm](http://www.statcan.gc.ca/pub/75-006-x/2014001/article/11919-fra.htm) ) . *Regards sur la société canadienne*. Produit n° 75-006-X au catalogue de Statistique Canada.

Milan, A. 2000. Les familles : 100 ans de continuité et de changement ([www.statcan.gc.ca/pub/11-008-x/1999004/article/4909-fra.pdf](http://www.statcan.gc.ca/pub/11-008-x/1999004/article/4909-fra.pdf)) . *Tendances sociales canadiennes*. Produit n° 11-008-X au catalogue de Statistique Canada.

Statistique Canada. 2011. *Cinquante ans de familles au Canada : 1961 à 2011*. Familles, ménages et état matrimonial, le Recensement de la population de 2011. Recensement en bref. Produit n° 98-312-X2011003 au catalogue.

Statistique Canada. 2012. *Portrait des familles et situation des particuliers dans les ménages au Canada*. Familles, ménages et état matrimonial, Le Recensement de la population de 2011. Document analytique. Produit n° 98-312-X2011001 au catalogue.

## **Personnes-ressources**

Pour en savoir davantage sur les concepts, les méthodes et la qualité des données de la présente publication, communiquez avec les Services d'information à la clientèle au 613-951-9023 ou composez sans frais le 1-800-387-2231, ou encore, écrivez à l'adresse [demographie@statcan.gc.ca](mailto:demographie@statcan.gc.ca).