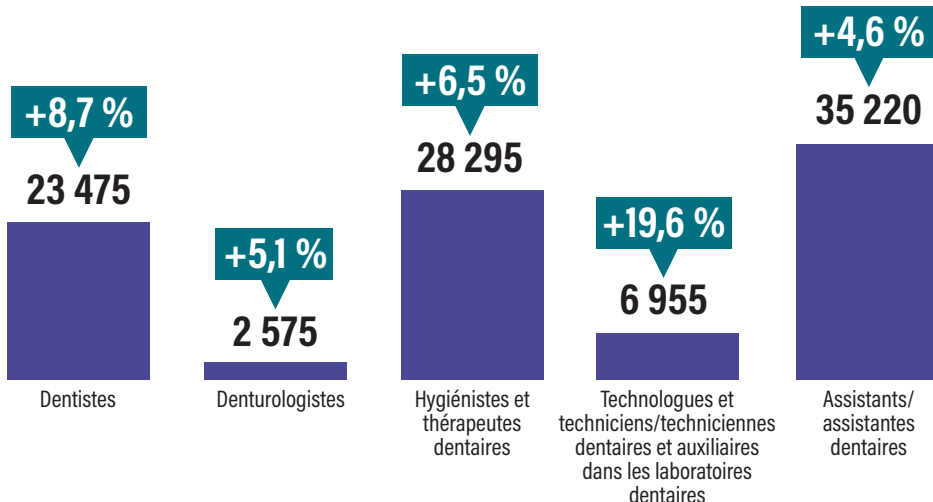


LES PROFESSIONNELS ET PROFESSIONNELLES DE LA SANTÉ BUCCODENTAIRE au Canada, 2021



En 2021, on pouvait compter au Canada **96 520** professionnels et professionnelles de la santé buccodentaire¹, en hausse de **7,1 %** par rapport à 2016 (90 115).

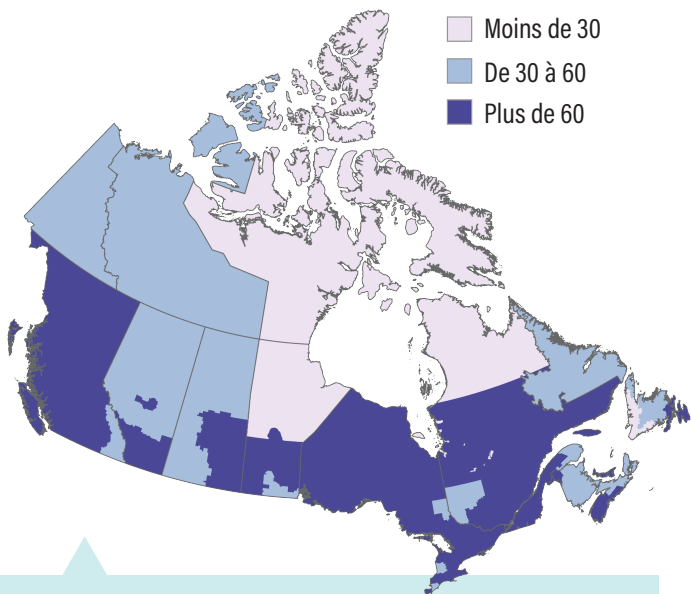
■ Variation en pourcentage par rapport à 2016
■ Nombre de professionnel·les de la santé buccodentaire, 2021



Les hygiénistes et thérapeutes dentaires étaient répartis plus uniformément au pays que les dentistes.

Par ailleurs, 72 régions sociosanitaires² comptaient plus de 60 hygiénistes ou thérapeutes dentaires pour 100 000 personnes, alors que 22 régions sociosanitaires comptaient plus de 60 dentistes pour 100 000 personnes.

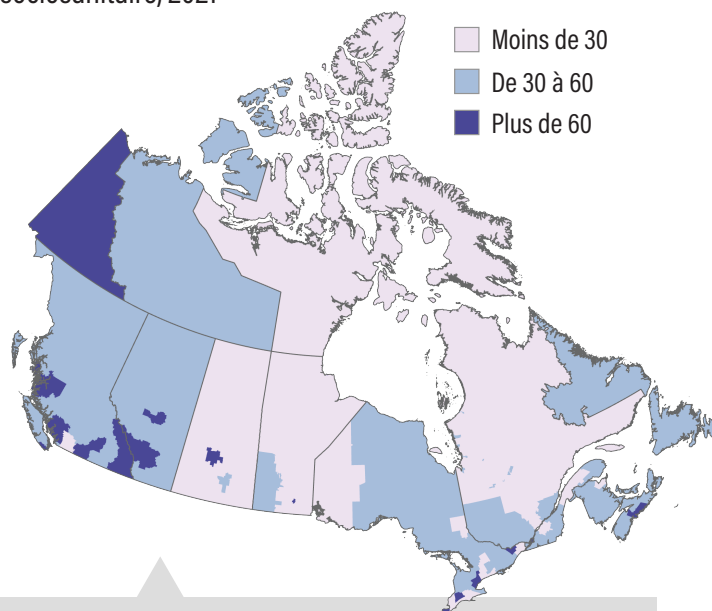
Taux d'hygiénistes et thérapeutes dentaires pour 100 000 personnes, par région sociosanitaire, 2021



Les régions sociosanitaires ayant une plus forte densité d'hygiénistes et thérapeutes dentaires étaient principalement situées dans des régions du sud du Canada.



Taux de dentistes pour 100 000 personnes, par région sociosanitaire, 2021



Les régions sociosanitaires ayant de plus hauts taux de dentistes pour 100 000 personnes se trouvaient généralement dans les régions urbaines plus densément peuplées, notamment dans le sud de l'Ontario, en Colombie-Britannique et dans les régions côtières.



1. Afin d'assurer la comparabilité avec les données des recensements précédents, les professions déclarées lors du Recensement de 2021 ont été classées à l'aide des codes de la Classification nationale des professions (CNP) 2016.
2. Les régions sociosanitaires sont définies par les ministères provinciaux de la Santé et correspondent aux secteurs de responsabilité des conseils d'administration des hôpitaux ou des autorités régionales de la santé.

Sources : Statistique Canada, Recensement de la population, 2016 et 2021.

© Sa Majesté le Roi du chef du Canada, représenté par le ministre de l'Industrie, 2025

Numéro au catalogue : 11-627-M | ISBN : 978-0-660-75116-0