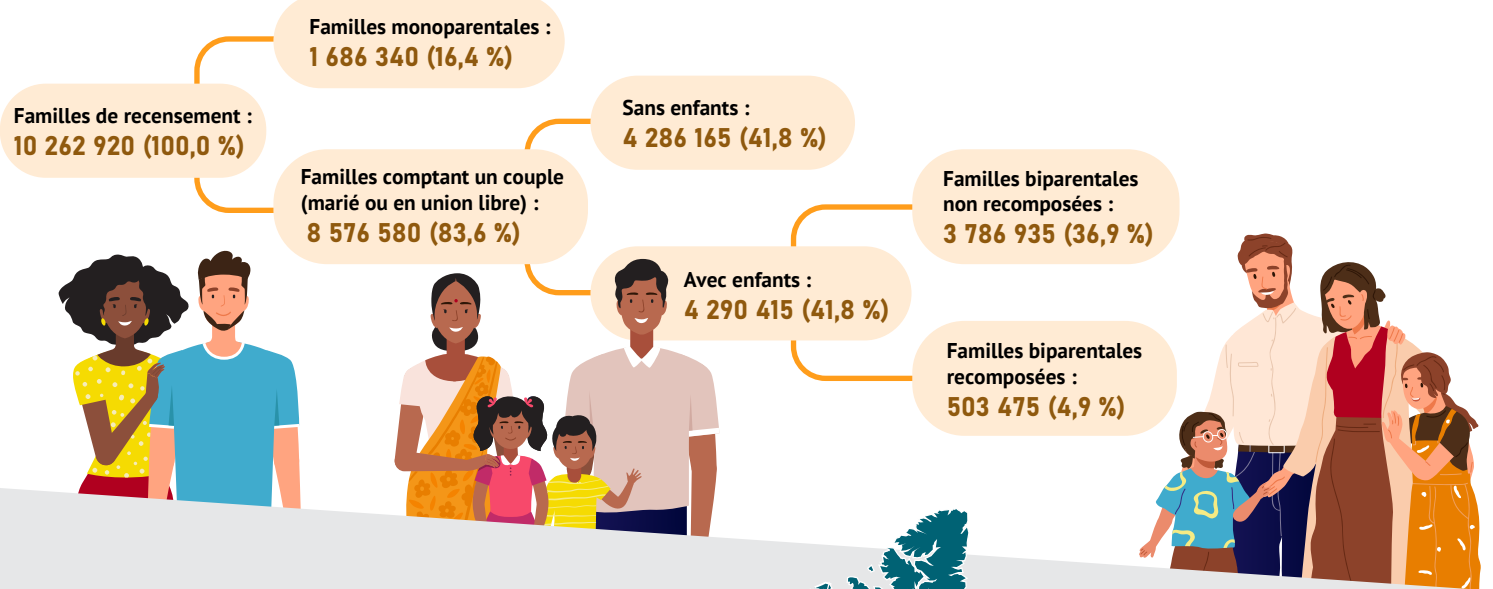




# Un portrait des familles au Canada en 2021

## En 2021, les familles canadiennes se présentaient sous diverses formes et différentes tailles.

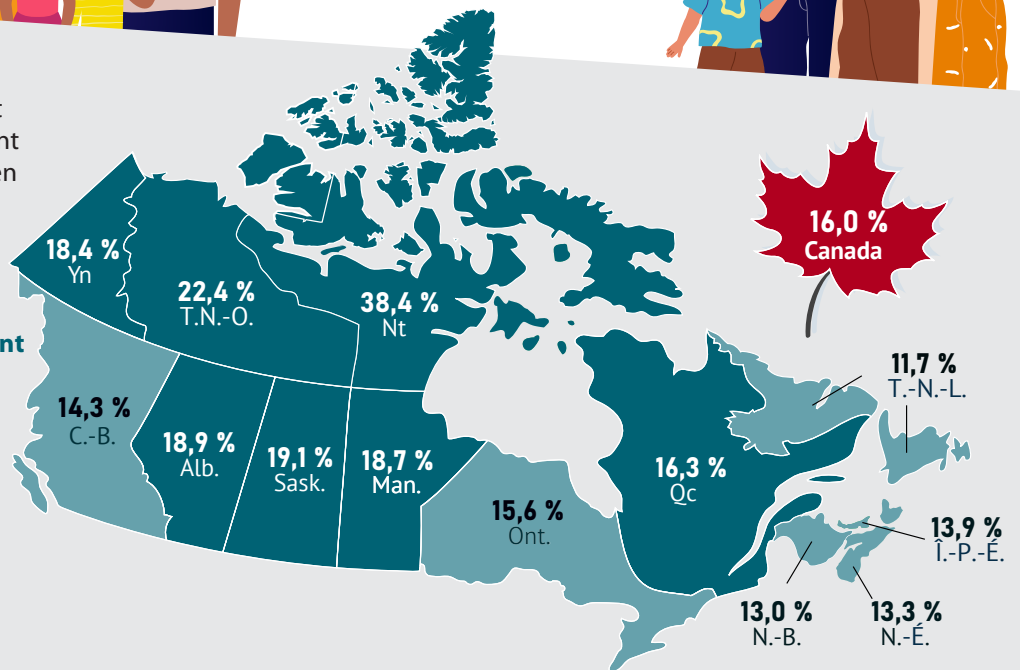


Dans le budget de 2021, le gouvernement fédéral a établi un plan quinquennal<sup>1</sup> visant à offrir aux parents canadiens des places en garderie réglementée à **10 \$** par jour, en moyenne, pour les **enfants de 0 à 5 ans**.

Selon le Recensement de 2021, **1 643 320** de familles comptaient **au moins un enfant de 0 à 5 ans**, ce qui représente **16,0 %** de toutes les familles au Canada.

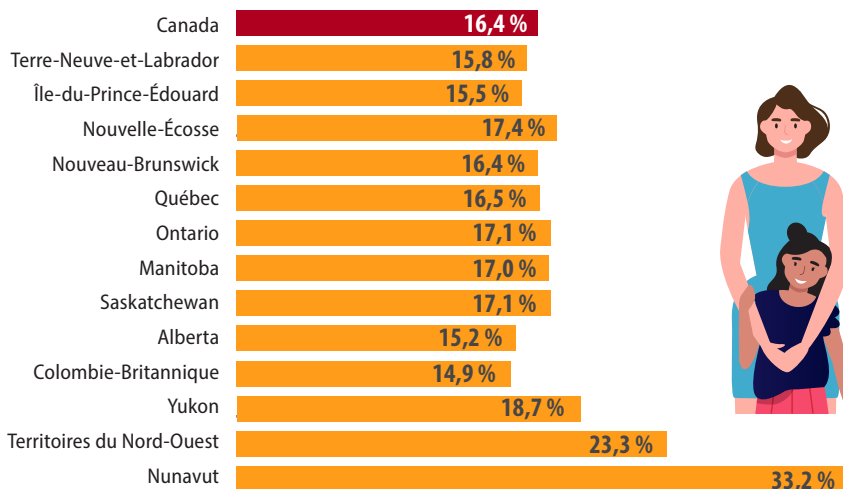
### PROPORTION DES FAMILLES COMPTANT DES ENFANTS DE 0 À 5 ANS, 2021

- supérieure à la moyenne nationale
- inférieure à la moyenne nationale




Au Nunavut, les familles monoparentales représentaient **une famille sur trois**, comparativement à **une famille sur sept** en Colombie-Britannique.

### PROPORTION DE FAMILLES DE RECENSEMENT QUI SONT DES FAMILLES MONOPARENTALES



### Le saviez-vous?

Au cours du dernier siècle, la **taille moyenne de la famille de recensement a diminué** pour passer de



Sources : Statistique Canada, Recensement de la population de 2021 (3901); Wargon, Sylvia. T. 1979, *Familles et ménages au Canada : tendances démographiques récentes*, Étude analytique du recensement, produit n° 99-753-F au catalogue de Statistique Canada.

1. Au Québec, un programme similaire est en place depuis 1997. Pour obtenir de plus amples renseignements, consultez : <https://www.canada.ca/fr/ministere-finances/nouvelles/2021/12/un-plan-dapprentissage-et-de-garde-des-jeunes-enfants-pancanadien.html>.

ISBN: 978-0-660-44292-1 | Catalogue number: 11-627-M

© Sa Majesté la Reine du chef du Canada, représentée par le ministre de l'Industrie, 2022