
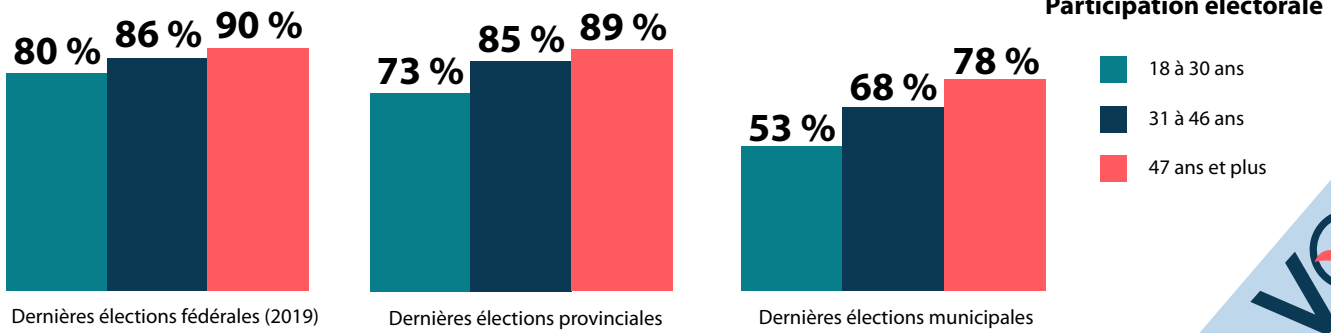


PORTRAIT DES JEUNES AU CANADA :

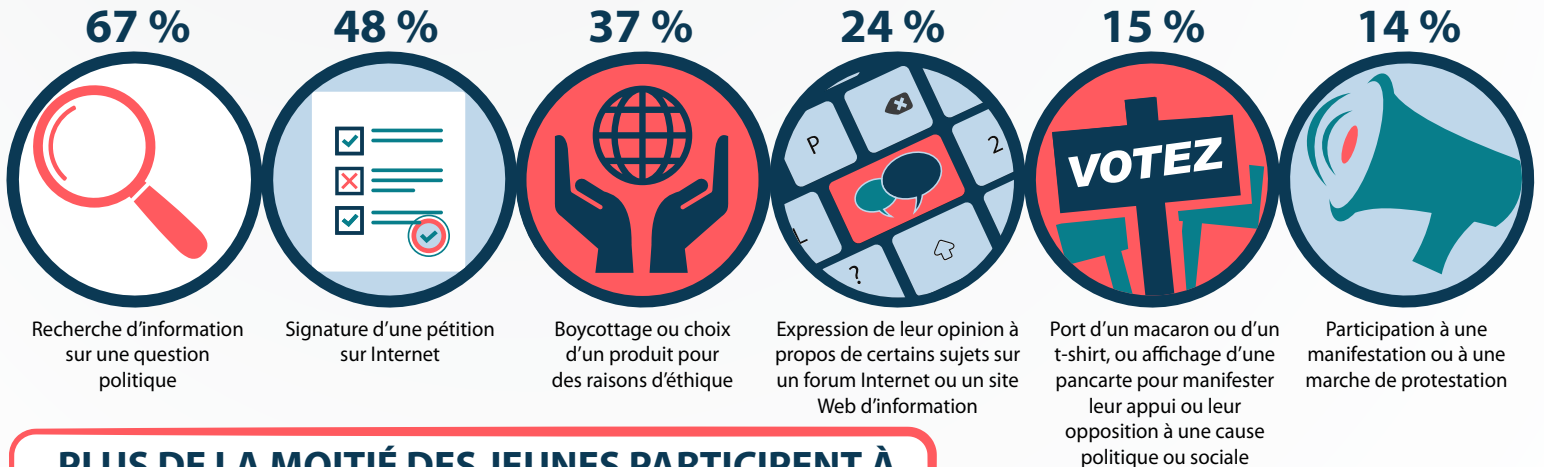


LES JEUNES CANADIENS SONT GÉNÉRALEMENT MOINS SUSCEPTIBLES DE VOTER QUE LES ADULTES PLUS ÂGÉS



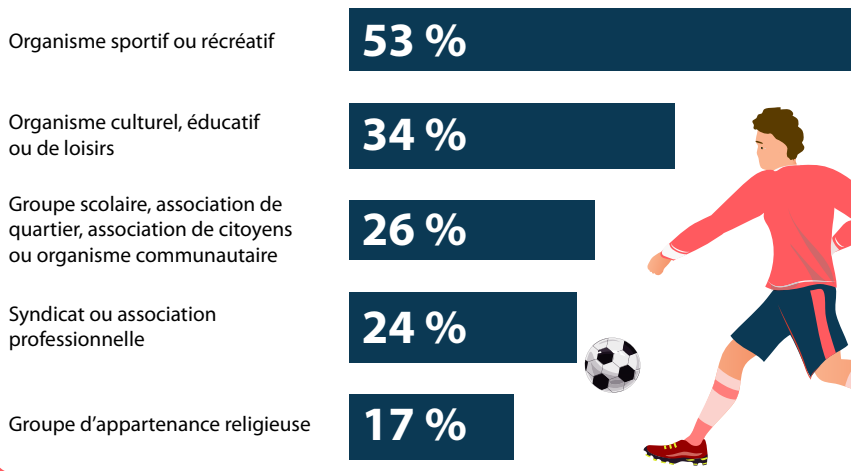
TOUTEFOIS, DE NOMBREUX JEUNES PARTICIPENT À DES ACTIVITÉS POLITIQUES NON ÉLECTORALES

Principales activités non électorales



PLUS DE LA MOITIÉ DES JEUNES PARTICIPENT À DES ACTIVITÉS SPORTIVES OU RÉCRÉATIVES

Cinq principaux groupes, organismes ou associations



Le taux de bénévolat encadré¹ se situait à **46 %** chez les jeunes de 15 à 30 ans, comparativement à **44 %** chez les personnes de 31 à 46 ans et à **38 %** chez celles de 47 ans et plus.

1. Comprend les activités non rémunérées pour le compte d'un groupe ou d'une organisation.
Note : Sauf indication contraire, les jeunes sont définis comme étant les personnes âgées de 15 à 30 ans.
Source : Arriagada, P., F. Khanam et Y. Sano. 2022. « La participation politique, l'engagement communautaire et la prestation de soins chez les jeunes au Canada », *Portrait des jeunes au Canada : Rapport statistique*, produit n° 42-28-0001 au catalogue de Statistique Canada.

Numéro au catalogue : 11-627-M | ISBN : 978-0-660-44195-5

© Sa Majesté la Reine du chef du Canada, représentée par le ministre de l'Industrie, 2022.