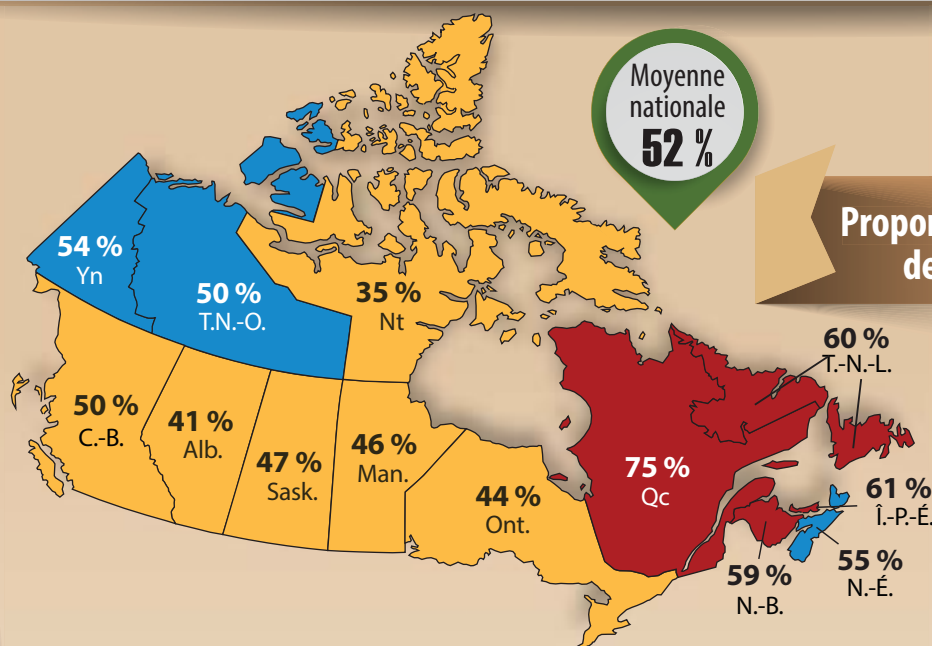


Modes de garde utilisés pour les enfants de 0 à 5 ans, 2020




Moyenne nationale
52 %

Proportion d'enfants âgés de 0 à 5 ans recevant des services de garde officiels ou informels

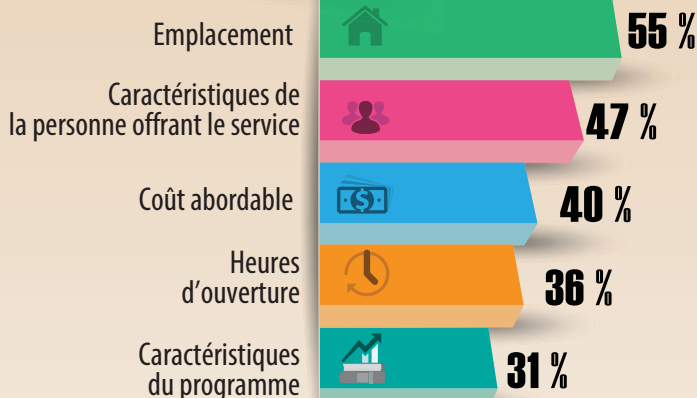
Provinces/territoires où la proportion est :

- supérieure au reste du Canada
- similaire au reste du Canada
- inférieure au reste du Canada


Environ la moitié de tous les enfants âgés de 0 à 5 ans étaient en garderie



Raisons pour le choix du principal mode de garde



Utilisation des services de garde d'enfants, par groupe d'âge, enfants de 0 à 5 ans



Le saviez-vous ?

Parmi les parents/tuteurs qui n'utilisaient pas un service de garde d'enfants :

28 % estimaient que cela comportait des risques pendant la pandémie de COVID-19.

- Il y avait d'importantes différences selon la province ou le territoire. Par exemple, environ 1 parent sur 3 en Ontario et en Colombie-Britannique qui n'utilisait pas un service de garde d'enfants estimait qu'il était encore risqué d'y retourner, comparativement à environ 1 parent sur 8 à Terre-Neuve-et-Labrador et au Nunavut.



Pour en savoir plus, veuillez consulter l'article du *Quotidien* : <https://www150.statcan.gc.ca/n1/daily-quotidien/210407/dq210407b-fra.htm>
Consultez également : <https://www.canada.ca/fr/emploi-developpement-social/programmes/apprentissage-garde-jeunes-enfants/rapports/2017-cadre-multilateral.html>

Source : Statistique Canada, Enquête sur les modes d'apprentissage et de garde des jeunes enfants, 2020.

Numéro au catalogue : 11-627-M ISBN : 978-0-660-38180-0

© Sa Majesté la Reine du chef du Canada, représentée par le ministre de l'Industrie, 2021