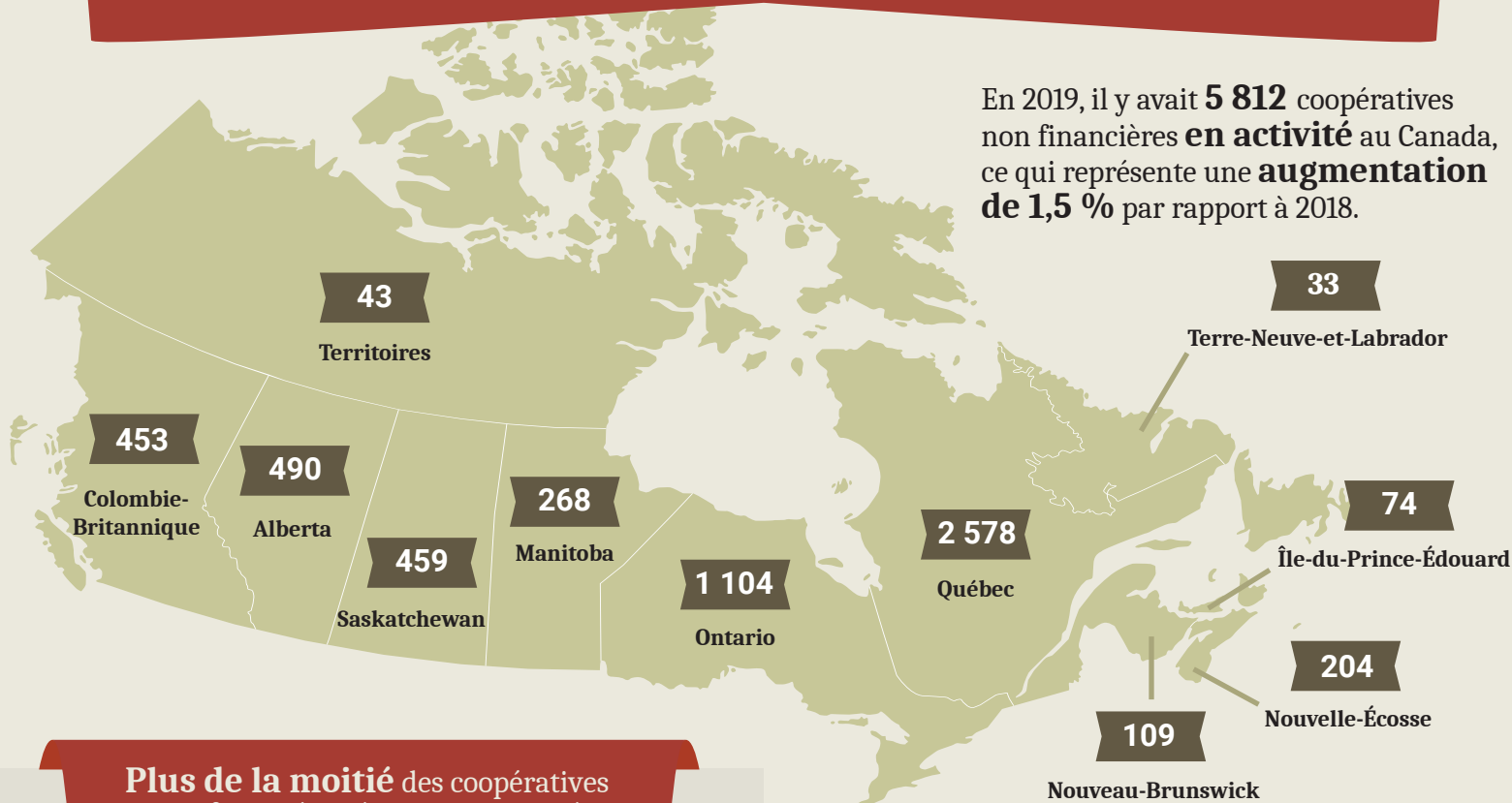


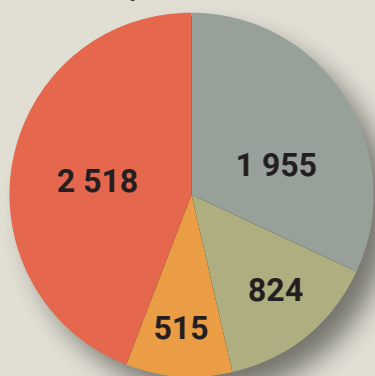
Les coopératives au Canada, 2019

En 2019, il y avait **5 812** coopératives non financières **en activité** au Canada, ce qui représente une **augmentation de 1,5 %** par rapport à 2018.



Plus de la moitié des coopératives non financières étaient en activité dans **trois secteurs**.

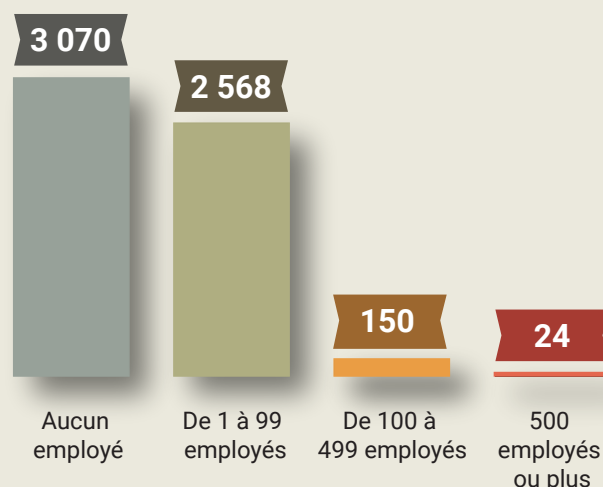
Nombre de coopératives, 2019



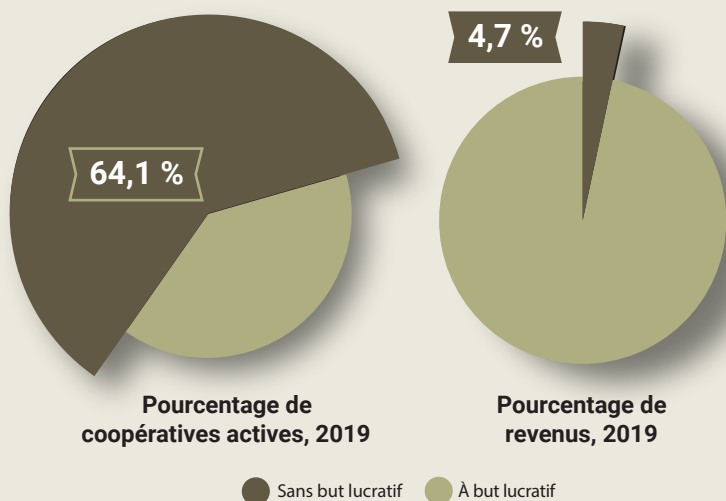
Secteur d'industrie



Bien que les coopératives non financières aient employé **104 969** personnes, **plus de la moitié** des coopératives **n'avaient aucun employé**.

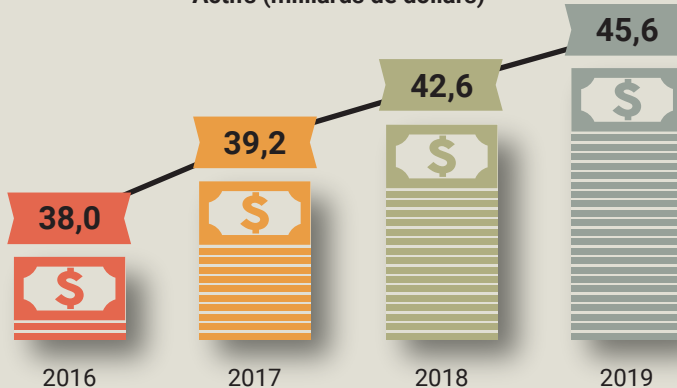


Les organismes sans but lucratif représentaient **64,1 %** de toutes les coopératives non financières et gagnaient **4,7 %** de tous les revenus.



La croissance des coopératives non financières s'est poursuivie tout au long de 2019.

Actifs (milliards de dollars)



Sources : Liste des coopératives non financières fournie par Innovation, Sciences et Développement économique Canada et registres des coopératives national, provinciaux et territoriaux. Toutes les autres données proviennent de l'Environnement de fichiers couplables et du Registre des entreprises de Statistique Canada.

© Sa Majesté la Reine du chef du Canada, représentée par le ministre de l'Industrie, 2021

ISBN : 978-0-660-37601-1 | Numéro au catalogue : 11-627-M