


Les bénéficiaires des programmes fédéraux de soutien de la croissance et de l'innovation en entreprise, 2018



La majorité des entreprises bénéficiaires étaient de petites et moyennes entreprises.

Les petites et moyennes entreprises ont reçu **57,3 %** de la valeur totale du soutien.



Petites et moyennes entreprises

94,6 % | 57,3 %



Grandes entreprises

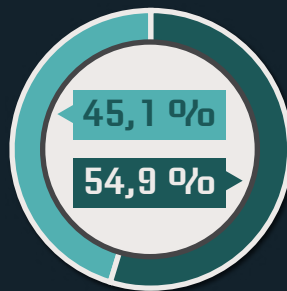
5,4 % | 42,7 %

Proportion d'entreprises bénéficiaires

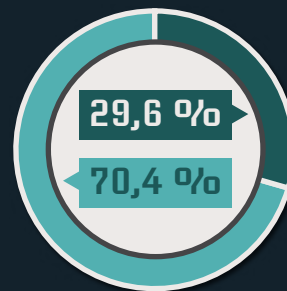
Proportion de la valeur totale du soutien

La majorité des entreprises bénéficiaires avaient un **revenu annuel** inférieur à 2 000 000 \$.

Ces entreprises ont reçu **29,6 %** de la valeur totale du soutien.



Proportion d'entreprises bénéficiaires



Proportion de la valeur totale du soutien

Moins de 2 000 000 \$ de revenu

2 000 000 \$ de revenu ou plus

Le secteur de la fabrication a reçu la plus grande part (**29,0 %**) de la valeur totale du soutien.



Les principaux sous-secteurs de la fabrication bénéficiaires de soutien
Proportion de la valeur totale du soutien octroyé au secteur de la fabrication (%)



29,2 %

Fabrication de matériel de transport




18,4 %

Fabrication de machines



9,9 %

Fabrication de produits informatiques et électroniques



42,5 %

Autres sous-secteurs de la fabrication

Les fabricants de matériel de transport ont reçu **29,2 %** de la valeur du soutien octroyé au secteur de la fabrication.

Note : Les petites et moyennes entreprises sont celles qui comptent moins de 500 employés au cours d'une année donnée, alors que les grandes entreprises sont celles qui en comptent 500 ou plus.

Source : Statistique Canada, Soutien de la croissance et de l'innovation en entreprise.

© Sa Majesté la Reine du chef du Canada, représentée par le ministre de l'Industrie, 2020

ISBN : 978-0-660-36743-9 | Numéro au catalogue : 11-627-M