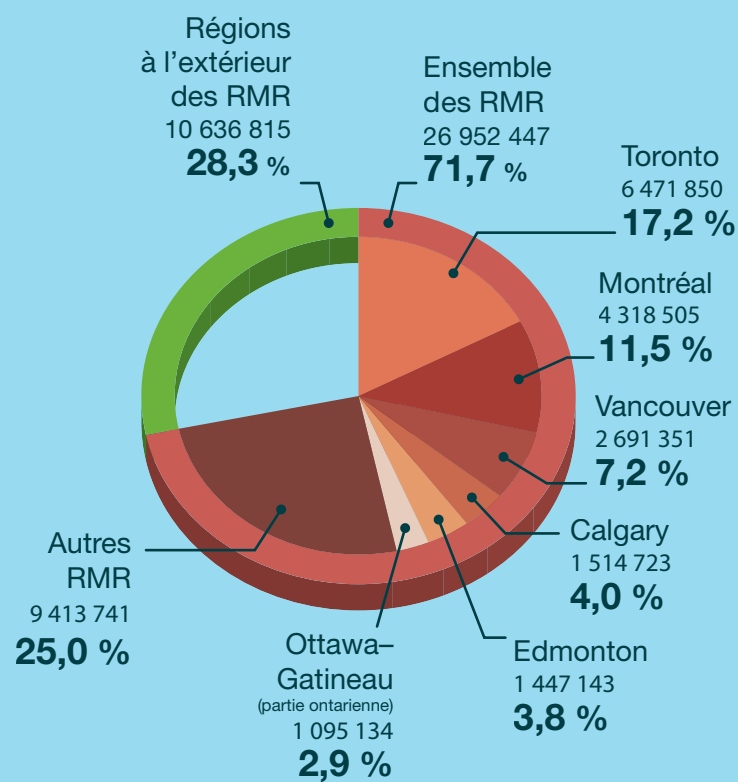




La population des régions métropolitaines et des municipalités du Canada, 1^{er} juillet 2019

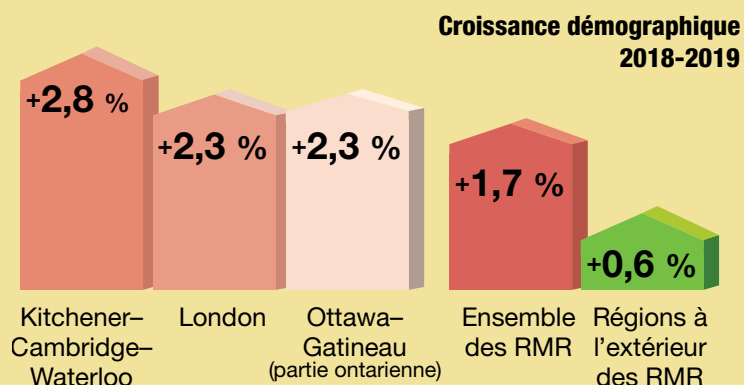
Plus de 7 Canadiens sur 10 vivaient dans une région métropolitaine de recensement (RMR) au 1^{er} juillet 2019, une proportion en hausse constante.

Population et poids démographique (%)*, RMR, 1^{er} juillet 2019




*La somme des pourcentages arrondis peut ne pas correspondre à 100.

Pour une 2^e année consécutive, 3 RMR de l'Ontario affichaient les plus importantes croissances démographiques.



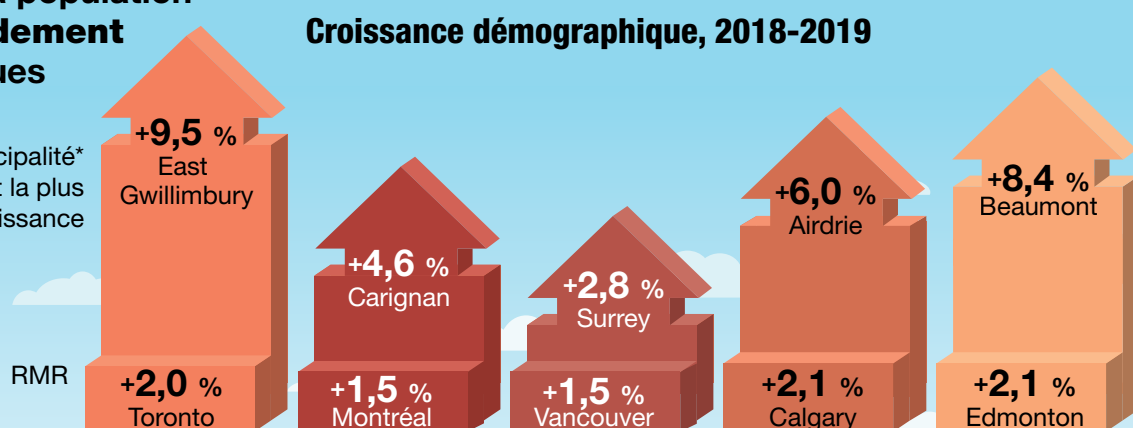
La population des RMR est plus jeune que celle vivant à l'extérieur des RMR. Elle vieillit moins rapidement aussi.



L'étalement urbain se poursuit

Les municipalités dont la population augmente le plus rapidement sont souvent des banlieues à l'intérieur des RMR.

Municipalité* affichant la plus forte croissance



*Seules les municipalités de 5 000 personnes et plus ont été prises en compte.

Source : Estimations démographiques annuelles : régions infraprovinciales, 2019.

Numéro au catalogue : 11-627-M
ISBN : 978-0-660-33934-4

© Sa Majesté la Reine du chef du Canada, représentée par le ministre de l'Industrie, 2020



Statistique Canada

Statistics Canada

www.statcan.gc.ca

