

Portrait des emplois environnementaux et de technologies propres au Canada, 2017



À quoi ressemblaient les emplois environnementaux et de technologies propres (ETP) au Canada en 2017 ?

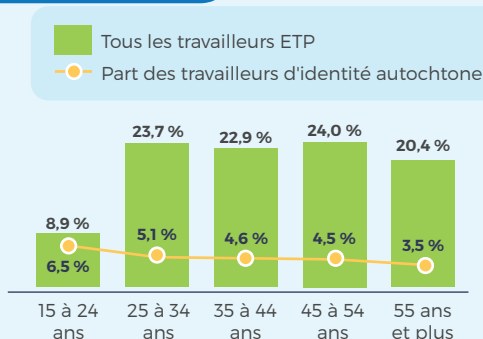
282
mille emplois

étaient associés à la production et à l'offre de produits ETP¹. Ils représentaient 1,6 % de l'emploi au Canada en 2017.

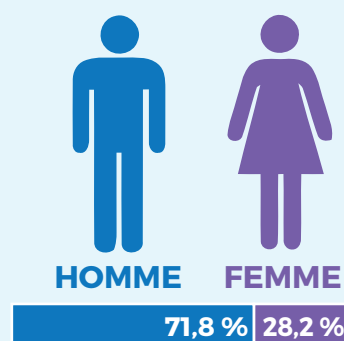
Caractéristiques des travailleurs ETP : éducation, âge et sexe



Les deux-tiers des emplois ETP étaient comblés par des travailleurs ayant un niveau d'éducation supérieur aux études secondaires.



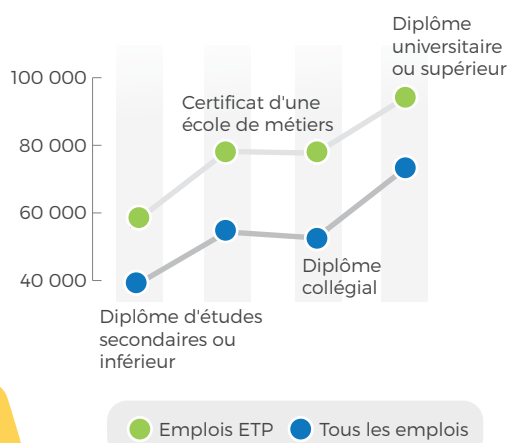
Les travailleurs autochtones étaient plus susceptibles d'être représentés dans le groupe d'âge des 15 à 24 ans.



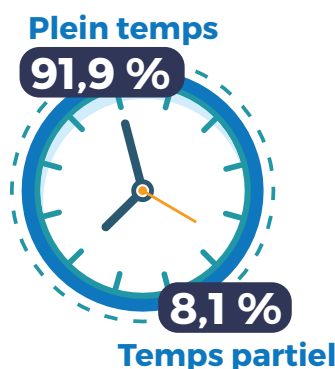
Les emplois du secteur ETP étaient majoritairement comblés par des hommes.

Caractéristiques des emplois ETP : salaire et occupation

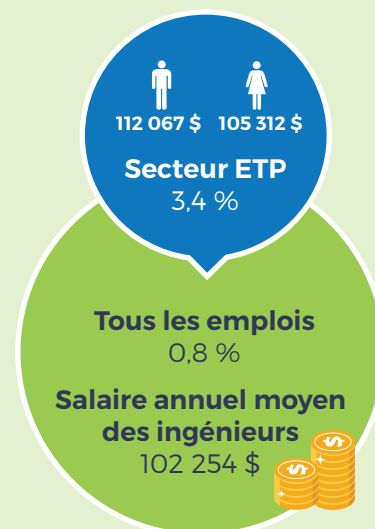
Le salaire annuel moyen des emplois ETP s'élevait à 74 895 \$, ce qui est plus élevé que la moyenne nationale de 53 600 \$.



Le salaire horaire moyen des emplois à plein temps atteignait 39,24 \$, alors qu'il était de 24,69 \$ pour les emplois à temps partiel.



Les postes en génie civil, mécanique, électrique et chimique représentaient 3,4 % du secteur ETP, alors qu'ils représentaient près de 1 % de l'ensemble des emplois au Canada.



Numéro de catalogue : 11-627-M
Numéro ISBN : 978-0-660-32157-8

1. Les produits ETP sont des biens ou des services qui réduisent les répercussions environnementales par le truchement d'activités de protection de l'environnement qui préviennent, réduisent ou éliminent la pollution ou toute autre dégradation de l'environnement. Il peut aussi s'agir des activités de gestion des ressources qui débouchent sur une utilisation plus efficace des ressources naturelles, ce qui permet ainsi d'éviter leur épuisement, ou de l'utilisation de produits qui ont été adaptés pour consommer beaucoup moins de ressources et d'énergie que les quantités établies dans la norme industrielle.

Sources : Statistique Canada, tableau 36-10-0480-01 et totalisation spéciale basée sur le Compte économique des produits environnementaux et de technologies propres de 2017, tableau 36-10-0411-01.