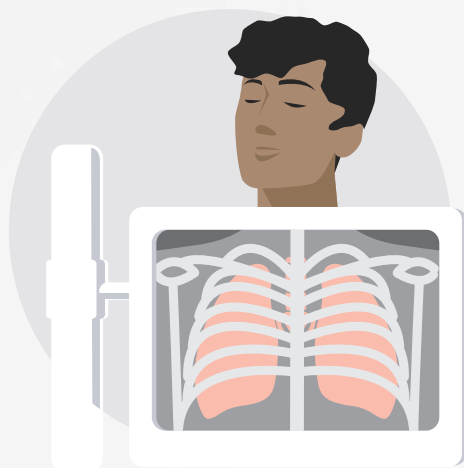


# Le cancer du poumon au Canada, 2000 à 2016



## INCIDENCE

Le cancer du poumon est l'un des cancers les plus couramment diagnostiqués :

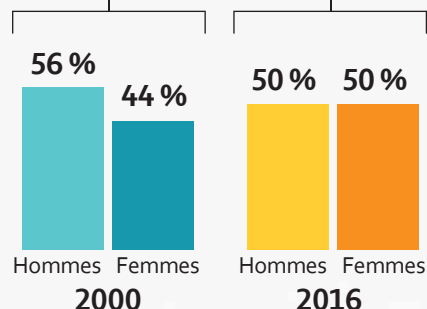
# 12 %

des nouveaux cas de cancer en 2016.

## NOUVEAUX CAS DIAGNOSTIQUÉS

13 820

17 755



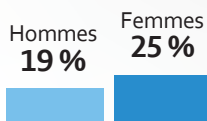
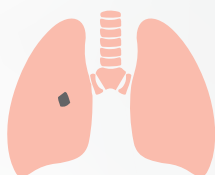
## STADE AU MOMENT DU DIAGNOSTIC

Comparativement aux hommes, les femmes sont plus susceptibles de recevoir un diagnostic de stade 1 lorsque le cancer ne s'est pas propagé. Environ la moitié des cas de cancer du poumon sont diagnostiqués au stade 4 lorsque le cancer s'est propagé.

Pourcentage de cas de cancer du poumon selon le sexe et le stade, 2011 à 2015 (91 645 cas)

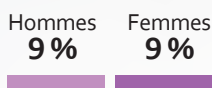
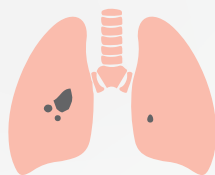
### Stade 1

La tumeur est petite et contenue dans l'organe qu'elle a au départ touché.



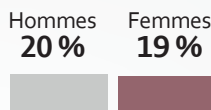
### Stade 2

La tumeur est plus grande et peut avoir commencé à se propager.



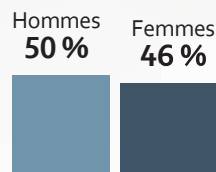
### Stade 3

La tumeur est grande et s'est propagée aux tissus avoisinants et aux ganglions lymphatiques.



### Stade 4

Le cancer s'est propagé par le sang ou le système lymphatique à des sièges distants dans le corps.

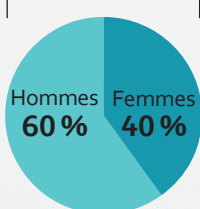


## MORTALITÉ

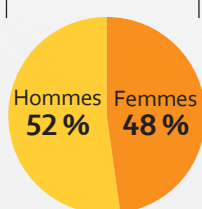
### DÉCÈS ATTRIBUABLES À UN CANCER DU POUMON

16 145

20 080



2000



2016

## SURVIE

Les femmes sont environ **40 %** plus susceptibles que les hommes de survivre au cours des cinq années suivant un diagnostic de cancer du poumon.

Sources : Statistique Canada, Registre canadien du cancer et Statistique de l'état civil - Base de données sur les décès.

Numéro de catalogue : 11-627-M  
ISBN : 978-0-660-30547-9

### Notes :

- L'ensemble des estimations comprennent le cancer des bronches et du poumon.
- Les données sur l'incidence du cancer, le stade du cancer et le taux de survie au cancer excluent le Québec, puisque les données de 2011 à 2016 du Québec ne sont pas disponibles dans le Registre canadien du cancer.
- Les données sur le stade du cancer se limitent aux personnes ayant été diagnostiquées entre les âges de 18 et 79 ans et sont pour les années combinées de 2011 à 2015.