




# Portrait de la scolarité au Canada

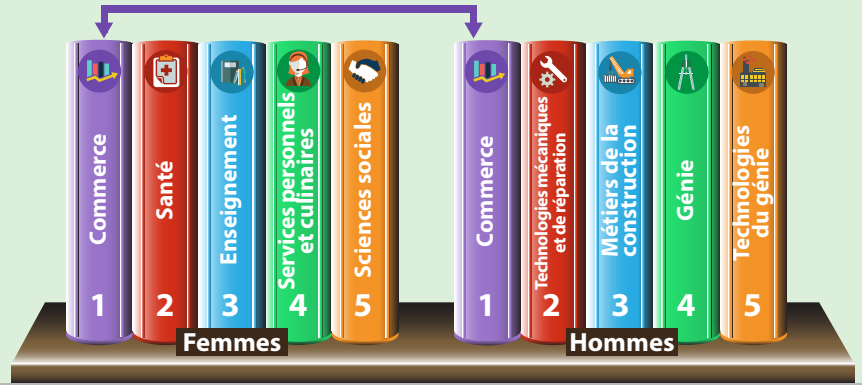
RECENSEMENT DE 2016

Près des deux tiers des adultes au Canada ont complété des études postsecondaires<sup>1</sup>

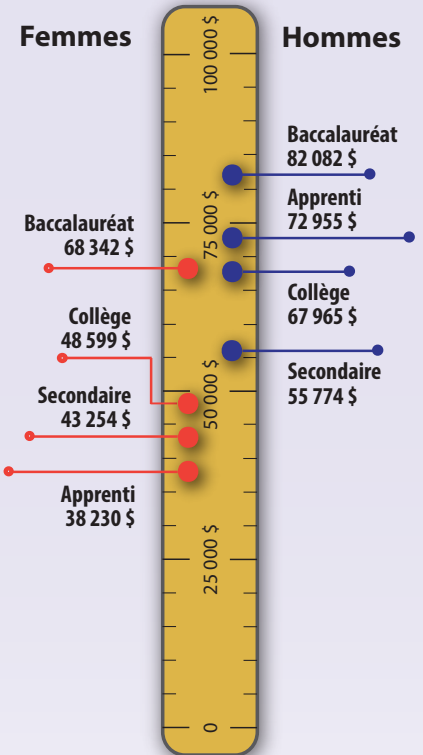


## Les 5 principaux domaines d'études postsecondaires

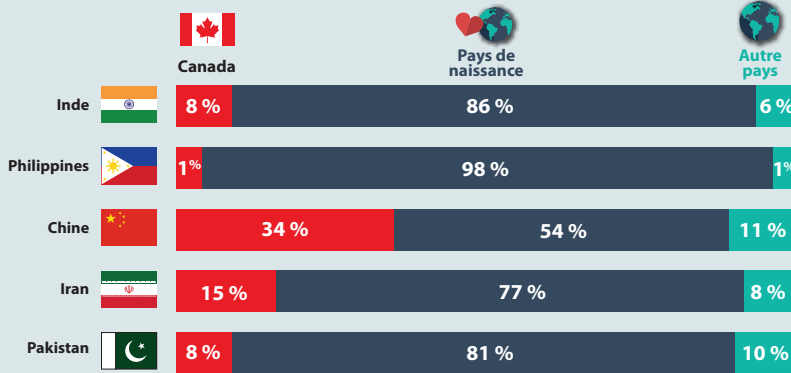
Le **commerce** est le domaine d'études le plus courant chez les **femmes** et chez les **hommes**



## Gains médians en 2015<sup>3</sup> selon le plus haut niveau de scolarité atteint

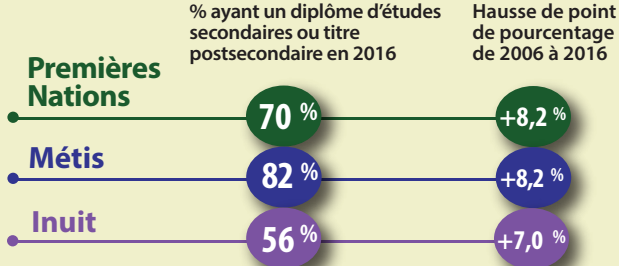


## À quel endroit les immigrants récents obtiennent-ils leur diplôme?



## Population autochtone

Pourcentage ayant un diplôme d'études secondaires ou titre postsecondaire



3. Les gains correspondent aux salaires, traitements et commissions, et les gains médians correspondent au niveau de salaire séparant la population en deux parties égales. Cela comprend les employés rémunérés à temps plein toute l'année qui ont étudié au Canada.

Les données de cette infographie représentent les personnes de 25 à 64 ans.

Source : Statistique Canada, Recensement de la population de 2016.

Numéro de catalogue : 11-627-M  
ISBN : 978-0-660-23897-5

[www.statcan.gc.ca/recensement](http://www.statcan.gc.ca/recensement)