

LES VISAGES DES BÉNÉVOLES AU CANADA

WWW.STATCAN.GC.CA

TAUX ET HEURES DE BÉNÉVOLAT CHEZ LES CANADIENS DE 15 ANS ET PLUS FAITS :

1,96 B



Les bénévoles canadiens ont effectué environ **1,96 milliard d'heures de bénévolat** en 2013; ce qui équivaut à **un million d'emplois à temps plein**.

1 M

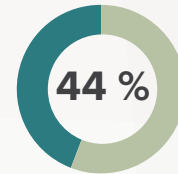


Moyenne d'heures de bénévolat par année
154

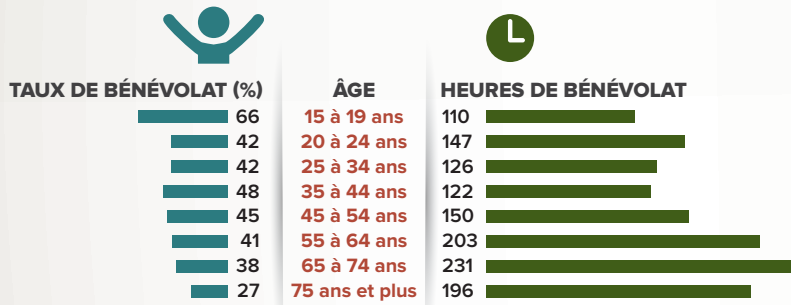
Nombre de bénévoles
12 716 000




Taux de bénévolat



LES CANADIENS ÂGÉS FONT MOINS SOUVENT DU BÉNÉVOLAT, MAIS Y CONSACRENT PLUS D'HEURES



DIFFÉRENCES ENTRE LES SEXES

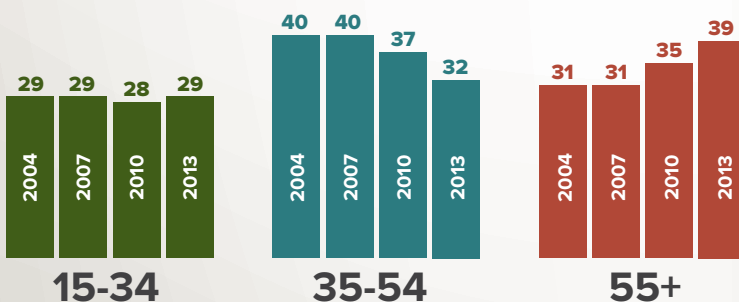


Les femmes sont légèrement plus susceptibles que les hommes de faire du bénévolat (**45 %** comparativement à **42 %**).

LES BÉNÉVOLES SONT DE PLUS EN PLUS ÂGÉS



En 2013, la proportion d'heures de bénévolat attribuable aux personnes âgées de **55 ans et plus** était de **39 %**, comparativement à **31 % en 2004**.



LES BÉNÉVOLES SONT DE PLUS EN PLUS INSTRUITS

De 2004 à 2013, la proportion de bénévoles de 25 à 64 ans possédant un **diplôme universitaire** a augmenté de quatre points de pourcentage pour s'établir à **39 %**.



	2004	2007	2010	2013
SANS DIPLÔME D'ÉTUDES SECONDAIRES	6	6	5	4
DIPLÔME D'ÉTUDES SECONDAIRES	21	20	19	21
DIPLÔME OU CERTIFICAT D'ÉTUDES POSTSECONDAIRES	39	41	38	36
GRADE UNIVERSITAIRE	35	33	38	39

Source : Données de l'Enquête sociale générale de 2013 sur le don, le bénévolat et la participation

Numéro de catalogue : 11-627-M ISBN : 978-0-660-23413-7