

N° au catalogue 89-657-X2023008
ISBN 978-0-660-47733-6

Série thématique sur l'ethnicité, la langue et l'immigration

Faits saillants sur la langue française au Yukon en 2021

par Nicolas Auclair, Catherine Frigon et Gabriel St-Amant

Date de diffusion : le 30 mai 2023



Statistique
Canada

Statistics
Canada

Canada

Comment obtenir d'autres renseignements

Pour toute demande de renseignements au sujet de ce produit ou sur l'ensemble des données et des services de Statistique Canada, visiter notre site Web à www.statcan.gc.ca.

Vous pouvez également communiquer avec nous par :

Courriel à infostats@statcan.gc.ca

Téléphone entre 8 h 30 et 16 h 30 du lundi au vendredi aux numéros suivants :

- | | |
|---|----------------|
| • Service de renseignements statistiques | 1-800-263-1136 |
| • Service national d'appareils de télécommunications pour les malentendants | 1-800-363-7629 |
| • Télécopieur | 1-514-283-9350 |

Normes de service à la clientèle

Statistique Canada s'engage à fournir à ses clients des services rapides, fiables et courtois. À cet égard, notre organisme s'est doté de normes de service à la clientèle que les employés observent. Pour obtenir une copie de ces normes de service, veuillez communiquer avec Statistique Canada au numéro sans frais 1-800-263-1136. Les normes de service sont aussi publiées sur le site www.statcan.gc.ca sous « Contactez-nous » > « [Normes de service à la clientèle](#) ».

Note de reconnaissance

Le succès du système statistique du Canada repose sur un partenariat bien établi entre Statistique Canada et la population du Canada, les entreprises, les administrations et les autres organismes. Sans cette collaboration et cette bonne volonté, il serait impossible de produire des statistiques exactes et actuelles.

Publication autorisée par le ministre responsable de Statistique Canada

© Sa Majesté le Roi du chef du Canada, représenté par le ministre de l'Industrie 2023

Tous droits réservés. L'utilisation de la présente publication est assujettie aux modalités de l'[entente de licence ouverte](#) de Statistique Canada.

Une [version HTML](#) est aussi disponible.

This publication is also available in English.

Table des matières

En bref	4
Capacité à soutenir une conversation en français.....	5
Le français comme première langue officielle parlée.....	6
Le français comme langue maternelle	7
Le français parlé à la maison	8
Le français utilisé au travail.....	9
Instruction en français dans les écoles primaires et secondaires	10
Le français chez les immigrants	10
Mobilité et lieu de naissance de la population de langue française.....	11
Annexe.....	12

Faits saillants sur la langue française au Yukon en 2021

par **Nicolas Auclair**, **Catherine Frigon** et **Gabriel St-Amant**

Ce feuillet d'information offre un aperçu de la situation de la langue française au Yukon en 2021. D'abord, il fournit des renseignements sur les variations du nombre et de la proportion de personnes dans la population qui peuvent soutenir une conversation en français, qui ont le français comme première langue officielle parlée, qui ont le français comme langue maternelle, qui parlent le français à la maison ou qui utilisent le français au travail. Ensuite, il présente des renseignements sur l'instruction en français dans les écoles primaires et secondaires, sur le français parlé chez les immigrants récents et les immigrants établis, ainsi que sur la mobilité et le lieu de naissance des personnes dont le français est la première langue officielle parlée. Des données complémentaires sur ces sujets se trouvent en annexe.

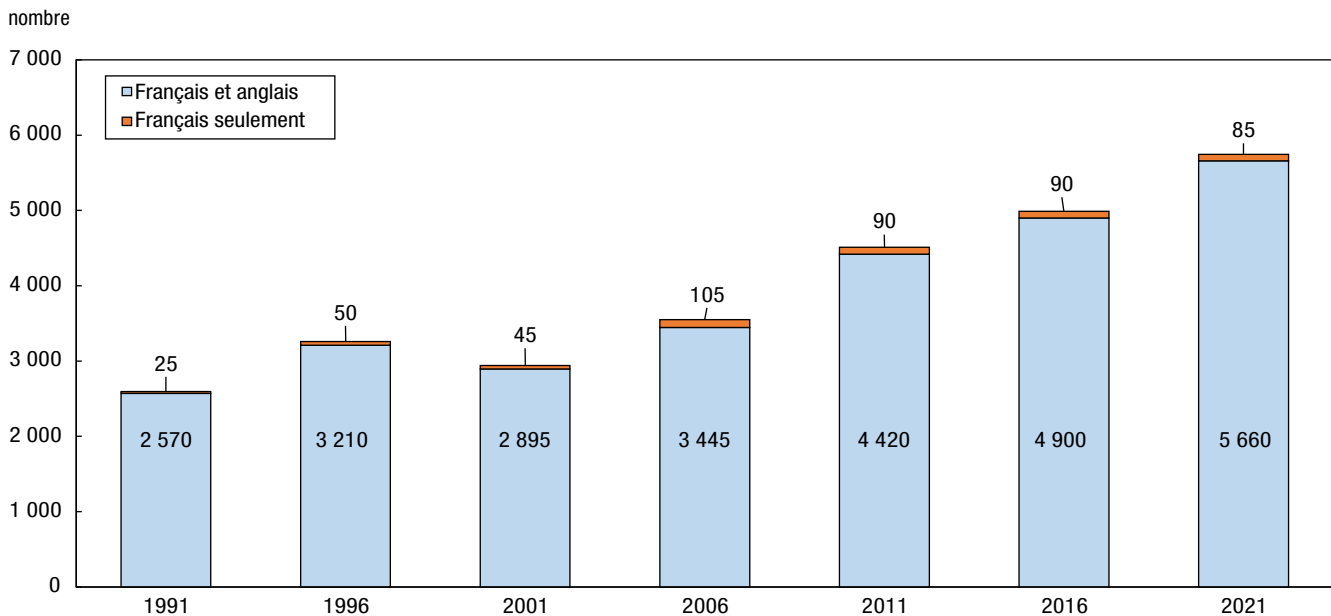
Les renseignements présentés dans ce feuillet d'information proviennent du Recensement de la population. Pour en savoir plus sur les concepts du recensement et sur la comparabilité historique des données, veuillez consulter le *Guide de référence sur les langues* et le *Guide de référence sur l'instruction dans la langue officielle minoritaire* du Recensement de la population de 2021.

En bref

- Au Yukon, le nombre et la proportion de personnes pouvant soutenir une conversation en français, ayant le français comme langue maternelle, parlant le français le plus souvent à la maison ou ayant le français comme seule première langue officielle parlée ont atteint des sommets historiques en 2021.
- Environ 1 personne sur 7 (14,4 %, soit 5 745 personnes) était capable de soutenir une conversation en français en 2021.
- En 2021, 2 205 personnes parlaient au moins régulièrement le français à la maison (5,5 % de la population). Chez les personnes ayant le français comme l'une de leurs langues maternelles, plus des deux tiers (70,7 %) parlaient cette langue sur une base régulière à la maison.
- Au Yukon, 830 travailleurs et travailleuses utilisaient le français au moins régulièrement au travail (3,8 %) en 2021. Une proportion importante de ces personnes travaillait dans les services d'enseignement (28,9 %) ou dans l'administration publique (26,5 %).
- En 2021, 1 immigrant sur 10 (10,2 %) pouvait soutenir une conversation en français. Cette proportion était moins élevée que celle de la population non immigrante (15,3 %).
- Environ 7 résidents du Yukon sur 10 (70,3 %) qui avaient le français comme seule première langue officielle parlée en 2021 sont nés au Canada, mais à l'extérieur du Yukon.

Capacité à soutenir une conversation en français

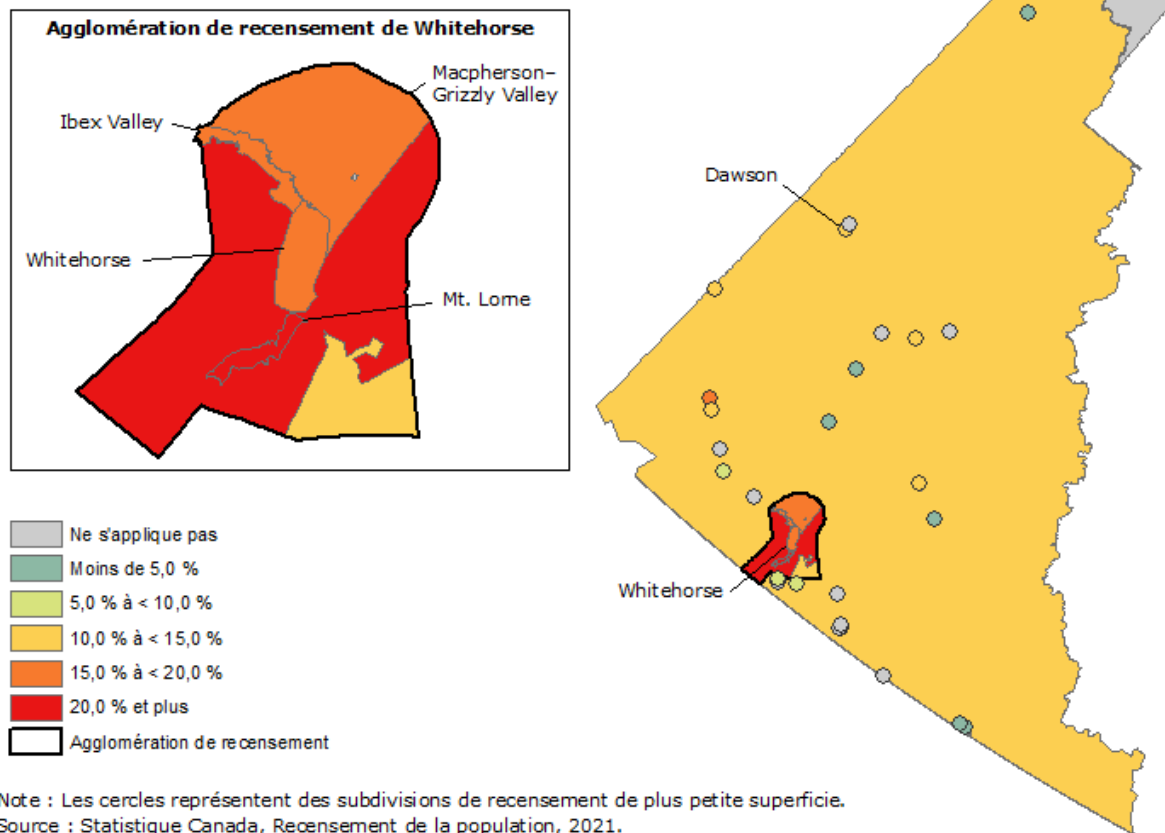
Graphique 1
Population pouvant soutenir une conversation en français, Yukon, 1991 à 2021



Sources : Statistique Canada, Recensement de la population, 1991 à 2021.

- En 2021, 5 745 résidents du Yukon (14,4 % de la population) étaient capables de soutenir une conversation en français. La quasi-totalité de ces résidents (98,5 %, soit 5 660 personnes) pouvait aussi le faire en anglais.
 - Le nombre de personnes pouvant soutenir une conversation en français a plus que doublé depuis 1991 (de 2 595 à 5 745). De 2016 à 2021, ce nombre a continué à progresser (+755 personnes) et a atteint un sommet historique.
- De 1991 à 2021, la proportion de la population pouvant soutenir une conversation en français a augmenté (de 9,4 % à 14,4 %). En 2021, il s'agissait du pourcentage le plus élevé ayant été enregistré dans le cadre d'un recensement.
 - Cette tendance à la hausse depuis 1991 est attribuable à la croissance de la population ayant le français comme l'une de leurs langues maternelles (+1 330 personnes) ainsi qu'à l'augmentation du bilinguisme chez les personnes ayant l'anglais comme première langue apprise dans l'enfance : parmi ces personnes, 1 585 (6,5 %) pouvaient soutenir une conversation en français en 1991, tandis que ce nombre atteignait 3 190 (10,0 %) en 2021.

Carte 1 Pourcentage de la population du Yukon qui pouvait soutenir une conversation en français, selon la subdivision de recensement, 2021



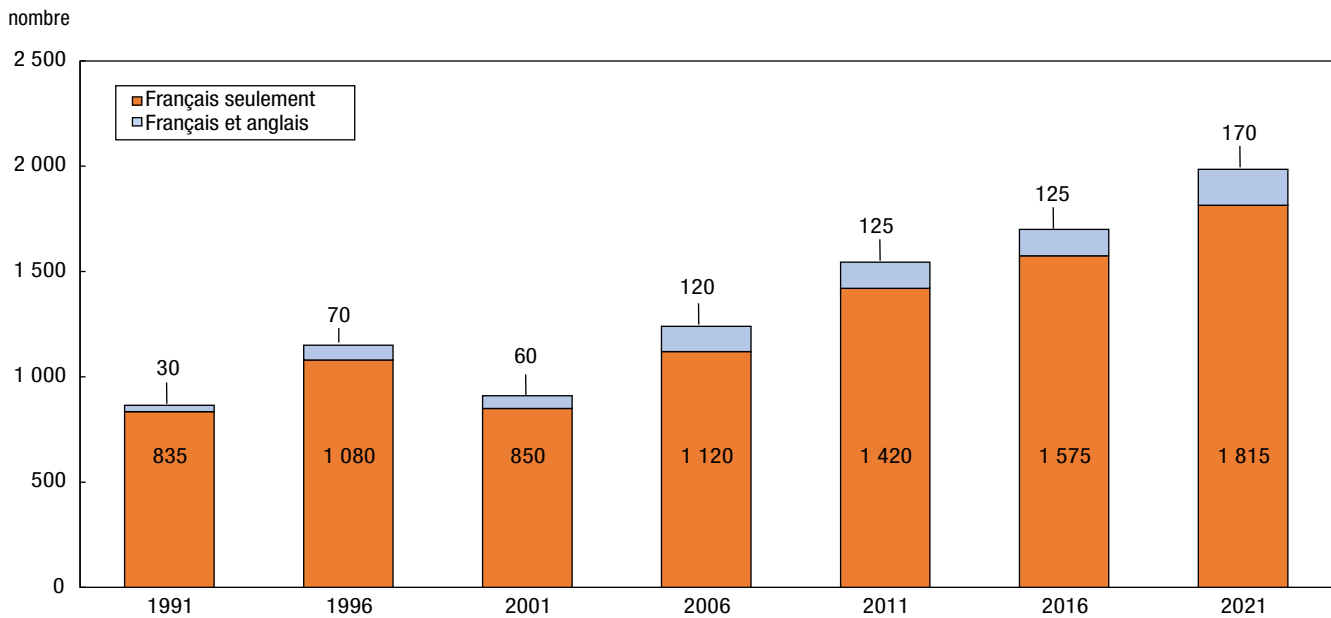
- En 2021, dans 17 des 23 municipalités¹ du Yukon, plus de 5 % des résidents pouvaient soutenir une conversation en français.
- Les municipalités de plus de 500 habitants ayant la plus grande proportion de personnes connaissant le français étaient la capitale, Whitehorse (15,9 %), ainsi que Macpherson-Grizzly Valley (15,6 %), et Ibex Valley (15,2 %). Ces municipalités se situent toutes dans l’agglomération de recensement (AR) de Whitehorse.
- Les municipalités de plus de 500 habitants ayant le plus grand nombre de personnes connaissant le français étaient Whitehorse (4 425), Macpherson-Grizzly Valley (240) et Dawson (200).

1. Dans ce feuillet d’information, le terme « municipalité » désigne une subdivision de recensement pour laquelle des données sont disponibles.

Le français comme première langue officielle parlée

Graphique 2

Population ayant le français comme première langue officielle parlée, Yukon, 1991 à 2021

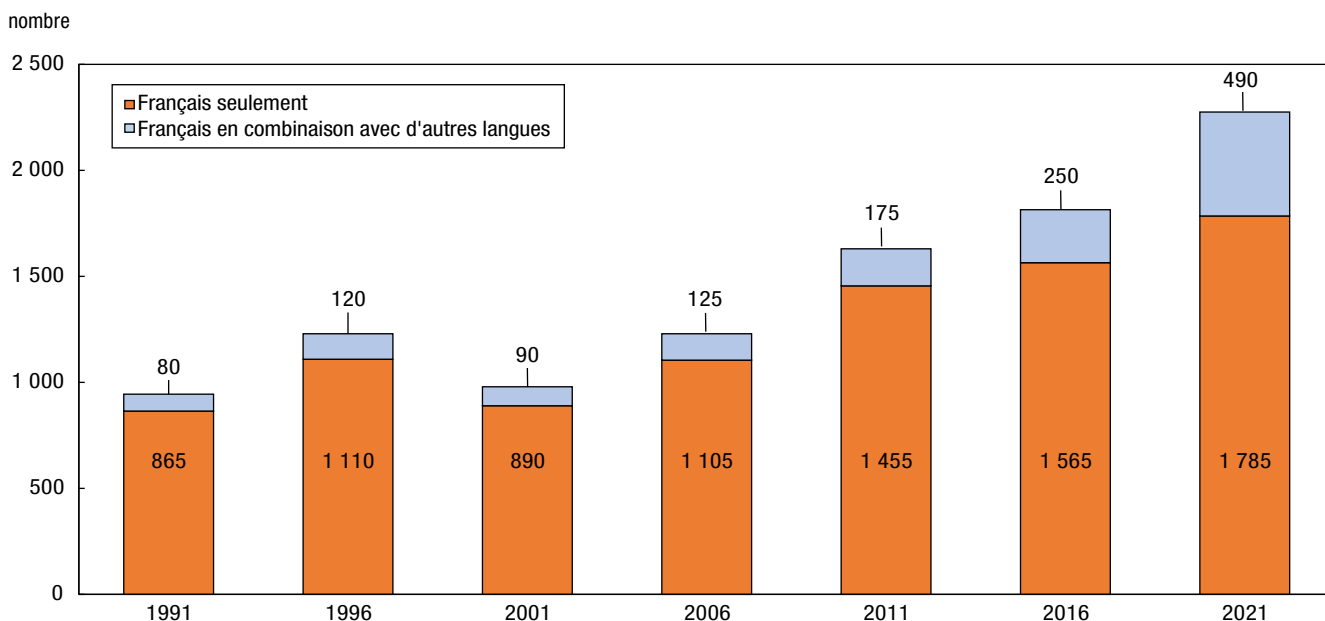


Sources : Statistique Canada, Recensement de la population, 1991 à 2021.

- En 2021, 1 815 résidents du Yukon (4,6 % de la population) avaient seulement le français comme première langue officielle parlée, et 170 résidents (0,4 %) avaient le français et l'anglais comme premières langues officielles parlées.
 - De 1991 à 2021, le nombre de personnes ayant le français comme seule première langue officielle parlée a augmenté (+980). Leur poids démographique a également progressé, passant de 3,0 % à 4,6 %. En 2021, ce nombre et cette proportion étaient les plus élevés ayant été enregistrés dans le cadre d'un recensement.
 - Le nombre de résidents du Yukon ayant le français et l'anglais comme premières langues officielles parlées a aussi augmenté de 1991 à 2021 (+140).

Le français comme langue maternelle

Graphique 3
Population ayant le français comme langue maternelle, Yukon, 1991 à 2021

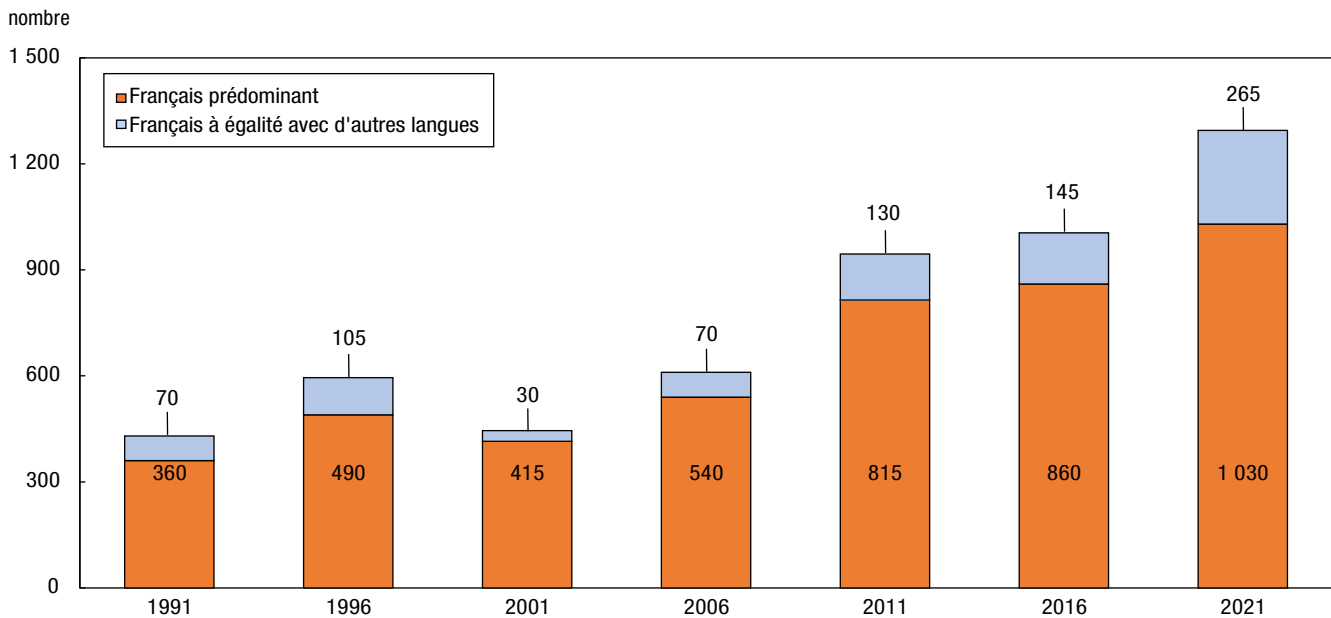


Sources : Statistique Canada, Recensement de la population, 1991 à 2021.

- En 2021, 2 275 résidents du Yukon (5,7 % de la population) avaient le français comme l'une de leurs langues maternelles, en hausse par rapport à 1991 (945 personnes, soit 3,4 %) et à 2016 (1 815 personnes, soit 5,1 %). En 2021, leur nombre et leur proportion étaient les plus élevés ayant été enregistrés dans le cadre d'un recensement.
 - En 2021, 78,5 % de ces résidents (1 785 personnes) avaient le français comme unique langue maternelle, alors que 21,5 % (490 personnes) avaient le français comme langue maternelle en combinaison avec d'autres langues (principalement l'anglais).
- Chez les personnes mariées et les conjoints de fait ayant le français comme l'une de leurs langues maternelles, un peu plus de 2 personnes sur 5 (42,3 %) étaient en couple avec une autre personne de langue maternelle française.

Le français parlé à la maison

Graphique 4
Population parlant français le plus souvent à la maison, Yukon, 1991 à 2021

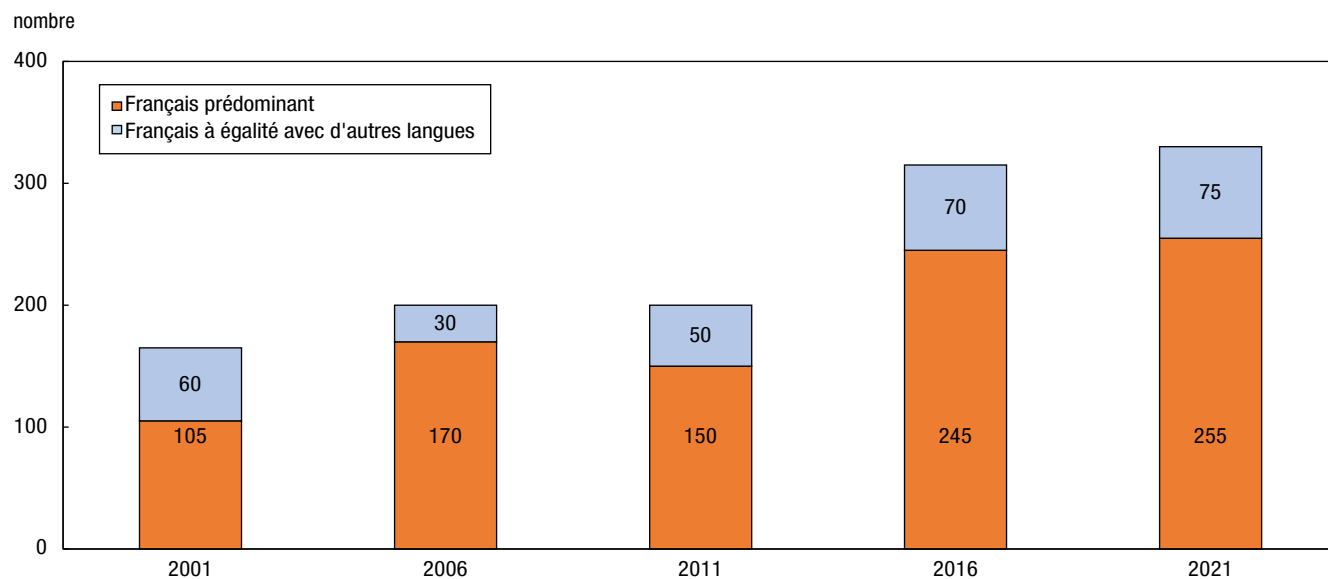


Sources : Statistique Canada, Recensement de la population, 1991 à 2021.

- En 2021, 2 205 résidents du Yukon (5,5 % de la population) parlaient le français au moins régulièrement à la maison.
 - Parmi ceux-ci, près de 3 personnes sur 5 (58,7 %, soit 1 295 personnes) parlaient le français le plus souvent à la maison, de façon prédominante ou à égalité avec d'autres langues. Leur nombre était en hausse par rapport à 1991 (+1 260 personnes) et à 2016 (+290 personnes).
 - En outre, 910 personnes (41,3 %) parlaient français sur une base régulière à la maison en plus de leur langue principale (généralement l'anglais).
- Chez les personnes ayant le français comme langue maternelle, seul ou en combinaison avec d'autres langues :
 - Plus des deux tiers (70,7 %, soit 1 605 personnes) parlaient au moins régulièrement le français à la maison en 2021. Ce taux variait toutefois selon l'âge des personnes, passant de 86,6 % chez les personnes âgées de moins de 15 ans à 59,8 % chez celles âgées de 45 ans et plus.
 - Un peu plus de la moitié (52,4 %, soit 1 190 personnes) parlait le français le plus souvent à la maison, de façon prédominante ou à égalité avec d'autres langues, en hausse par rapport à 1991 (44,1 %, soit 415 personnes).
- Chez les résidents du Yukon n'ayant pas le français comme langue maternelle, 600 (1,6 %) parlaient au moins régulièrement cette langue à la maison.
 - La grande majorité de ces personnes (82,5 %, soit 495 personnes) parlait le français de façon secondaire à la maison tout en parlant le plus souvent une autre langue (généralement l'anglais).

Le français utilisé au travail

Graphique 5
Population utilisant le français le plus souvent au travail, Yukon, 2001 à 2021



Notes : Pour la population occupée lors de la semaine de référence du recensement. En raison d'un changement aux questions sur les langues de travail en 2021, les comparaisons avec les cycles précédents doivent être faites avec précaution. Pour plus d'information, consultez le Guide de référence sur les langues, Recensement de la population, 2021.

Sources : Statistique Canada, Recensement de la population, 2001, 2006, 2016 et 2021, et l'Enquête nationale auprès des ménages de 2011.

- En 2021, 830 résidents du Yukon utilisaient le français au moins régulièrement au travail, soit 3,8 % des travailleurs et travailleuses² de ce territoire.
- Dans le territoire, 330 personnes utilisaient le français le plus souvent au travail, de façon prédominante ou à égalité avec d'autres langues, soit 1,5 % des travailleurs et travailleuses.
 - Le nombre de travailleurs et travailleuses utilisant le français le plus souvent au travail a augmenté de 2001 à 2021, passant de 160 à 330.
- En 2021, parmi les travailleurs et travailleuses utilisant le français au moins régulièrement au travail, la majorité travaillait dans le secteur³ des services d'enseignement (240 personnes, soit 28,9 %), de l'administration publique (220 personnes, soit 26,5 %), ou des soins de santé et de l'assistance sociale (85 personnes, soit 10,2 %).
- Parmi les personnes qui parlaient le français le plus souvent à la maison, de façon prédominante ou à égalité avec d'autres langues, 52,0 % utilisaient aussi cette langue sur une base régulière au travail.
- Près de 9 personnes sur 10 (89,8 %) utilisant le français régulièrement au travail résidaient dans l'AR de Whitehorse.

2. Personnes occupées pendant la semaine de référence du Recensement de la population.

3. Selon le Système de classification des industries de l'Amérique du Nord (SCIAN).

Instruction en français dans les écoles primaires et secondaires

- En 2021, parmi les 8 205 enfants de moins de 18 ans résidant dans le territoire, 1 155 (14,1 %) étaient admissibles⁴ à l’instruction en français.
 - Près de 9 enfants admissibles sur 10 (86,1 %, soit 995 enfants) habitaient dans l’AR de Whitehorse.
- Au Yukon, 2 475 personnes fréquentaient ou avaient déjà fréquenté un programme régulier d’instruction en français dans une école de langue française au Canada, cela représentant 6,6 % de la population âgée de 5 ans et plus.
 - Chez les personnes n’ayant jamais fréquenté une école de langue française, 3 260 (8,7 %) avaient plutôt fréquenté un programme d’immersion en français dans une école de langue anglaise.
 - Parmi les enfants d’âge scolaire⁵ qui étaient admissibles à l’instruction en français, 580 (71,6 %) fréquentaient ou avaient déjà fréquenté un programme régulier d’instruction en français dans une école de langue française au Canada.

Le français chez les immigrants

- En 2021, la proportion d’immigrants récents⁶ et d’immigrants établis⁷ résidant au Yukon qui pouvaient soutenir une conversation en français (11,6 % et 9,9 %, respectivement) étaient moins élevées que la proportion de la population non immigrante (15,3 %).
 - La proportion d’immigrants récents qui parlaient le français à la maison au moins régulièrement (7,1 %) était plus importante que celle de la population non immigrante (5,8 %). Ce n’était pas le cas de la proportion d’immigrants établis (4,5 %).
 - La proportion d’immigrants qui avaient le français comme seule première langue officielle parlée (4,8 %) était similaire à celle de la population non immigrante (4,4 %). Cependant, la proportion d’immigrants qui avaient le français et l’anglais comme premières langues officielles parlées (2,0 %) était plus importante que celle de la population non immigrante (0,2 %).

4. Selon les critères prévus par la *Charte canadienne des droits et libertés*, à l’exception de la citoyenneté.

5. Enfants âgés de 5 à 17 ans.

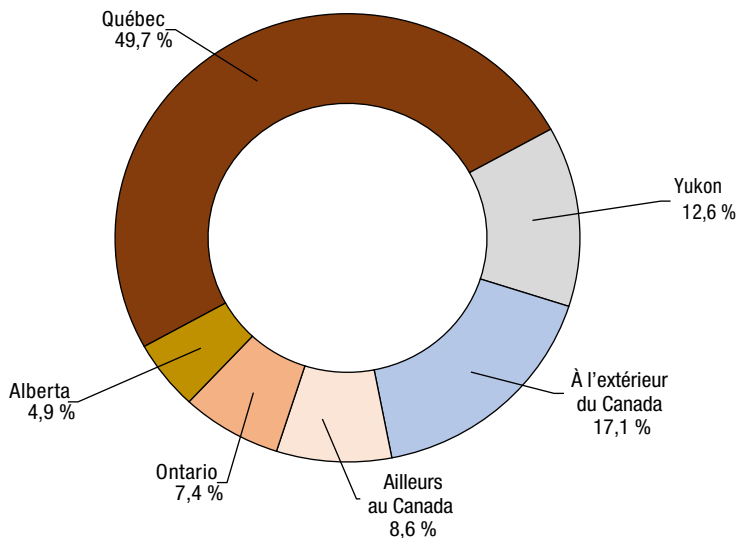
6. Immigrants admis de 2016 à 2021.

7. Immigrants admis avant 2016.

Mobilité et lieu de naissance de la population de langue française

Graphique 6

Lieu de naissance de la population ayant seulement le français comme première langue officielle parlée, Yukon, 2021



Source : Statistique Canada, Recensement de la population, 2021.

- En 2021, parmi les résidents du Yukon ayant le français comme seule première langue officielle parlée, 1 sur 8 (12,6 %, soit 220 personnes) est né dans le territoire.
 - Environ 7 personnes sur 10 (70,3 %, soit 1 235 personnes) sont nées dans une autre province ou un autre territoire, des proportions importantes provenant du Québec (49,7 %, soit 865 personnes), de l'Ontario (7,4 %, soit 125 personnes) ou de l'Alberta (4,9 %, soit 85 personnes).
 - Plus de 1 personne sur 6 (17,1 %, soit 300 personnes) est née à l'étranger, principalement en France métropolitaine (11,7 %).
- De 2016 à 2021, le solde migratoire interprovincial de la population du Yukon ayant le français comme seule première langue officielle parlée était positif (+45 personnes).
 - Alors que 330 personnes ayant le français comme seule première langue officielle parlée se sont installées au Yukon en provenance d'une autre province ou d'un autre territoire de 2016 à 2021, 285 personnes ont quitté ce territoire durant la même période.

Annexe

Tableau 1
La langue française selon divers indicateurs, Yukon, 1991 à 2021

Indicateur	1991	1996	2001	2006	2011	2016	2021
	pourcentage						
Le français comme première langue officielle parlée ¹	3,1	3,8	3,2	4,1	4,6	4,8	5,0
Français seulement	3,0	3,5	3,0	3,7	4,2	4,4	4,6
Français et anglais	0,1	0,2	0,2	0,4	0,4	0,4	0,4
Connaissance du français ²	9,4	10,6	10,3	11,8	13,4	14,0	14,4
Français seulement	0,1	0,2	0,2	0,3	0,3	0,3	0,2
Français et anglais	9,3	10,5	10,2	11,4	13,1	13,8	14,2
Le français comme langue maternelle	3,4	4,0	3,4	4,1	4,8	5,1	5,7
Français seulement	3,1	3,6	3,1	3,7	4,3	4,4	4,5
Français en combinaison avec d'autres langues	0,3	0,4	0,3	0,4	0,5	0,7	1,2
Le français parlé le plus souvent à la maison	1,6	2,0	1,6	2,0	2,8	2,8	3,3
Français prédominant	1,3	1,6	1,5	1,8	2,4	2,4	2,6
Français à égalité avec d'autres langues	0,3	0,3	0,1	0,2	0,4	0,4	0,7
Le français utilisé le plus souvent au travail ³	1,0	1,2	1,0	1,6	1,5
Français prédominant	0,7	1,0	0,8	1,2	1,2
Français à égalité avec d'autres langues	0,4	0,2	0,3	0,4	0,3

.. indisponible pour une période de référence précise

1. Correspond à la somme des catégories « français » et « français et anglais ».

2. Selon la connaissance des langues officielles.

3. Pour la population occupée lors de la semaine de référence du recensement. En raison d'un changement aux questions sur les langues de travail en 2021, la comparabilité avec les cycles précédents est affectée. Pour plus d'information, consultez le Guide de référence sur les langues, Recensement de la population, 2021.

Sources : Statistique Canada, Recensement de la population, 1991 à 2021, et l'Enquête nationale auprès des ménages de 2011.

Tableau 2
Fréquence d'utilisation du français au travail et fréquence à laquelle le français est parlé à la maison, Yukon, 2021

Fréquence ²	Français utilisé au travail ¹		Français parlé à la maison	
	nombre	pourcentage	nombre	pourcentage
Population totale	21 905	100,0	39 840	100,0
Uniquement	175	0,8	740	1,9
Surtout	85	0,4	295	0,7
À égalité	75	0,3	265	0,7
Régulièrement	500	2,3	910	2,3
Aucune mention	21 075	96,2	37 635	94,5

1. Pour la population occupée lors de la semaine de référence du recensement.

2. « Uniquement » comprend les personnes employant seulement le français. « Surtout » comprend les personnes employant le français de façon prédominante tout en employant au moins une autre langue de façon secondaire. « À égalité » comprend les personnes employant le français le plus souvent à la même fréquence qu'au moins une autre langue. Finalement, « régulièrement » comprend les personnes employant le français de façon secondaire et ayant une ou plusieurs autres langues principales.

Source : Statistique Canada, Recensement de la population, 2021.

Tableau 3
Utilisation du français au travail¹ selon la fréquence et le secteur d'industrie, Yukon, 2021

Sélection de secteurs d'industrie	Utilisation du français au travail			
	Au moins régulièrement ²		Le plus souvent	
	nombre	pourcentage	nombre	pourcentage
Total	830	100,0	330	100,0
Extraction minière, exploitation en carrière, et extraction de pétrole et de gaz	10	1,2	0	0,0
Construction	40	4,8	15	4,5
Commerce de détail	40	4,8	0	0,0
Transport et entreposage	10	1,2	0	0,0
Services professionnels, scientifiques et techniques	25	3,0	15	4,5
Services d'enseignement	240	28,9	160	48,5
Soins de santé et assistance sociale	85	10,2	30	9,1
Arts, spectacles et loisirs	40	4,8	0	0,0
Services d'hébergement et de restauration	25	3,0	10	3,0
Administrations publiques	220	26,5	35	10,6
Autres secteurs	100	12,0	65	19,7

1. Pour la population occupée lors de la semaine de référence du recensement.

2. Les personnes qui utilisent le français au travail « au moins régulièrement » comprennent l'ensemble des personnes ayant déclaré utiliser cette langue au travail, que ce soit le plus souvent ou sur une base régulière comme langue secondaire.

Source : Statistique Canada, Recensement de la population, 2021.

Tableau 4
Français parlé à la maison au moins régulièrement selon l'âge et la langue maternelle, Yukon, 2021

Groupe d'âge	Langue maternelle					
	Total		Français ¹		Autres langues	
	nombre	pourcentage	nombre	pourcentage	nombre	pourcentage
Total	2 205	5,5	1 605	70,7	600	1,6
0 à 14 ans	565	8,3	355	86,6	205	3,2
15 à 44 ans	1 015	6,2	755	72,2	265	1,7
45 ans et plus	625	3,8	490	59,8	135	0,9

1. Seul ou en combinaison avec d'autres langues.

Source : Statistique Canada, Recensement de la population, 2021.

Tableau 5
Comparaison d'indicateurs du français selon le statut d'immigrant et la période d'immigration, Yukon, 2021

Statut d'immigrant et période d'immigration	Connaissance du français ¹		Français parlé à la maison ¹		Première langue officielle parlée			
					Français seulement		Français et anglais	
	nombre	pourcentage	nombre	pourcentage	nombre	pourcentage	nombre	pourcentage
Total	5 735	14,5	2 265	5,7	1 750	4,4	195	0,5
Non-immigrants	5 090	15,3	1 925	5,8	1 475	4,4	75	0,2
Immigrants	550	10,2	275	5,1	205	4,8	85	2,0
Immigrants récents ²	130	11,6	80	7,1	60	5,3	25	2,2
Immigrants établis ³	420	9,9	190	4,5	160	3,8	50	1,2
2011 à 2015	75	7,3	30	2,9	25	2,4	25	2,4
2001 à 2010	155	14,7	95	9,0	70	6,6	30	2,8
1991 à 2000	75	11,0	35	5,1	35	5,1	10	1,5
1980 à 1990	35	9,0	15	3,8	10	2,6	10	2,6
Avant 1980	75	6,8	25	2,3	10	0,9	0	0,0
Résidents non permanents	100	10,8	70	7,6	55	5,9	35	3,8

1. Incluant toutes les mentions du français.

2. Admis au Canada entre 2016 et 2021.

3. Admis au Canada avant 2016.

Source : Statistique Canada, Recensement de la population, 2021.