

N° 89-656-X2016012 au catalogue
ISBN 978-0-660-02933-7

Feuillets d'information sur les Autochtones

Les peuples autochtones : Feuillet d'information du Yukon

par Paula Arriagada
Division de la statistique sociale et autochtone

Date de diffusion : le 29 mars 2016



Statistique
Canada

Statistics
Canada

Canada

Comment obtenir d'autres renseignements

Pour toute demande de renseignements au sujet de ce produit ou sur l'ensemble des données et des services de Statistique Canada, visiter notre site Web à www.statcan.gc.ca.

Vous pouvez également communiquer avec nous par :

Courriel à STATCAN.infostats-infostats.STATCAN@canada.ca

Téléphone entre 8 h 30 et 16 h 30 du lundi au vendredi aux numéros sans frais suivants :

- Service de renseignements statistiques 1-800-263-1136
- Service national d'appareils de télécommunications pour les malentendants 1-800-363-7629
- Télécopieur 1-877-287-4369

Programme des services de dépôt

- Service de renseignements 1-800-635-7943
- Télécopieur 1-800-565-7757

Normes de service à la clientèle

Statistique Canada s'engage à fournir à ses clients des services rapides, fiables et courtois. À cet égard, notre organisme s'est doté de normes de service à la clientèle que les employés observent. Pour obtenir une copie de ces normes de service, veuillez communiquer avec Statistique Canada au numéro sans frais 1-800-263-1136. Les normes de service sont aussi publiées sur le site www.statcan.gc.ca sous « Contactez-nous » > « Normes de service à la clientèle ».

Note de reconnaissance

Le succès du système statistique du Canada repose sur un partenariat bien établi entre Statistique Canada et la population du Canada, les entreprises, les administrations et les autres organismes. Sans cette collaboration et cette bonne volonté, il serait impossible de produire des statistiques exactes et actuelles.

Signes conventionnels dans les tableaux

Les signes conventionnels suivants sont employés dans les publications de Statistique Canada :

- . indisponible pour toute période de référence
- .. indisponible pour une période de référence précise
- ... n'ayant pas lieu de figurer
- 0 zéro absolu ou valeur arrondie à zéro
- 0^s valeur arrondie à 0 (zéro) là où il y a une distinction importante entre le zéro absolu et la valeur arrondie
- ^p provisoire
- ^r révisé
- x confidentiel en vertu des dispositions de la *Loi sur la statistique*
- ^E à utiliser avec prudence
- F trop peu fiable pour être publié
- * valeur significativement différente de l'estimation pour la catégorie de référence ($p < 0,05$)

Publication autorisée par le ministre responsable de Statistique Canada

© Ministre de l'Industrie, 2016

Tous droits réservés. L'utilisation de la présente publication est assujettie aux modalités de l'[entente de licence ouverte](#) de Statistique Canada.

Une [version HTML](#) est aussi disponible.

This publication is also available in English.



Les peuples autochtones : Feuillelet d'information du Yukon

Les Autochtones composent un quart de la population du Yukon

- En 2011, le Yukon comptait 7 705 Autochtones, ce qui représentait 1 % de la population d'identité autochtone au Canada. Ces Autochtones constituaient 23 % de la population totale de ce territoire.
- Au Yukon, plus de la moitié (53 %) des Autochtones habitaient à Whitehorse, où ils formaient 16 % de la population totale.
- Le Yukon comptait 6 590 Premières Nations, 840 Métis et 175 Inuits¹, le reste ayant déclaré une autre identité autochtone² (70) ou plus d'une identité autochtone (30). De 2006 à 2011, la population des Premières Nations du Yukon a augmenté de 5 % et la population métisse, de 6 %. Dans le cas de la population inuite, on a observé une diminution de 28 %³.
- De toutes les personnes qui se sont identifiées comme étant des Premières Nations en 2011, près de neuf sur dix (87 % ou 5 715) ont déclaré être des Indiens des traités ou des Indiens inscrits selon la définition de la *Loi sur les Indiens* du Canada.

La population autochtone est plus jeune que la population non autochtone

- Quatre Autochtones sur dix (43 %) au Yukon étaient âgés de moins de 25 ans, par rapport à 27 % de la population non autochtone. Chez les Premières Nations et les Métis, 42 % d'entre eux appartenaient à ce groupe d'âge.
- En 2011, l'âge médian des Premières Nations s'établissait à 31,3 ans et celui des Métis, à 30,7 ans. Ces deux groupes étaient plus jeunes que la population non autochtone, dont l'âge médian se situait à 40,8 ans.

Au sujet des sources des données

L'Enquête nationale auprès des ménages (ENM) de 2011 et l'Enquête auprès des peuples autochtones (EAPA) de 2012 sont les principales sources des données du présent feuillelet d'information. L'ENM de 2011 a recueilli des données économiques et sociales sur la population canadienne. L'EAPA de 2012 était une enquête nationale menée auprès des Premières Nations **vivant hors réserve**, des Métis et des Inuits âgés de 6 ans et plus. Les données sont pour la **population d'identité autochtone**, soit les personnes qui se sont identifiées à au moins un groupe autochtone, c'est-à-dire les Premières Nations, les Métis ou les Inuits, et/ou celles qui se sont dites Indiens des traités ou Indiens inscrits selon la définition de la *Loi sur les Indiens* du Canada, et/ou celles qui se sont dites membres d'une bande indienne ou d'une Première Nation. Il était possible de donner des réponses uniques ou des réponses multiples aux questions sur l'identité autochtone dans l'ENM et dans l'EAPA. Les données de l'ENM publiées dans ce feuillelet sont fondées sur les réponses uniques seulement. Les données de l'EAPA représentent une combinaison des populations d'identité autochtone unique et d'identités autochtones multiples. La quasi-totalité des répondants des Premières Nations hors réserve, des Métis et des Inuits ont déclaré une seule identité.

1. Bien que le chiffre de la population inuite du Yukon tiré de l'Enquête nationale auprès des ménages (ENM) soit fourni ici, les données sur les autres caractéristiques des Inuits ne le sont pas en raison du petit nombre d'Inuits vivant dans le territoire.

2. Comprend les personnes qui ont déclaré avoir le statut d'Indien inscrit ou être membre d'une bande indienne ou d'une Première Nation sans déclarer d'identité autochtone.

3. Plusieurs facteurs doivent être pris en compte lorsque l'on compare les données sur les Autochtones dans le temps. Veuillez consulter le [Guide de référence sur les peuples autochtones, Enquête nationale auprès des ménages, 2011](#), n° 99-011-X2011006 au catalogue, et le [Rapport technique sur les peuples autochtones](#), n° 99-011-X au catalogue.

Quatre enfants autochtones sur dix vivent avec leurs deux parents

- Au Yukon en 2011, 38 % des enfants des Premières Nations âgés de 14 ans ou moins vivaient dans une famille avec leurs deux parents, tout comme 48 % des enfants métis. La proportion correspondante chez les enfants non autochtones s'établissait à 74 %. Un peu plus de quatre enfants des Premières Nations sur dix (43 %) et 36 % des enfants métis vivaient dans une famille monoparentale, soit des proportions plus élevées que celles observées chez les enfants non autochtones (18 %).
- En 2011, 4 % des enfants autochtones âgés de 14 ans ou moins étaient en famille d'accueil.

Tableau 1

Répartition en pourcentage des enfants âgés de 14 ans ou moins, selon la situation dans les ménages, selon certains groupes d'identité autochtone¹, Yukon, 2011

	Population totale d'identité autochtone	Premières Nations — Identité unique	Métis — Identité unique	Population d'identité non autochtone	
				pourcentage	
Enfants des deux parents ²	39,0	37,7	47,6	74,3	
Enfants par alliance	8,8	8,9	9,5	7,8	
Enfants d'un parent seul	42,9	42,9	35,7	17,7	
Petits-enfants dans une famille caractérisée par l'absence d'une génération	3,6	4,3	0,0	0,0	
Enfants en famille d'accueil	4,2	4,6	0,0	0,0	
Enfants vivant avec d'autres personnes apparentées ³	1,3	1,5	0,0	0,0	

1. Les données sur les Inuits font partie des données de la population totale d'identité autochtone, mais elles n'apparaissent pas séparément en raison du petit nombre d'Inuits vivant dans ce territoire.

2. Comprend les enfants dans une famille composée de deux parents où des enfants par alliance, ou des demi-frères ou demi-sœurs, pourraient aussi être présents. Comprend aussi les enfants dans une famille composée de deux parents pour lesquels on ne peut déterminer s'ils sont des enfants par alliance.

3. Des personnes non apparentées peuvent être présentes. Exclut les enfants en famille d'accueil.

Source : Statistique Canada, Enquête nationale auprès des ménages de 2011.

Trois Autochtones sur dix habitent un logement nécessitant des réparations majeures

- En 2011, 7 % des Premières Nations au Yukon habitaient un logement surpeuplé, c'est-à-dire un logement comptant plus d'une personne par pièce. Chez les Métis, cette proportion atteignait 8 %, tandis que le chiffre comparable pour la population non autochtone se situait à 4 %.
- Au Yukon, 29 % des Premières Nations et 20 % des Métis vivaient dans un logement nécessitant des réparations majeures. La proportion correspondante pour la population non autochtone était de 12 %.

Tableau 2

Pourcentages vivant dans un logement surpeuplé ou un logement nécessitant des réparations majeures, selon certains groupes d'identité autochtone¹, Yukon, 2011

	Population totale d'identité autochtone	Premières Nations — Identité unique	Métis — Identité unique	Population d'identité non autochtone	
				pourcentage	
Logement surpeuplé ²	7,2	7,1	8,3	4,2	
Logement nécessitant des réparations majeures ³	28,2	28,6	20,1	12,2	

1. Les données sur les Inuits font partie des données de la population totale d'identité autochtone, mais elles n'apparaissent pas séparément en raison du petit nombre d'Inuits vivant dans ce territoire.

2. Plus d'une personne par pièce.

3. Par exemple, des logements dont la plomberie ou l'installation électrique est défectueuse, ou la charpente des murs, des planchers ou des plafonds doit être réparée.

Source : Statistique Canada, Enquête nationale auprès des ménages de 2011.

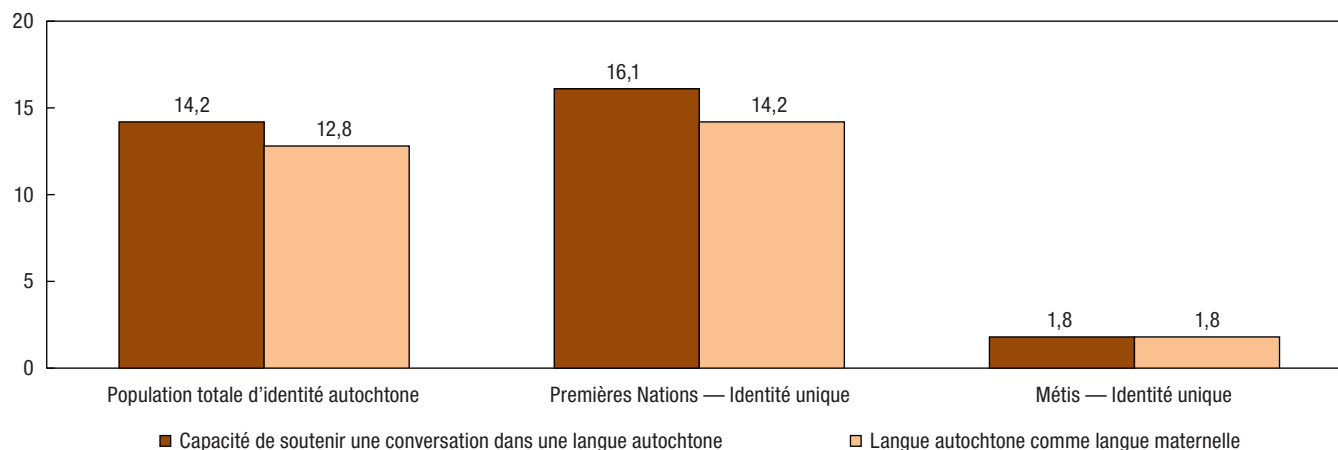
La capacité de parler une langue autochtone est la plus élevée chez les Premières Nations

- Au Yukon, 16 % des Premières Nations ont déclaré être en mesure de soutenir une conversation dans une langue autochtone, soit une proportion supérieure à celle observée chez les Métis (2 %)⁴. Les langues autochtones parlées par le plus grand nombre de Premières Nations sont le kaska (nakani), le tutchone du Nord et le tlingit.
- En 2011, 14 % des Premières Nations ont indiqué avoir une langue maternelle autochtone. Chez les Métis, cette proportion s'établissait à 2 %.

4. Certaines caractéristiques des Métis ne sont pas comptabilisées en raison du petit nombre de Métis vivant dans le territoire.

Graphique 1**Capacité de soutenir une conversation dans une langue autochtone et langue autochtone comme langue maternelle, selon certains groupes d'identité autochtone¹, Yukon, 2011**

pourcentage



1. Les données sur les Inuits font partie des données de la population totale d'identité autochtone, mais elles n'apparaissent pas séparément en raison du petit nombre d'Inuits vivant dans ce territoire.
Source : Statistique Canada, Enquête nationale auprès des ménages de 2011.

Les titres d'études postsecondaires varient selon le groupe autochtone

- En 2011, 51 % des Autochtones de 25 à 64 ans au Yukon détenaient un certificat, un diplôme ou un grade d'une école de métiers, d'un collège ou d'une université, les proportions étant de 49 % chez les Premières Nations et de 68 % chez les Métis. La proportion correspondante pour les non-Autochtones s'établissait à 71 %.
- Parmi les détenteurs d'un titre d'études postsecondaires, les Premières Nations et les Métis étaient proportionnellement plus nombreux que les diplômés non autochtones à avoir terminé un programme de niveau inférieur au baccalauréat (école de métiers ou études collégiales).
- Il y avait également un écart entre les proportions d'Autochtones et de non-Autochtones qui n'avaient « aucun certificat, diplôme ou grade ». En 2011, 29 % des Autochtones n'avaient pas de certificat, de diplôme ou de grade. La proportion correspondante pour la population non autochtone se situait à 9 %.

Tableau 3**Niveau de scolarité le plus élevé chez la population de 25 à 64 ans, selon certains groupes d'identité autochtone¹, Yukon, 2011**

	Population totale d'identité autochtone	Premières Nations — Identité unique	Métis — Identité unique	Population d'identité non autochtone
				pourcentage
Aucun certificat, diplôme ou grade	28,7	31,1	13,2	8,5
Diplôme d'études secondaires ou l'équivalent	20,1	19,9	18,7	20,7
Certificat, diplôme ou grade de niveau postsecondaire	51,2	48,9	68,1	70,8
Certificat ou diplôme d'apprenti ou d'une école de métiers	15,6	15,8	16,5	12,6
Certificat ou diplôme d'un collège, d'un cégep ou d'un autre établissement non universitaire	21,5	21,3	23,1	23,9
Certificat ou diplôme universitaire inférieur au baccalauréat ²	4,5	4,3	4,4	4,6
Certificat, diplôme ou grade universitaire au niveau du baccalauréat ou supérieur	9,4	7,5	23,1	29,6

1. Les données sur les Inuits font partie des données de la population totale d'identité autochtone, mais elles n'apparaissent pas séparément en raison du petit nombre d'Inuits vivant dans le territoire.

2. Des comparaisons avec d'autres sources de données semblent indiquer que la catégorie « Certificat ou diplôme universitaire inférieur au baccalauréat » a été surestimée dans le cadre de l'Enquête nationale auprès des ménages (ENM). Les données de cette catégorie devraient être interprétées avec prudence. Pour obtenir plus de renseignements sur les concepts et la qualité des données, veuillez consulter les [guides de référence de l'ENM](#) sur le site Web de Statistique Canada et le [Guide de référence sur la scolarité](#).

Source : Statistique Canada, Enquête nationale auprès des ménages de 2011.

Le taux d'emploi chez les Autochtones est supérieur à 60 %

- En 2011 au Yukon, le taux d'emploi chez les Autochtones de 25 à 64 ans était de 63,3 %, ces proportions étant de 61,5 % chez les Premières Nations et de 74,7 % chez les Métis. Dans le cas de la population non autochtone, ce taux était de 82,7 %.

Tableau 4

Taux d'emploi chez la population âgée de 25 à 64 ans, selon le plus haut niveau de scolarité et certains groupes d'identité autochtone¹, Yukon, 2011

	Population totale d'identité autochtone	Premières Nations — Identité unique	Métis — Identité unique	Population d'identité non autochtone
	taux d'emploi (pourcentage)			
Total	63,3	61,5	74,7	82,7
Aucun certificat, diplôme ou grade	50,2	49,3	53,8	70,0
Diplôme d'études secondaires ou l'équivalent	71,2	72,1	76,5	81,4
Certificat, diplôme ou grade de niveau postsecondaire	67,4	65,2	77,4	84,6

1. Les données sur les Inuits font partie des données de la population totale d'identité autochtone, mais elles n'apparaissent pas séparément en raison du petit nombre d'Inuits vivant dans ce territoire.

Source : Statistique Canada, Enquête nationale auprès des ménages de 2011.

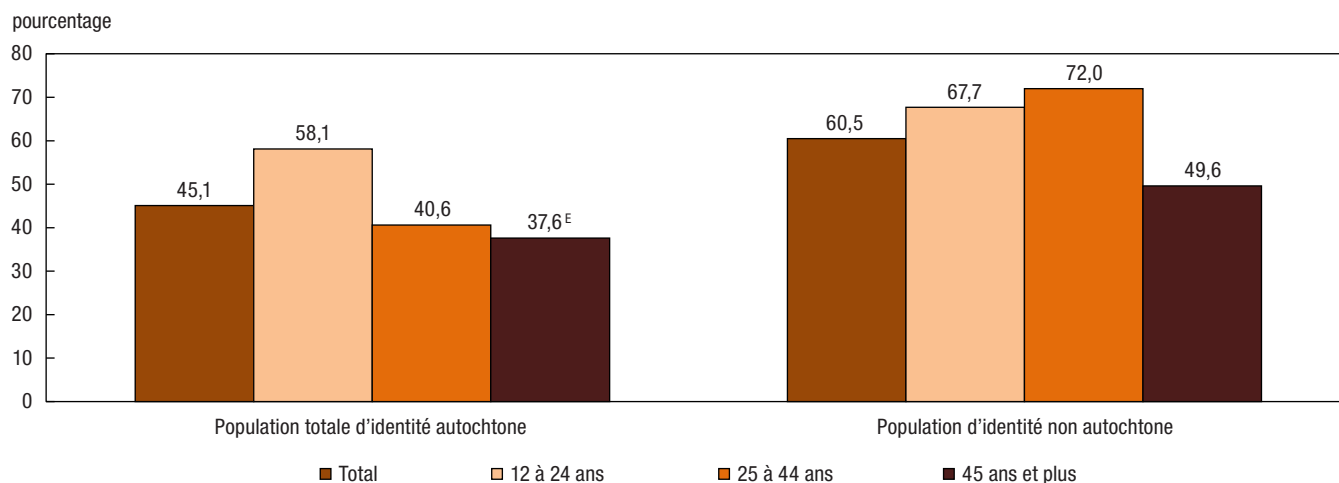
- Le revenu total⁵ médian était également plus élevé chez ceux ayant un plus haut niveau de scolarité. Chez les Premières Nations de 25 à 64 ans, le revenu total médian (arrondi au 1 000 \$ le plus près) se situait dans une fourchette allant de 21 000 \$ pour celles qui n'avaient pas de certificat, de diplôme ou de grade à 43 000 \$ pour celles détenant un titre d'études postsecondaires. La fourchette allait de 28 000 \$ à 53 000 \$ chez les Métis.

Près de la moitié des Autochtones se disent en excellente ou en très bonne santé

- D'après les résultats de l'Enquête auprès des peuples autochtones⁶, près de la moitié (45 %) des Autochtones âgés de 12 ans et plus au Yukon se sont dits en excellente ou en très bonne santé en 2012.

Graphique 2

Santé globale autoévaluée comme étant excellente ou très bonne chez la population âgée de 12 ans et plus, selon certains groupes d'identité autochtone et le groupe d'âge, Yukon, 2012



[£] à utiliser avec prudence

Sources : Statistique Canada, Enquête auprès des peuples autochtones de 2012; et Enquête sur la santé dans les collectivités canadiennes de 2012.

5. Le revenu total comprend le revenu provenant de toutes les sources, y compris un revenu d'emploi, un revenu provenant de programmes gouvernementaux, une pension, un revenu de placements ou tout autre revenu en espèces. Le calcul comprend la population ayant un revenu et sans revenu (avec un revenu de zéro).

6. La population cible de l'Enquête auprès des peuples autochtones (EAPA) de 2012 exclut les personnes vivant dans certaines collectivités des Premières Nations dans le territoire.

- Plus de la moitié des Autochtones (54 %) âgés de 18 ans et plus ont déclaré être en excellente ou en très bonne santé mentale⁷.
- Selon les estimations, 59 % des Autochtones âgés de 12 ans et plus ont déclaré avoir reçu au moins un diagnostic de problème de santé chronique. La proportion correspondante pour la population non autochtone était de 56 %⁸.

Tableau 5

Santé mentale autoévaluée comme étant excellente ou très bonne chez la population âgée de 18 ans et plus, selon certains groupes d'identité autochtone et le groupe d'âge, Yukon, 2012

	Population totale d'identité autochtone	Population d'identité non autochtone
	pourcentage	
Total	53,6	76,8
18 à 24 ans	50,9	88,1
25 à 44 ans	51,6	78,2
45 ans et plus	56,5	74,2

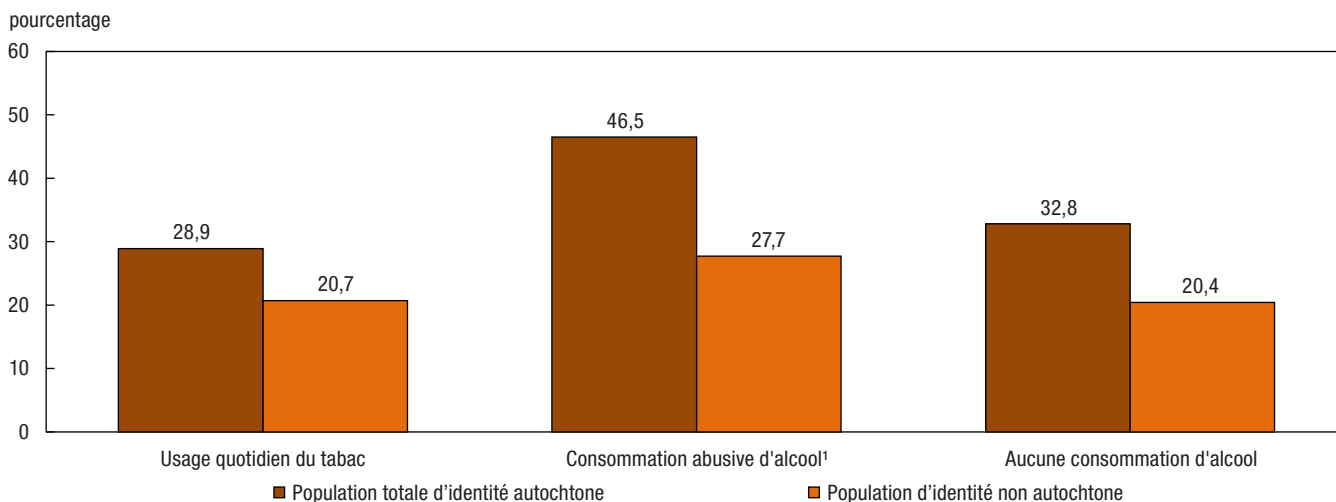
Sources : Statistique Canada, Enquête auprès des peuples autochtones de 2012; et Enquête sur la santé dans les collectivités canadiennes de 2012.

Trois Autochtones sur dix fument chaque jour

- Au Yukon en 2012, trois Autochtones âgés de 12 ans et plus sur dix ont déclaré fumer chaque jour. La proportion correspondante pour la population non autochtone était de 21 %.

Graphique 3

Certains comportements influant sur la santé de la population âgée de 12 ans et plus, selon certains groupes d'identité autochtone, Yukon, 2012



1. La consommation abusive d'alcool correspond à une consommation de cinq verres et plus en une seule occasion, au moins une fois par mois au cours des 12 mois précédant l'enquête.

Sources : Statistique Canada, Enquête auprès des peuples autochtones de 2012; et Enquête sur la santé dans les collectivités canadiennes de 2012.

- Chez les personnes âgées de 12 ans et plus, le taux de consommation abusive d'alcool (cinq verres et plus en une seule occasion au moins une fois par mois au cours des 12 mois précédant l'enquête) s'établissait à 47 % pour les Autochtones, comparativement à 28 % pour la population non autochtone.
- Parallèlement, 33 % des Autochtones ne buvaient pas (c'est-à-dire qu'ils n'avaient pas consommé d'alcool au cours des 12 mois précédant l'enquête), par rapport à 20 % de la population non autochtone.

7. Les questions sur l'autoévaluation de la santé mentale n'ont été posées qu'aux répondants qui ont eux-mêmes soumis leurs réponses directement à l'enquête (c.-à-d. que les données ne sont pas disponibles lorsque les questionnaires ont été remplis au moyen d'une interview par personne interposée).

8. Les données sur la santé des non-Autochtones sont tirées de l'Enquête sur la santé dans les collectivités canadiennes de 2012.