


Information sur la population active Du 15 au 21 juillet 2018



Date de diffusion : le 10 août 2018



Statistique
Canada

Statistics
Canada

Canada

Comment obtenir d'autres renseignements

Pour toute demande de renseignements au sujet de ce produit ou sur l'ensemble des données et des services de Statistique Canada, visiter notre site Web à www.statcan.gc.ca.

Vous pouvez également communiquer avec nous par :

Courriel à STATCAN.infostats-infostats.STATCAN@canada.ca

Téléphone entre 8 h 30 et 16 h 30 du lundi au vendredi aux numéros suivants :

- | | |
|---|----------------|
| • Service de renseignements statistiques | 1-800-263-1136 |
| • Service national d'appareils de télécommunications pour les malentendants | 1-800-363-7629 |
| • Télécopieur | 1-514-283-9350 |

Programme des services de dépôt

- | | |
|-----------------------------|----------------|
| • Service de renseignements | 1-800-635-7943 |
| • Télécopieur | 1-800-565-7757 |

Normes de service à la clientèle

Statistique Canada s'engage à fournir à ses clients des services rapides, fiables et courtois. À cet égard, notre organisme s'est doté de normes de service à la clientèle que les employés observent. Pour obtenir une copie de ces normes de service, veuillez communiquer avec Statistique Canada au numéro sans frais 1-800-263-1136. Les normes de service sont aussi publiées sur le site www.statcan.gc.ca sous « Contactez-nous » > « Normes de service à la clientèle ».

Note de reconnaissance

Le succès du système statistique du Canada repose sur un partenariat bien établi entre Statistique Canada et la population du Canada, les entreprises, les administrations et les autres organismes. Sans cette collaboration et cette bonne volonté, il serait impossible de produire des statistiques exactes et actuelles.

Publication autorisée par le ministre responsable de Statistique Canada

© Sa Majesté la Reine du chef du Canada, représentée par le ministre de l'Industrie 2018

Tous droits réservés. L'utilisation de la présente publication est assujettie aux modalités de l'[entente de licence ouverte](#) de Statistique Canada.

Une [version HTML](#) est aussi disponible.

This publication is also available in English.

Information pour l'utilisateur

Demandes spéciales (\$)

Il est possible de demander des totalisations spéciales de façon ponctuelle ou régulière. Ce service vous permet de préciser les tableaux et les séries chronologiques qui répondent à vos exigences particulières. Le coût de ce service varie selon la demande. Pour obtenir plus de renseignements sur ce service, veuillez composer notre numéro de téléphone sans frais (1 866-873-8788) ou communiquer par courriel à l'adresse suivante : statcan.labour-travail.statcan@canada.ca.

Calendrier de diffusion pour l'EPA

Date de diffusion

- 9 février 2018
- 9 mars 2018
- 6 avril 2018
- 11 mai 2018
- 8 juin 2018
- 6 juillet 2018
- 10 août 2018
- 7 septembre 2018
- 5 octobre 2018
- 2 novembre 2018
- 7 décembre 2018
- 4 janvier 2019

Période de référence

- Du 14 au 20 janvier 2018
- Du 11 au 17 février 2018
- Du 11 au 17 mars 2018
- Du 15 au 21 avril 2018
- Du 13 au 19 mai 2018
- Du 10 au 16 juin 2018
- Du 15 au 21 juillet 2018
- Du 12 au 18 août 2018
- Du 9 au 15 septembre 2018
- Du 7 au 13 octobre 2018
- Du 4 au 10 novembre 2018
- Du 2 au 8 décembre 2018

Table des matières

Communiqué au <i>Quotidien</i>.....	5
Graphiques.....	6
Graphique 1 Emploi et taux de chômage, Canada, données désaisonnalisées	6
Graphique 2 Taux de chômage selon la province, juillet 2018	7
Graphique 3 Indices de l'emploi, Canada, données désaisonnalisées	8
Graphique 4 Taux de chômage, de l'emploi, et d'activité, Canada, données désaisonnalisées.....	9
Graphique 5 Indices de l'emploi selon l'industrie, Canada, données désaisonnalisées	10
Graphique 6 Indices de l'emploi selon l'industrie, Canada, données désaisonnalisées	11
Graphique 7 Indices de l'emploi selon l'industrie, Canada, données désaisonnalisées	12
Graphique 8 Indices de l'emploi selon la province, Canada, données désaisonnalisées ...	13
Graphique 9 Indices de l'emploi selon la province, Canada, données désaisonnalisées ...	14
Qualité des données	15
Produits connexes.....	17

Information sur la population active

Les tableaux de données contenus dans cette publication ont été déplacés. On peut dorénavant accéder à ces derniers en cliquant sur le lien au communiqué de l'Enquête sur la population active diffusé dans *Le Quotidien* ci-dessous.

Communiqué au *Quotidien*

Veillez noter que le texte analytique et les graphiques contenus précédemment dans cette publication continuent d'être accessibles dans *Le Quotidien* (www150.statcan.gc.ca/n1/daily-quotidien/180810/dq180810a-fra.htm).

Indicateurs du marché du travail

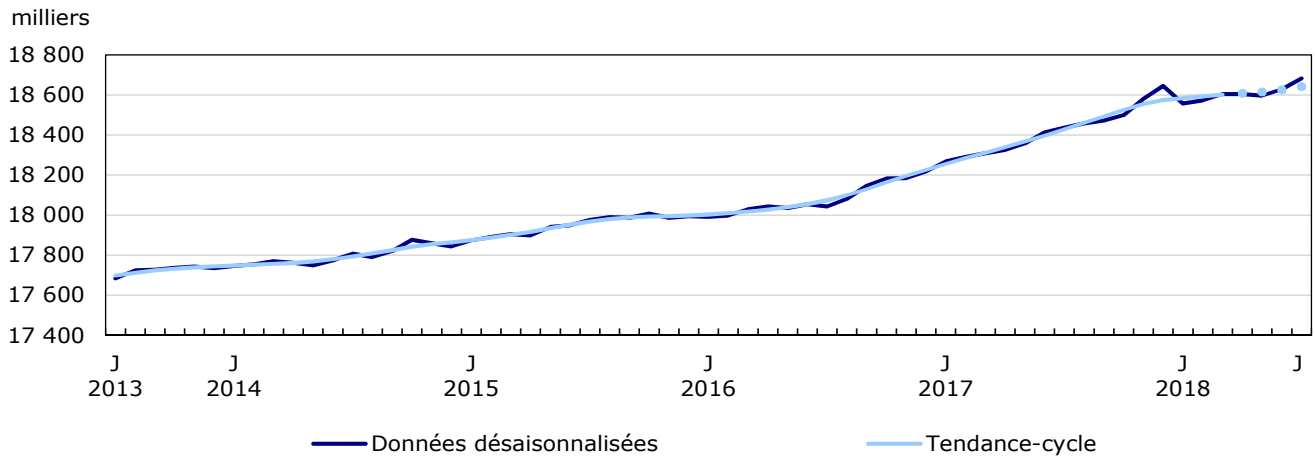
Selon la région métropolitaine de recensement : www150.statcan.gc.ca/n1/pub/71-607-x/71-607-x2017001-fra.htm

Selon la région économique : www150.statcan.gc.ca/n1/pub/71-607-x/71-607-x2017002-fra.htm

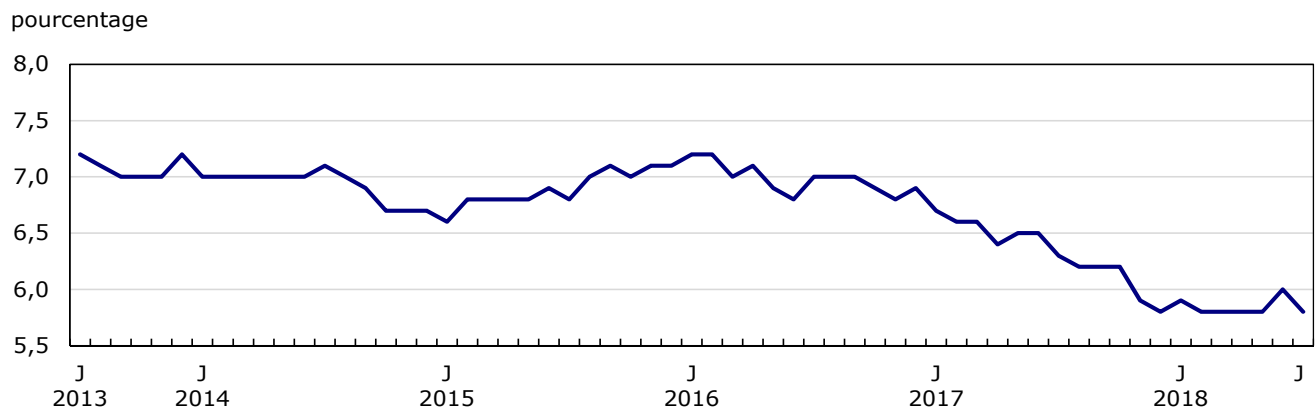
Graphiques

Graphique 1 Emploi et taux de chômage, Canada, données désaisonnalisées

Emploi

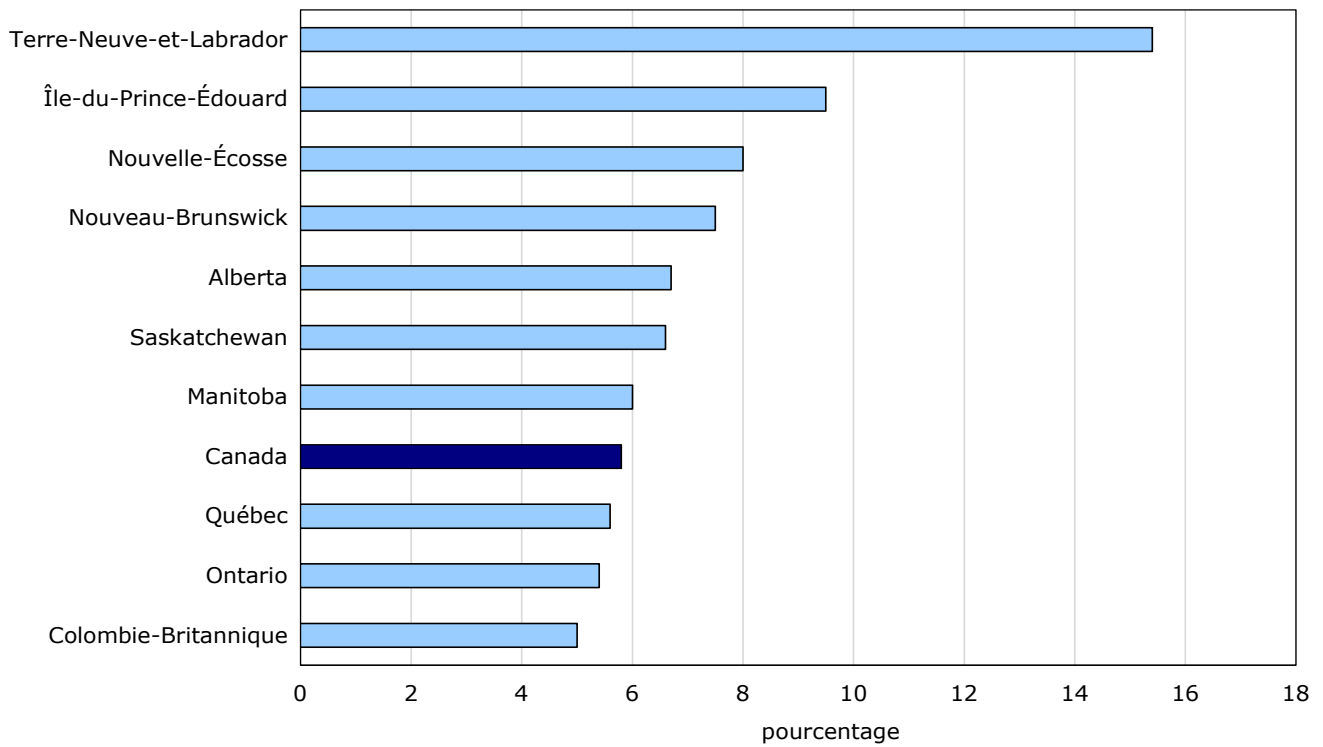


Taux de chômage



Source : Statistique Canada, tableau 1410028701 (anciennement tableau CANSIM 282-0087).

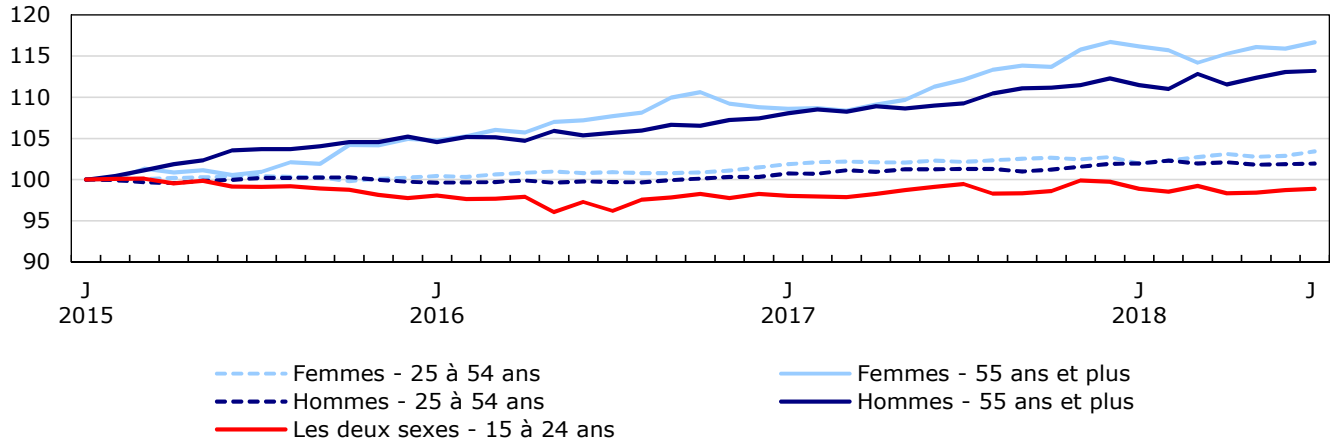
Graphique 2
Taux de chômage selon la province, juillet 2018



Source : Statistique Canada, tableau 1410028701 (anciennement tableau CANSIM 282-0087).

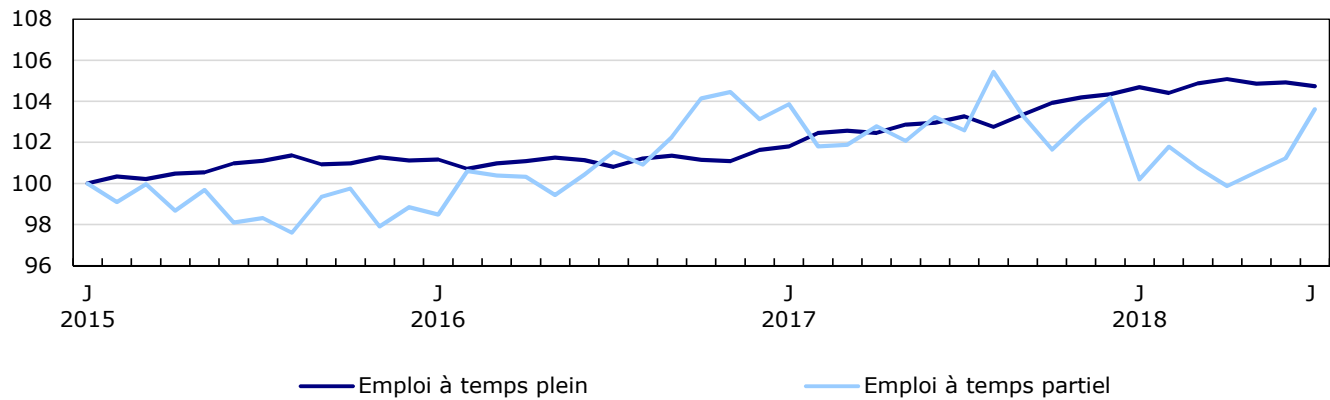
Graphique 3 Indices de l'emploi, Canada, données désaisonnalisées Selon le sexe et le groupe d'âge

janvier 2015=100



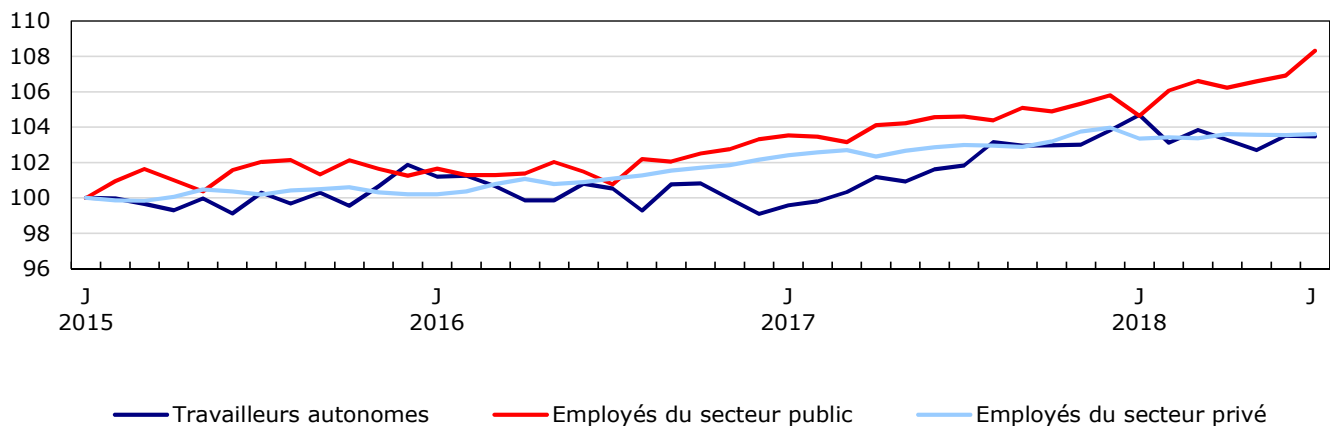
Selon l'emploi à temps plein et temps partiel

janvier 2015=100



Selon la catégorie de travailleur

janvier 2015=100

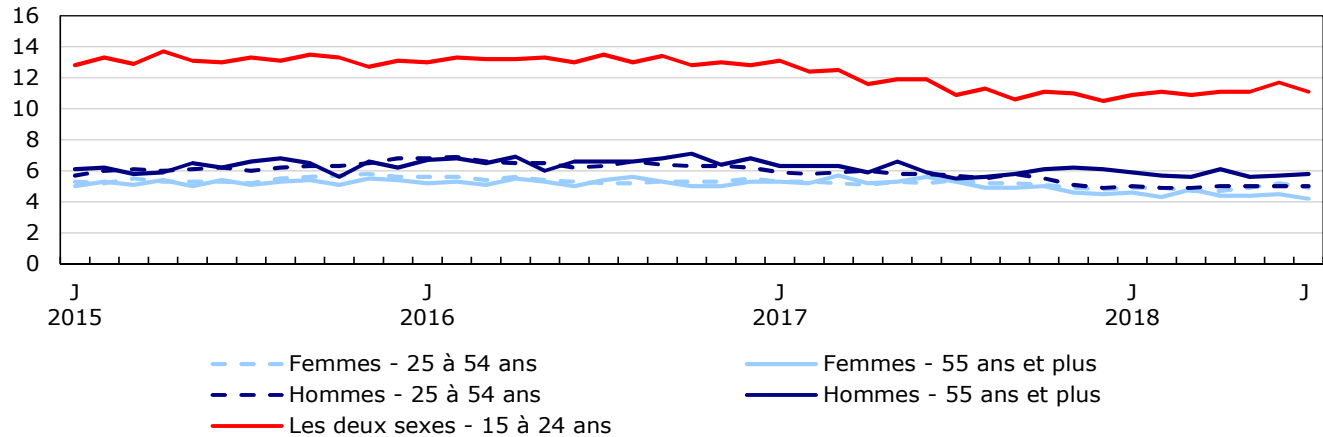


Sources : Statistique Canada, tableaux 1410028701 et 1410028801 (anciennement tableaux CANSIM 282-0087 et 282-0089).

Graphique 4 Taux de chômage, de l'emploi, et d'activité, Canada, données désaisonnalisées

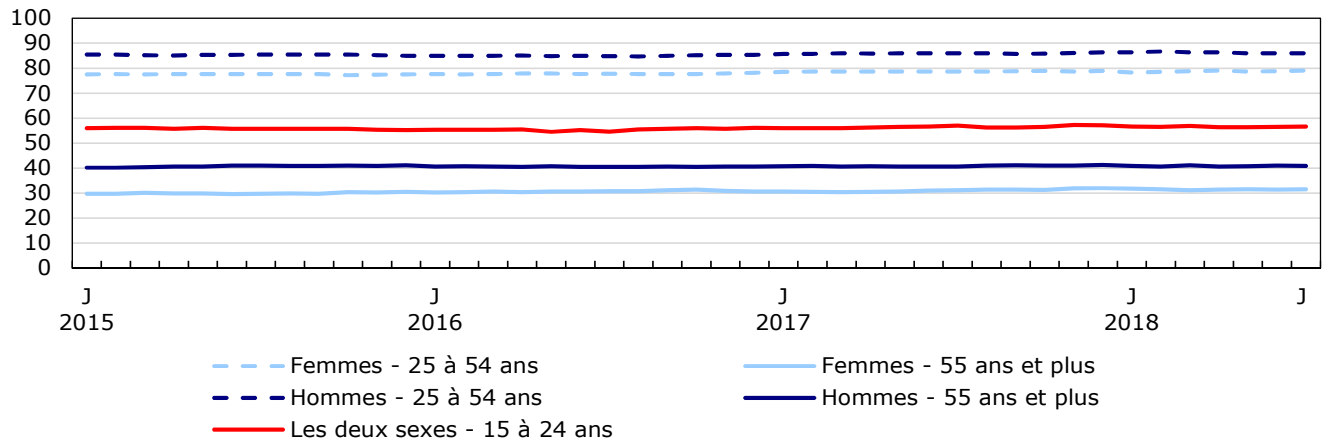
Taux de chômage

pourcentage



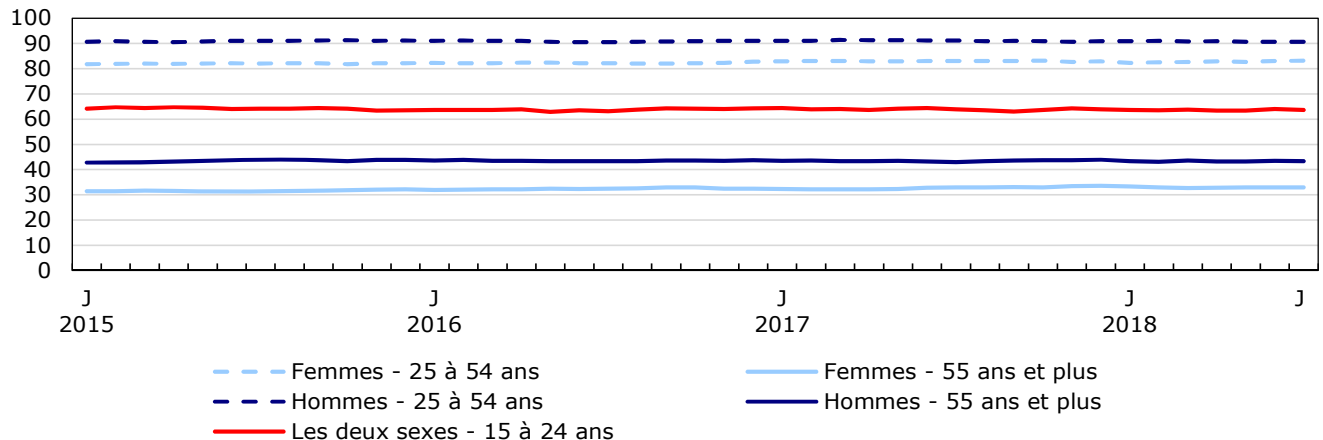
Taux d'emploi

pourcentage



Taux d'activité

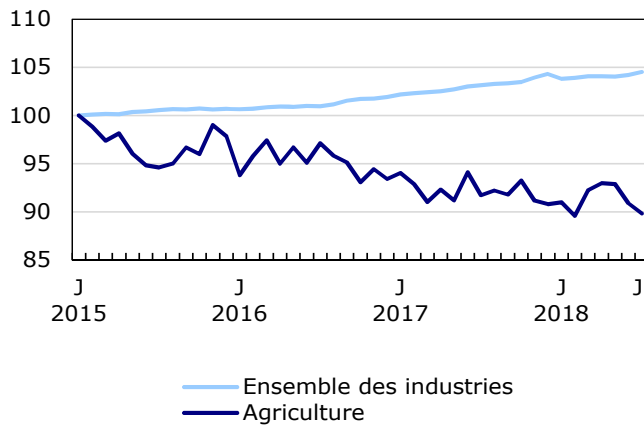
pourcentage



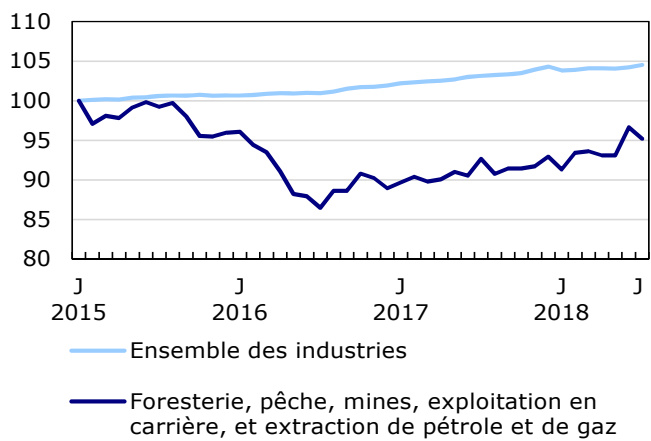
Source : Statistique Canada, tableau 1410028701 (anciennement tableau CANSIM 282-0087).

Graphique 5 Indices de l'emploi selon l'industrie, Canada, données désaisonnalisées

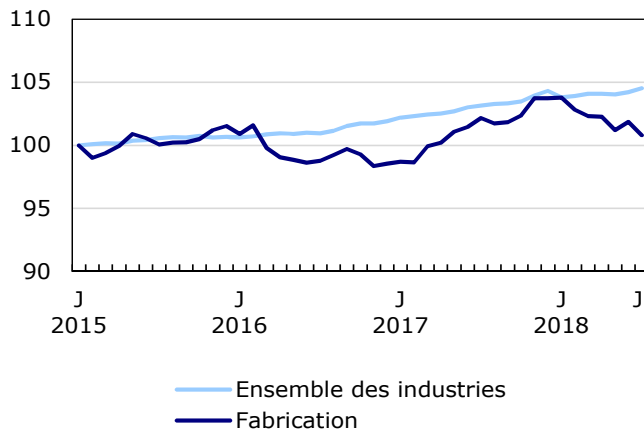
janvier 2015=100



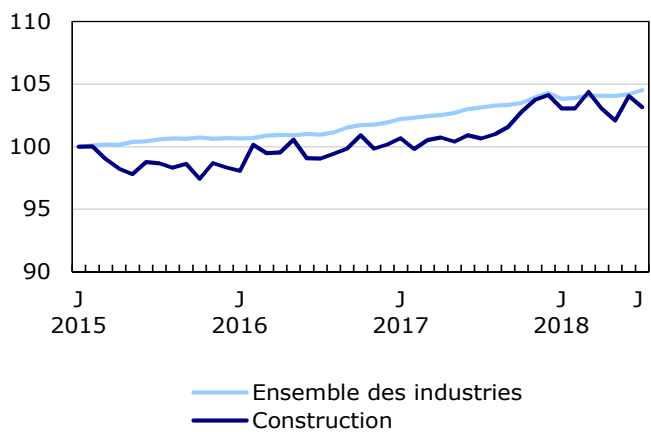
janvier 2015=100



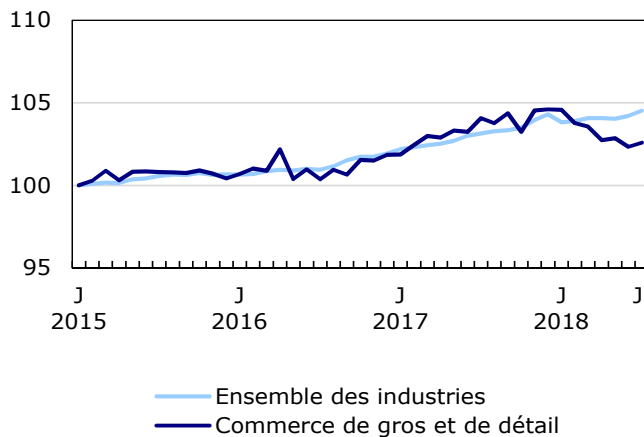
janvier 2015=100



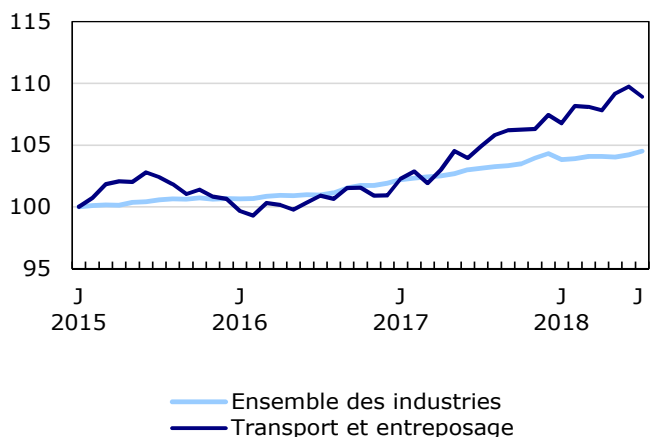
janvier 2015=100



janvier 2015=100



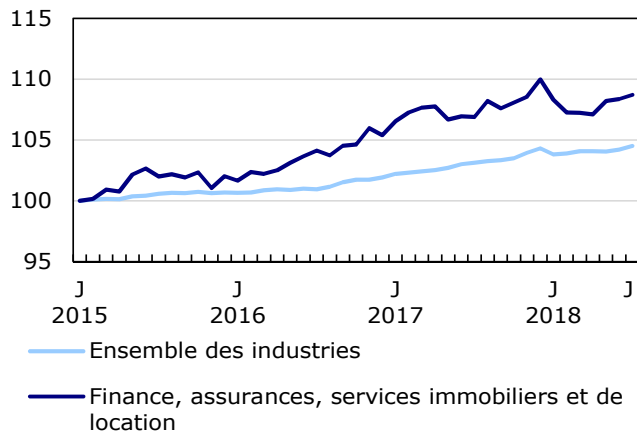
janvier 2015=100



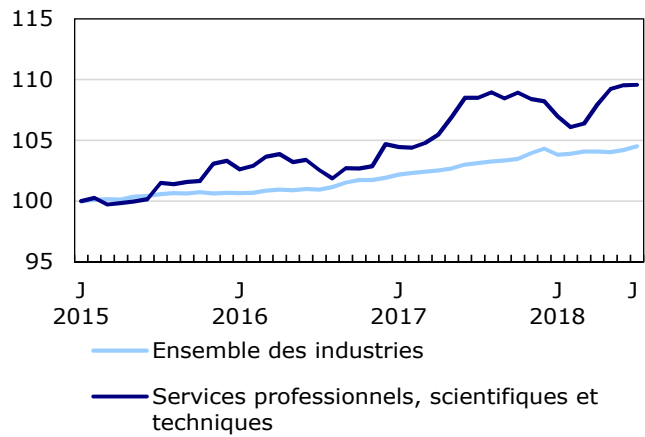
Source : Statistique Canada, tableau 1410035501 (anciennement tableau CANSIM 282-0088).

Graphique 6 Indices de l'emploi selon l'industrie, Canada, données désaisonnalisées

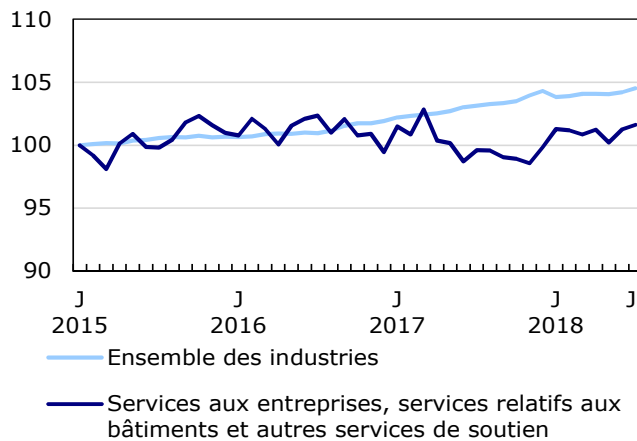
janvier 2015=100



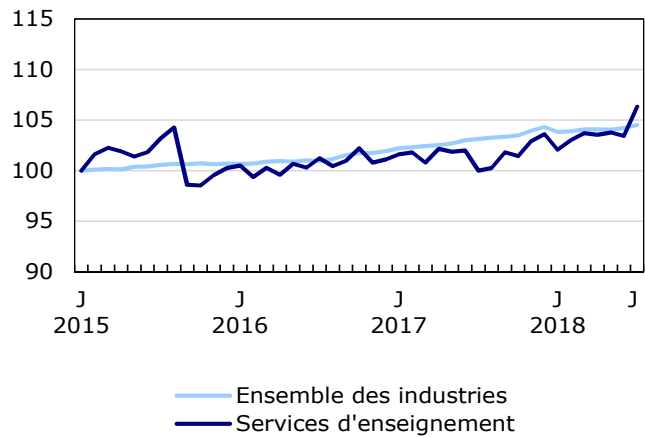
janvier 2015=100



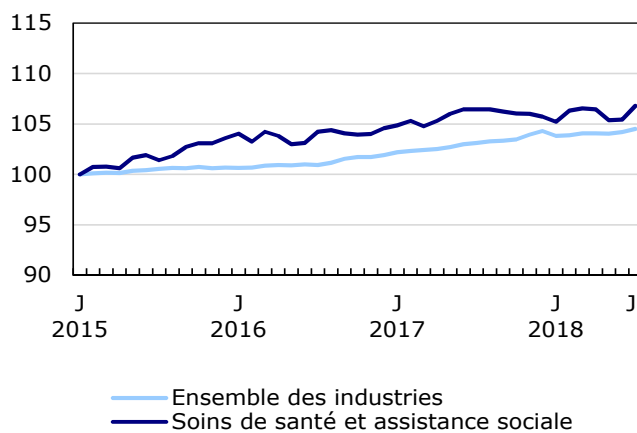
janvier 2015=100



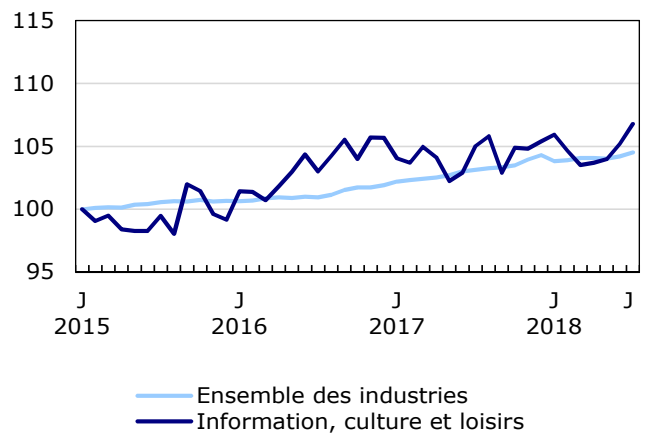
janvier 2015=100



janvier 2015=100



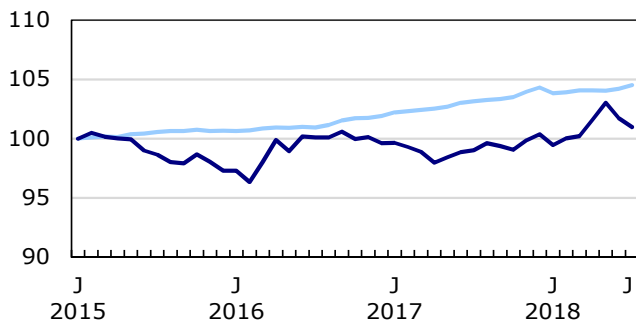
janvier 2015=100



Source : Statistique Canada, tableau 1410035501 (anciennement tableau CANSIM 282-0088).

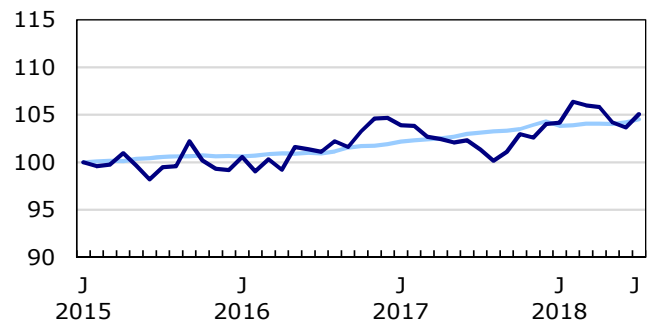
Graphique 7 Indices de l'emploi selon l'industrie, Canada, données désaisonnalisées

janvier 2015=100



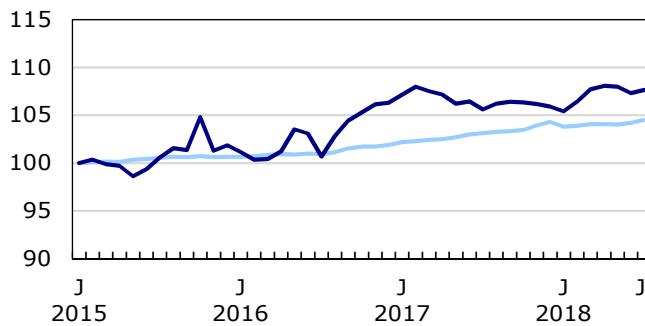
— Ensemble des industries
— Services d'hébergement et de restauration

janvier 2015=100



— Ensemble des industries
— Autres services (sauf les administrations publiques)

janvier 2015=100

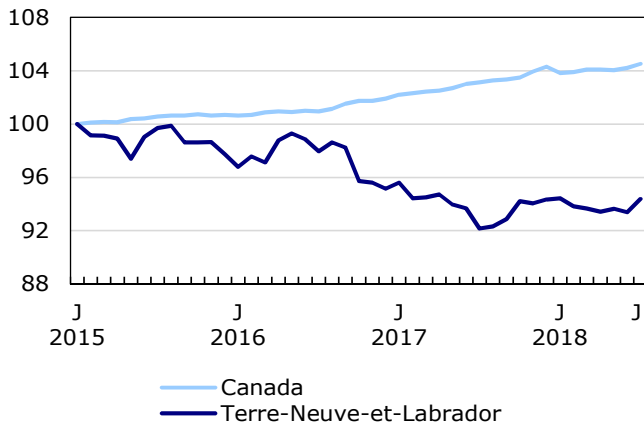


— Ensemble des industries
— Administrations publiques

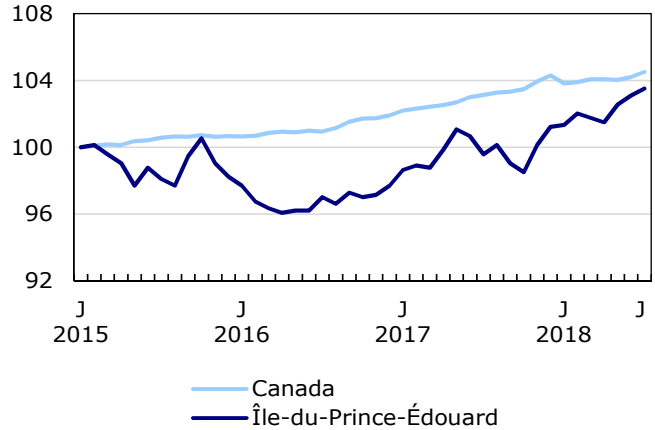
Source : Statistique Canada, tableau 1410035501 (anciennement tableau CANSIM 282-0088).

Graphique 8 Indices de l'emploi selon la province, Canada, données désaisonnalisées

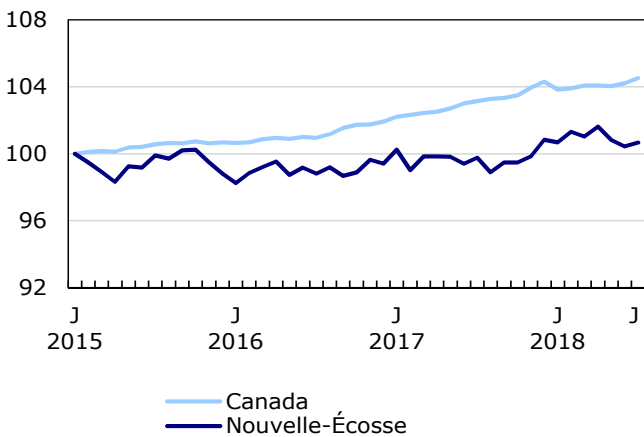
janvier 2015=100



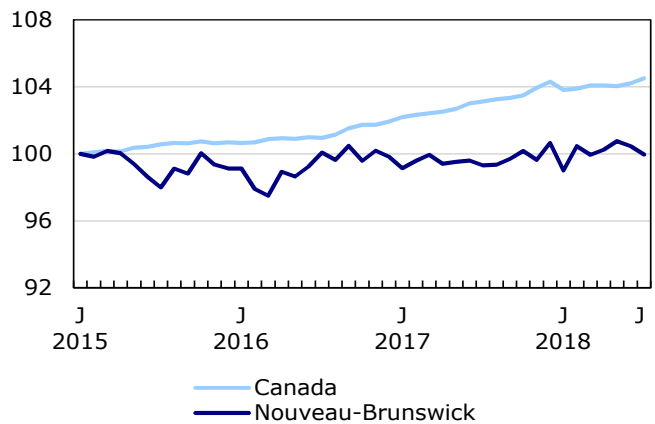
janvier 2015=100



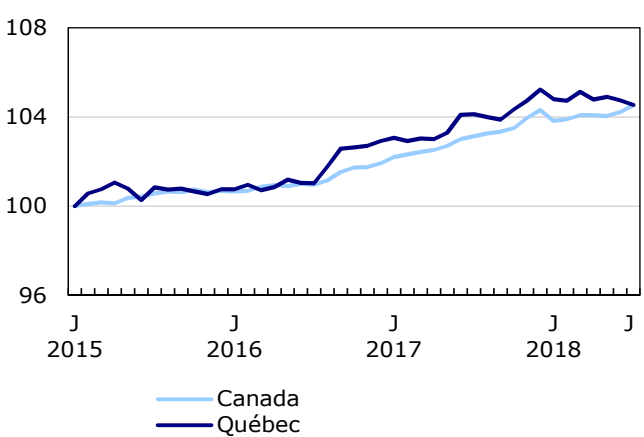
janvier 2015=100



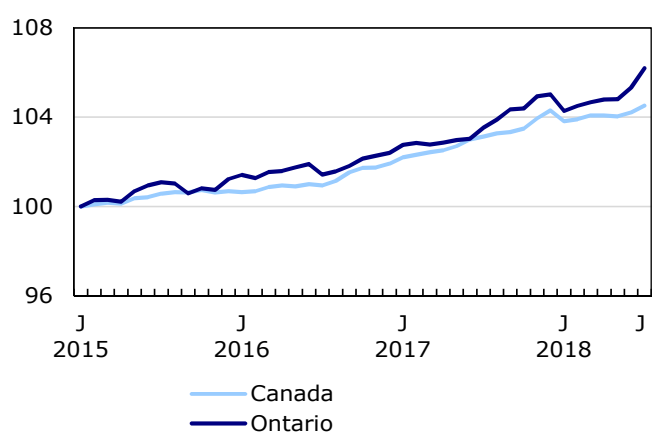
janvier 2015=100



janvier 2015=100



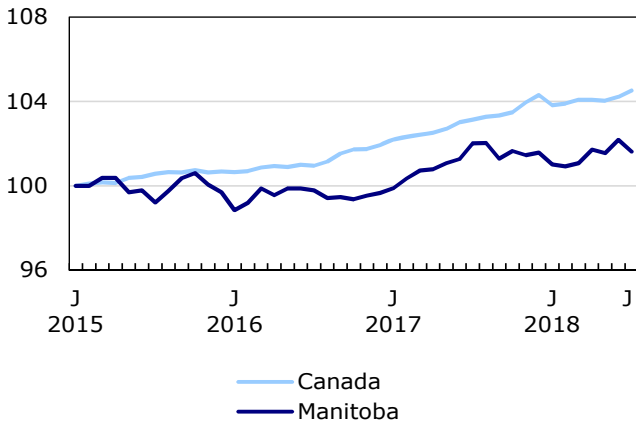
janvier 2015=100



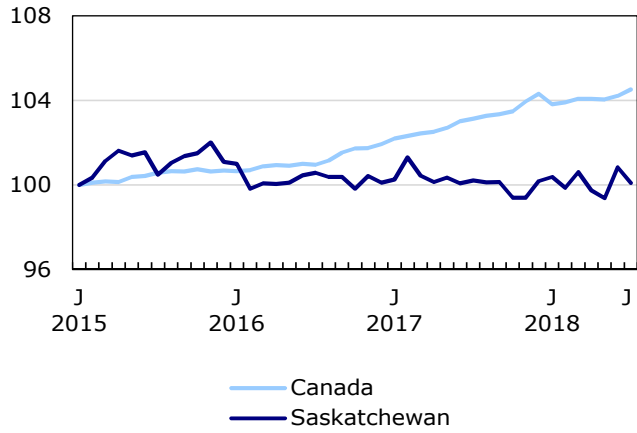
Source : Statistique Canada, tableau 1410028701 (anciennement tableau CANSIM 282-0087).

Graphique 9 Indices de l'emploi selon la province, Canada, données désaisonnalisées

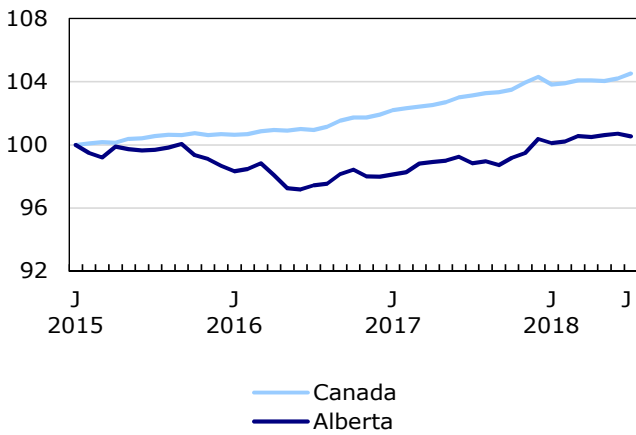
janvier 2015=100



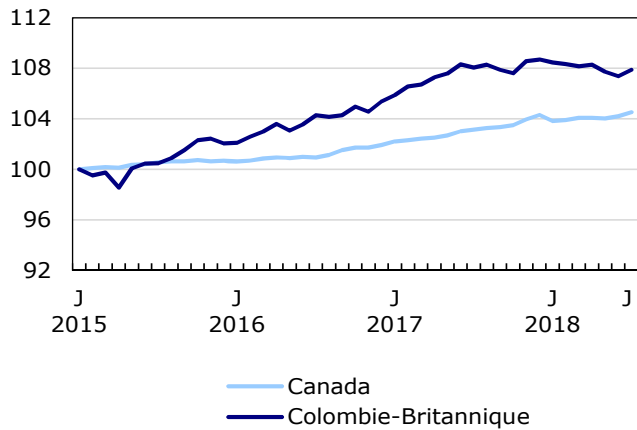
janvier 2015=100



janvier 2015=100



janvier 2015=100



Source : Statistique Canada, tableau 1410028701 (anciennement tableau CANSIM 282-0087).

Qualité des données

Définitions et explications

La **population active** comprend les personnes civiles, hors institution et âgées de 15 ans et plus qui, au cours de la semaine de référence, étaient occupées ou en chômage.

Les **personnes occupées** sont celles qui, au cours de la semaine de référence :

- (a) effectuaient un travail quelconque dans le cadre d'un emploi ou dans une entreprise; c'est-à-dire tout travail rémunéré accompli pour un employeur ou à son propre compte. Cela comprend aussi les personnes qui effectuaient un travail familial, lequel est défini comme un travail non rémunéré qui contribue directement à l'exploitation d'une ferme, d'une entreprise ou d'un cabinet de professionnels appartenant à un membre apparenté du même ménage et exploité par ce dernier; ou
- (b) avaient un emploi, mais n'étaient pas au travail à cause d'une maladie ou d'une incapacité, pour obligations personnelles ou familiales, pour des vacances ou à la suite d'un conflit de travail. Cette catégorie exclut les personnes mises à pied ou entre deux emplois occasionnels, et celles qui n'avaient pas d'emploi à ce moment-là (même si elles avaient un emploi devant commencer à une date ultérieure)..

L'emploi à **temps plein** tient compte des personnes qui travaillent habituellement 30 heures ou plus par semaine à leur emploi principal ou à leur emploi unique. L'emploi à **temps partiel** tient compte des personnes qui travaillent habituellement moins de 30 heures par semaine à leur emploi principal ou à leur emploi unique. Ces données sont disponibles pour les personnes actuellement occupées ou qui ont travaillé pour la dernière fois il y a moins d'un an.

Les **chômeurs** sont les personnes qui, au cours de la semaine de référence :

- (a) n'avaient pas de travail, mais avaient cherché du travail au cours des quatre dernières semaines se terminant avec la période de référence et étaient disponibles pour travailler; ou
- (b) avaient été mises à pied temporairement à cause de la conjoncture économique, mais s'attendaient à être rappelées au travail et étaient disponibles pour travailler; ou
- (c) étaient sans emploi, mais avaient un emploi devant commencer dans les quatre semaines à compter de la période de référence et étaient disponibles pour travailler.

Les personnes civiles, hors institution et âgées de 15 ans et plus qui étaient ni occupées, ni en chômage pendant la semaine de référence sont classées comme **inactives**. Cette catégorie englobe les personnes qui, durant la période de référence, étaient incapables de travailler ou n'étaient pas disponibles pour travailler. Elle comprend aussi les personnes qui étaient sans travail et n'avaient ni recherché du travail au cours des quatre dernières semaines, ni un emploi devant commencer dans les quatre semaines après la période de référence

Le **taux de chômage** représente le nombre de chômeurs exprimé en pourcentage de la population active (personnes occupées et chômeurs). Le taux de chômage d'un groupe particulier (par exemple, qui est déterminé par l'âge, le sexe ou l'état matrimonial) correspond au nombre de chômeurs dans ce groupe exprimé en pourcentage de la population active du même groupe.

Le **taux d'activité** représente la population active totale exprimée en pourcentage de la population âgée de 15 ans et plus. Le taux d'activité d'un groupe particulier (par exemple, les femmes âgées de 25 ans et plus) correspond à la population active de ce groupe exprimée en pourcentage de la population du même groupe.

Le **taux d'emploi** représente le nombre de personnes occupées exprimé en pourcentage de la population âgée de 15 ans et plus. Le taux d'emploi d'un groupe particulier (par exemple, qui est déterminé par l'âge, le sexe, l'état matrimonial ou la province) correspond au nombre de personnes occupées dans ce groupe exprimé en pourcentage de la population totale dans le même groupe.

Toutes les régions géographiques sont fondées sur les limites du Recensement de 2011.

Désaisonnalisation

Les fluctuations dans les séries chronologiques d'ordre économique sont causées par des mouvements saisonniers, cycliques et irréguliers. Une série désaisonnalisée est une série dans laquelle on a supprimé les mouvements saisonniers. Ces derniers sont définis comme étant causés par des événements annuels réguliers tels que les changements climatiques, les congés, les périodes de vacances, les cycles agricoles, et la production et la vente au détail reliées à Noël et à Pâques. Il faut souligner que les séries désaisonnalisées présentent des fluctuations irrégulières de même que des fluctuations cycliques à long terme.

Les données désaisonnalisées sont révisées chaque année afin de tenir compte des données courantes et de produire des coefficients d'extrapolation prospective pour les 12 prochains mois. Ainsi, les données seront l'objet de légères révisions dans les éditions ultérieures de la présente publication.

Pour obtenir plus de renseignements sur la désaisonnalisation, voir le document intitulé *Données désaisonnalisées – Foire aux questions*.

Documentation

Pour des renseignements plus détaillés concernant l'Enquête sur la population active, voir les documents suivants :

- Aperçu de l'Enquête sur la population active (EPA) 3701
- *Guide de l'Enquête sur la population active (71-543-G)*
- *Méthodologie de l'Enquête sur la population active du Canada (71-526-X)*
- *Cartes géographiques de l'EPA*

Produits connexes

Publications

71-526-X	Méthodologie de l'Enquête sur la population active du Canada
71-543-G	Guide de l'Enquête sur la population active
71-587-X	Les peuples autochtones demeurant hors réserve dans l'Ouest canadien : estimations de l'Enquête sur la population active
71-588-X	Série d'analyse de la population active autochtone
71-606-X	Série d'analyses de la population active immigrante
71F0031X	Améliorations apportées à l'Enquête sur la population active (EPA)
71M0001X	Enquête sur la population active - Fichier de microdonnées
75-004-M	Statistiques sur le travail : Documents de recherche
75-005-M	Statistiques sur le travail : Documents techniques
71-607-X2017001	Indicateurs du marché du travail, selon la province et la région métropolitaine de recensement, données désaisonnalisées
71-607-X2017002	Indicateurs du marché du travail, selon la province, le territoire et la région économique, données non désaisonnalisées

Tableaux

14-10-0190-01	(anciennement tableau CANSIM 279-0029) Absence du travail chez les employés à temps plein selon la géographie, données annuelles
14-10-0191-01	(anciennement tableau CANSIM 279-0030) Absence du travail chez les employés à temps plein selon l'industrie, données annuelles
14-10-0193-01	(anciennement tableau CANSIM 279-0032) Absence du travail chez les employés à temps plein selon le groupe d'âge, données annuelles
14-10-0194-01	(anciennement tableau CANSIM 279-0033) Absence du travail chez les employés à temps plein selon le sexe et la présence d'enfants, données annuelles
14-10-0195-01	(anciennement tableau CANSIM 279-0034) Absence du travail chez les employés à temps plein selon la durée de l'emploi, données annuelles
14-10-0196-01	(anciennement tableau CANSIM 279-0035) Absence du travail chez les employés à temps plein selon les secteurs public et privé, données annuelles
14-10-0197-01	(anciennement tableau CANSIM 279-0036) Absence du travail chez les employés à temps plein selon le niveau de scolarité atteint, données annuelles
14-10-0198-01	(anciennement tableau CANSIM 279-0037) Absence du travail chez les employés à temps plein selon la taille de l'établissement, données annuelles
14-10-0199-01	(anciennement tableau CANSIM 279-0038) Absence du travail chez les employés à temps plein selon la permanence de l'emploi, données annuelles
14-10-0200-01	(anciennement tableau CANSIM 279-0039) Absence du travail chez les employés à temps plein selon la couverture syndicale, données annuelles
14-10-0285-01	(anciennement tableau CANSIM 279-0040) Absence du travail chez les employés à temps plein selon la profession, données annuelles
14-10-0017-01	(anciennement tableau CANSIM 282-0001) Caractéristiques de la population active selon le sexe et le groupe d'âge détaillé, données mensuelles non désaisonnalisées
14-10-0017-02	(anciennement tableau CANSIM 282-0001) Caractéristiques de la population active selon la province, données mensuelles non désaisonnalisées
14-10-0018-01	(anciennement tableau CANSIM 282-0002) Caractéristiques de la population active selon le sexe et le groupe d'âge détaillé, données annuelles
14-10-0019-01	(anciennement tableau CANSIM 282-0003) Caractéristiques de la population active selon le niveau de scolarité atteint, données mensuelles non désaisonnalisées
14-10-0020-01	(anciennement tableau CANSIM 282-0004) Taux de chômage, taux d'activité et taux d'emploi selon le niveau de scolarité atteint, données annuelles
14-10-0021-01	(anciennement tableau CANSIM 282-0005) Taux de chômage, taux d'activité et taux d'emploi selon le genre d'étudiant durant les mois d'étude, données mensuelles non désaisonnalisées
14-10-0286-01	(anciennement tableau CANSIM 282-0006) Taux de chômage et taux d'emploi selon le genre d'étudiant au cours des mois d'été, données mensuelles non désaisonnalisées, 5 derniers mois
14-10-0286-02	(anciennement tableau CANSIM 282-0006) Caractéristiques de la population active selon le genre d'étudiant au cours des mois d'été, données mensuelles non désaisonnalisées
14-10-0286-03	(anciennement tableau CANSIM 282-0006) Caractéristiques de la population active selon la province et le type d'étudiant au cours des mois d'été, données mensuelles non désaisonnalisées
14-10-0022-01	(anciennement tableau CANSIM 282-0007) Caractéristiques de la population active selon l'industrie, données mensuelles non désaisonnalisées
14-10-0023-01	(anciennement tableau CANSIM 282-0008) Caractéristiques de la population active selon l'industrie, données annuelles
14-10-0026-01	(anciennement tableau CANSIM 282-0011) Emploi selon la catégorie de travailleur, données mensuelles non désaisonnalisées
14-10-0027-01	(anciennement tableau CANSIM 282-0012) Emploi selon la catégorie de travailleur, données annuelles
14-10-0028-01	(anciennement tableau CANSIM 282-0013) Emploi à temps partiel selon la raison, données mensuelles non désaisonnalisées
14-10-0029-01	(anciennement tableau CANSIM 282-0014) Emploi à temps partiel selon la raison, données annuelles
14-10-0030-01	(anciennement tableau CANSIM 282-0015) Heures habituellement travaillées selon le genre d'emploi (principal ou tous), données mensuelles non désaisonnalisées
14-10-0031-01	(anciennement tableau CANSIM 282-0016) Heures habituellement travaillées selon le genre d'emploi (principal ou tous), données annuelles
14-10-0032-01	(anciennement tableau CANSIM 282-0017) Heures effectivement travaillées selon le genre d'emploi (principal ou tous), données mensuelles non désaisonnalisées
14-10-0033-01	(anciennement tableau CANSIM 282-0018) Heures effectivement travaillées selon le genre d'emploi (principal ou tous), données annuelles
14-10-0034-01	(anciennement tableau CANSIM 282-0019) Heures habituellement travaillées selon l'industrie, données mensuelles non désaisonnalisées
14-10-0035-01	(anciennement tableau CANSIM 282-0020) Heures habituellement travaillées selon l'industrie, données annuelles
14-10-0036-01	(anciennement tableau CANSIM 282-0021) Heures effectivement travaillées selon l'industrie, données mensuelles non désaisonnalisées

14-10-0037-01	(anciennement tableau CANSIM 282-0022) Heures effectivement travaillées selon l'industrie, données annuelles
14-10-0042-01	(anciennement tableau CANSIM 282-0027) Moyenne des heures habituellement et effectivement travaillées durant la semaine de référence selon le genre de travail (temps plein et temps partiel), données mensuelles non désaisonnalisées
14-10-0043-01	(anciennement tableau CANSIM 282-0028) Moyenne des heures habituellement et effectivement travaillées durant la semaine de référence selon le genre de travail (temps plein et temps partiel), données annuelles
14-10-0044-01	(anciennement tableau CANSIM 282-0031) Personnes ayant plus d'un emploi selon l'industrie, données annuelles
14-10-0045-01	(anciennement tableau CANSIM 282-0032) Personnes ayant plus d'un emploi selon l'industrie, données mensuelles non désaisonnalisées
14-10-0048-01	(anciennement tableau CANSIM 282-0035) Personnes ayant plus d'un emploi selon le nombre d'heures habituellement travaillées à tous les emplois, données mensuelles non désaisonnalisées
14-10-0048-02	(anciennement tableau CANSIM 282-0035) Personnes ayant plus d'un emploi selon le nombre d'heures habituellement travaillées à l'emploi principal, données mensuelles non désaisonnalisées
14-10-0049-01	(anciennement tableau CANSIM 282-0036) Personnes ayant plus d'un emploi selon le nombre d'heures habituellement travaillées à tous les emplois, données annuelles
14-10-0049-02	(anciennement tableau CANSIM 282-0036) Personnes ayant plus d'un emploi selon le nombre d'heures habituellement travaillées à l'emploi principal, données annuelles
14-10-0050-01	(anciennement tableau CANSIM 282-0037) Durée de l'emploi selon le genre de travail (temps plein et temps partiel), données mensuelles non désaisonnalisées
14-10-0051-01	(anciennement tableau CANSIM 282-0038) Durée de l'emploi selon le genre de travail (temps plein et temps partiel), données annuelles
14-10-0054-01	(anciennement tableau CANSIM 282-0041) Durée de l'emploi selon l'industrie, données mensuelles non désaisonnalisées
14-10-0055-01	(anciennement tableau CANSIM 282-0042) Durée de l'emploi selon l'industrie, données annuelles
14-10-0056-01	(anciennement tableau CANSIM 282-0047) Durée du chômage, données mensuelles non désaisonnalisées
14-10-0057-01	(anciennement tableau CANSIM 282-0048) Durée du chômage, données annuelles
14-10-0058-01	(anciennement tableau CANSIM 282-0049) Chômeurs selon le genre de travail recherché et la méthode de recherche, données mensuelles non désaisonnalisées
14-10-0059-01	(anciennement tableau CANSIM 282-0050) Chômeurs selon le genre de travail recherché et la méthode de recherche, données annuelles
14-10-0060-01	(anciennement tableau CANSIM 282-0051) Âge de la retraite selon la catégorie de travailleur, données annuelles
14-10-0063-01	(anciennement tableau CANSIM 282-0071) Salaires des employés selon l'industrie, données mensuelles non désaisonnalisées
14-10-0064-01	(anciennement tableau CANSIM 282-0072) Salaires des employés selon l'industrie, données annuelles
14-10-0065-01	(anciennement tableau CANSIM 282-0073) Salaires des employés selon la permanence de l'emploi et la couverture syndicale, données mensuelles non désaisonnalisées
14-10-0066-01	(anciennement tableau CANSIM 282-0074) Salaires des employés selon la permanence de l'emploi et la couverture syndicale, données annuelles
14-10-0067-01	(anciennement tableau CANSIM 282-0075) Emploi selon la taille d'établissement, données mensuelles non désaisonnalisées
14-10-0068-01	(anciennement tableau CANSIM 282-0076) Emploi selon la taille d'établissement, données annuelles
14-10-0069-01	(anciennement tableau CANSIM 282-0077) Couverture syndicale selon l'industrie, données mensuelles non désaisonnalisées
14-10-0070-01	(anciennement tableau CANSIM 282-0078) Couverture syndicale selon l'industrie, données annuelles
14-10-0071-01	(anciennement tableau CANSIM 282-0079) Permanence de l'emploi (permanent et temporaire) selon l'industrie, données mensuelles non désaisonnalisées
14-10-0072-01	(anciennement tableau CANSIM 282-0080) Permanence de l'emploi (permanent et temporaire) selon l'industrie, données annuelles
14-10-0075-01	(anciennement tableau CANSIM 282-0083) Employés travaillant à temps supplémentaire (hebdomadaire) selon l'industrie, données mensuelles non désaisonnalisées
14-10-0076-01	(anciennement tableau CANSIM 282-0084) Employés travaillant à temps supplémentaire (hebdomadaire) selon l'industrie, données annuelles
14-10-0077-01	(anciennement tableau CANSIM 282-0085) Taux supplémentaires du chômage, données mensuelles non désaisonnalisées
14-10-0078-01	(anciennement tableau CANSIM 282-0086) Taux supplémentaires du chômage, données annuelles
14-10-0287-01	(anciennement tableau CANSIM 282-0087) Caractéristiques de la population active, données mensuelles désaisonnalisées et la tendance-cycle, 5 derniers mois
14-10-0287-02	(anciennement tableau CANSIM 282-0087) Caractéristiques de la population active selon le groupe d'âge, données mensuelles désaisonnalisées
14-10-0287-03	(anciennement tableau CANSIM 282-0087) Caractéristiques de la population active selon la province, données mensuelles désaisonnalisées
14-10-0355-01	(anciennement tableau CANSIM 282-0088) Emploi selon l'industrie, données mensuelles désaisonnalisées et non désaisonnalisées, 5 derniers mois
14-10-0355-02	(anciennement tableau CANSIM 282-0088) Emploi selon l'industrie, données mensuelles désaisonnalisées
14-10-0288-01	(anciennement tableau CANSIM 282-0089) Emploi selon la catégorie de travailleur, données mensuelles désaisonnalisées et non désaisonnalisées, 5 derniers mois
14-10-0288-02	(anciennement tableau CANSIM 282-0089) Emploi selon la catégorie de travailleur, données mensuelles désaisonnalisées
14-10-0289-01	(anciennement tableau CANSIM 282-0092) Heures effectivement travaillées à l'emploi principal selon l'industrie, données mensuelles désaisonnalisées, 5 derniers mois
14-10-0289-02	(anciennement tableau CANSIM 282-0092) Heures effectivement travaillées à l'emploi principal selon l'industrie, données mensuelles désaisonnalisées
14-10-0291-01	(anciennement tableau CANSIM 282-0094) Caractéristiques de la population active selon l'industrie, données mensuelles désaisonnalisées, 5 derniers mois
14-10-0291-02	(anciennement tableau CANSIM 282-0094) Caractéristiques de la population active selon l'industrie, données mensuelles désaisonnalisées
14-10-0081-01	(anciennement tableau CANSIM 282-0095) Taux de chômage, taux d'activité et taux d'emploi selon le genre d'étudiant durant les mois d'étude, données annuelles
14-10-0292-01	(anciennement tableau CANSIM 282-0100) Caractéristiques de la population active selon le territoire, moyennes mobiles de trois mois, données désaisonnalisées et non désaisonnalisées, 5 derniers mois

14-10-0292-02	(anciennement tableau CANSIM 282-0100) Caractéristiques de la population active selon le territoire, moyennes mobiles de trois mois, données désaisonnalisées
14-10-0082-01	(anciennement tableau CANSIM 282-0101) Caractéristiques de la population active selon le statut d'immigrant, moyennes mobiles de trois mois, données non désaisonnalisées
14-10-0083-01	(anciennement tableau CANSIM 282-0102) Caractéristiques de la population active selon le statut d'immigrant, données annuelles
14-10-0084-01	(anciennement tableau CANSIM 282-0103) Caractéristiques de la population active chez les immigrants selon le sexe et le groupe d'âge, moyennes mobiles de trois mois, données non désaisonnalisées
14-10-0085-01	(anciennement tableau CANSIM 282-0104) Caractéristiques de la population active chez les immigrants selon le sexe et le groupe d'âge, données annuelles
14-10-0086-01	(anciennement tableau CANSIM 282-0105) Caractéristiques de la population active chez les immigrants selon le niveau de scolarité atteint, moyennes mobiles de trois mois, données non désaisonnalisées
14-10-0087-01	(anciennement tableau CANSIM 282-0106) Caractéristiques de la population active chez les immigrants selon le niveau de scolarité atteint, données annuelles
14-10-0088-01	(anciennement tableau CANSIM 282-0107) Caractéristiques de la population active chez les immigrants selon le pays de naissance, moyennes mobiles de trois mois, données non désaisonnalisées
14-10-0089-01	(anciennement tableau CANSIM 282-0108) Caractéristiques de la population active chez les immigrants selon le pays de naissance, données annuelles
14-10-0293-01	(anciennement tableau CANSIM 282-0122) Caractéristiques de la population active selon la région économique, moyennes mobiles de trois mois, données non désaisonnalisées, 5 derniers mois
14-10-0293-02	(anciennement tableau CANSIM 282-0122) Caractéristiques de la population active selon la région économique, moyennes mobiles de trois mois, données non désaisonnalisées
14-10-0090-01	(anciennement tableau CANSIM 282-0123) Caractéristiques de la population active selon la province, le territoire et la région économique, données annuelles
14-10-0091-01	(anciennement tableau CANSIM 282-0124) Emploi selon l'industrie, moyennes mobiles de trois mois, données non désaisonnalisées, provinces et régions économiques
14-10-0092-01	(anciennement tableau CANSIM 282-0125) Emploi selon l'industrie, données annuelles, provinces et régions économiques
14-10-0095-01	(anciennement tableau CANSIM 282-0128) Caractéristiques de la population active selon la région métropolitaine de recensement, moyennes mobiles de trois mois, données non désaisonnalisées
14-10-0096-01	(anciennement tableau CANSIM 282-0129) Caractéristiques de la population active selon la région métropolitaine de recensement, données annuelles
14-10-0097-01	(anciennement tableau CANSIM 282-0130) Emploi selon l'industrie, moyennes mobiles de trois mois, données non désaisonnalisées, régions métropolitaines de recensement
14-10-0098-01	(anciennement tableau CANSIM 282-0131) Emploi selon l'industrie, données annuelles, régions métropolitaines de recensement
14-10-0102-01	(anciennement tableau CANSIM 282-0134) Caractéristiques de la population active selon les agglomérations de recensement, données annuelles
14-10-0294-01	(anciennement tableau CANSIM 282-0135) Caractéristiques de la population active selon la région métropolitaine de recensement, moyennes mobiles de trois mois, données désaisonnalisées et non désaisonnalisées, 5 derniers mois
14-10-0294-02	(anciennement tableau CANSIM 282-0135) Caractéristiques de la population active selon la région métropolitaine de recensement, moyennes mobiles de trois mois, données désaisonnalisées
14-10-0295-01	(anciennement tableau CANSIM 282-0136) Caractéristiques de la population active selon les régions métropolitaines de recensement de Montréal, Toronto et Vancouver, désaisonnalisées et non désaisonnalisées, 5 derniers mois
14-10-0295-02	(anciennement tableau CANSIM 282-0136) Caractéristiques de la population active selon les régions métropolitaines de recensement de Montréal, Toronto et Vancouver, données mensuelles désaisonnalisées
14-10-0105-01	(anciennement tableau CANSIM 282-0137) Emploi et taux de chômage, données mensuelles non désaisonnalisées, centres de population et régions rurales
14-10-0106-01	(anciennement tableau CANSIM 282-0138) Emploi et taux de chômage, données annuelles, centres de population et régions rurales
14-10-0107-01	(anciennement tableau CANSIM 282-0139) Emploi selon la catégorie de travailleur et l'industrie, données mensuelles non désaisonnalisées, centres de population et régions rurales
14-10-0108-01	(anciennement tableau CANSIM 282-0140) Emploi selon la catégorie de travailleur et l'industrie, données annuelles, centres de population et régions rurales
14-10-0296-01	(anciennement tableau CANSIM 282-0141) Caractéristiques de la population active selon la profession, données mensuelles non désaisonnalisées
14-10-0297-01	(anciennement tableau CANSIM 282-0142) Caractéristiques de la population active selon la profession, données annuelles
14-10-0298-01	(anciennement tableau CANSIM 282-0143) Heures habituellement travaillées selon la profession, données mensuelles non désaisonnalisées
14-10-0299-01	(anciennement tableau CANSIM 282-0144) Heures habituellement travaillées selon la profession, données annuelles
14-10-0300-01	(anciennement tableau CANSIM 282-0145) Heures effectivement travaillées selon la profession, données mensuelles non désaisonnalisées
14-10-0301-01	(anciennement tableau CANSIM 282-0146) Heures effectivement travaillées selon la profession, données annuelles
14-10-0302-01	(anciennement tableau CANSIM 282-0147) Personnes ayant plus d'un emploi selon la profession, données mensuelles non désaisonnalisées
14-10-0303-01	(anciennement tableau CANSIM 282-0148) Personnes ayant plus d'un emploi selon la profession, données annuelles
14-10-0304-01	(anciennement tableau CANSIM 282-0149) Durée de l'emploi selon la profession, données mensuelles non désaisonnalisées
14-10-0305-01	(anciennement tableau CANSIM 282-0150) Durée de l'emploi selon la profession, données annuelles
14-10-0306-01	(anciennement tableau CANSIM 282-0151) Salaire des employés selon la profession, données mensuelles non désaisonnalisées
14-10-0307-01	(anciennement tableau CANSIM 282-0152) Salaire des employés selon la profession, données annuelles
14-10-0308-01	(anciennement tableau CANSIM 282-0153) Employés travaillant à temps supplémentaire (hebdomadaire) selon la profession, données mensuelles non désaisonnalisées
14-10-0309-01	(anciennement tableau CANSIM 282-0154) Employés travaillant à temps supplémentaire (hebdomadaire) selon la profession, données annuelles
14-10-0310-01	(anciennement tableau CANSIM 282-0155) Emploi selon la profession, données mensuelles désaisonnalisées, 5 derniers mois

14-10-0310-02	(anciennement tableau CANSIM 282-0155) Emploi selon la profession, données mensuelles désaisonnalisées
14-10-0311-01	(anciennement tableau CANSIM 282-0156) Emploi selon les régions économiques et la profession, moyennes mobiles de trois mois, données non désaisonnalisées
14-10-0312-01	(anciennement tableau CANSIM 282-0157) Emploi selon les régions économiques et la profession, données annuelles
14-10-0313-01	(anciennement tableau CANSIM 282-0158) Emploi selon les régions métropolitaines de recensement et la profession, moyennes mobiles de trois mois, données non désaisonnalisées
14-10-0314-01	(anciennement tableau CANSIM 282-0159) Emploi selon les régions métropolitaines de recensement et la profession, données annuelles
14-10-0315-01	(anciennement tableau CANSIM 282-0160) Répartition des salaires hebdomadaires selon la profession, données mensuelles non désaisonnalisées
14-10-0316-01	(anciennement tableau CANSIM 282-0161) Répartition des salaires hebdomadaires selon la profession, données annuelles
14-10-0317-01	(anciennement tableau CANSIM 282-0162) Répartition des salaires horaires selon la profession, données mensuelles non désaisonnalisées
14-10-0318-01	(anciennement tableau CANSIM 282-0163) Répartition des salaires horaires selon la profession, données annuelles
14-10-0319-01	(anciennement tableau CANSIM 282-0164) Situation syndicale selon la profession
14-10-0104-01	(anciennement tableau CANSIM 282-0165) Emploi selon le groupe autochtone et la profession
14-10-0363-01	(anciennement tableau CANSIM 282-0166) Emploi selon le groupe autochtone et la profession, certaines provinces et régions
14-10-0320-01	(anciennement tableau CANSIM 282-0167) Heures habituelles et salaires moyens selon certaines caractéristiques, données mensuelles non désaisonnalisées, 5 derniers mois
14-10-0320-02	(anciennement tableau CANSIM 282-0167) Heures habituelles et salaires moyens selon certaines caractéristiques, données mensuelles non désaisonnalisées
14-10-0354-01	(anciennement tableau CANSIM 282-0168) Taux de chômage selon la région utilisée par le programme d'assurance-emploi, moyennes mobiles de trois mois, données désaisonnalisées
14-10-0109-01	(anciennement tableau CANSIM 282-0200) Répartition des salaires hebdomadaires selon le genre de travail, données mensuelles non désaisonnalisées
14-10-0110-01	(anciennement tableau CANSIM 282-0201) Répartition des salaires hebdomadaires selon le genre de travail, données annuelles
14-10-0113-01	(anciennement tableau CANSIM 282-0204) Répartition des salaires horaires selon le genre de travail, données mensuelles non désaisonnalisées
14-10-0114-01	(anciennement tableau CANSIM 282-0205) Répartition des salaires horaires selon le genre de travail, données annuelles
14-10-0117-01	(anciennement tableau CANSIM 282-0208) Caractéristiques de la population active selon le diplôme scolaire, données mensuelles non désaisonnalisées
14-10-0118-01	(anciennement tableau CANSIM 282-0209) Caractéristiques de la population active selon le diplôme scolaire, données annuelles
14-10-0119-01	(anciennement tableau CANSIM 282-0210) Caractéristiques de la population active selon la composition familiale selon l'âge, données mensuelles non désaisonnalisées
14-10-0120-01	(anciennement tableau CANSIM 282-0211) Caractéristiques de la population active selon la composition familiale selon l'âge, données annuelles
14-10-0121-01	(anciennement tableau CANSIM 282-0212) Heures perdues selon la raison d'absence, données mensuelles non désaisonnalisées
14-10-0122-01	(anciennement tableau CANSIM 282-0213) Heures perdues selon la raison d'absence, données annuelles
14-10-0123-01	(anciennement tableau CANSIM 282-0214) Activité antérieure au chômage, données mensuelles non désaisonnalisées
14-10-0124-01	(anciennement tableau CANSIM 282-0215) Activité antérieure au chômage, données annuelles
14-10-0125-01	(anciennement tableau CANSIM 282-0216) Raison pour avoir quitté l'emploi durant l'année précédente, données mensuelles non désaisonnalisées
14-10-0126-01	(anciennement tableau CANSIM 282-0217) Raison pour avoir quitté l'emploi durant l'année précédente, données annuelles
14-10-0127-01	(anciennement tableau CANSIM 282-0218) Raison pour ne pas chercher d'emploi, données mensuelles non désaisonnalisées
14-10-0128-01	(anciennement tableau CANSIM 282-0219) Raison pour ne pas chercher d'emploi, données annuelles
14-10-0129-01	(anciennement tableau CANSIM 282-0220) Situation syndicale selon la géographie
14-10-0130-01	(anciennement tableau CANSIM 282-0221) Situation syndicale selon le niveau de scolarité
14-10-0132-01	(anciennement tableau CANSIM 282-0223) Situation syndicale selon l'industrie
14-10-0133-01	(anciennement tableau CANSIM 282-0224) Situation syndicale selon la taille de l'établissement
14-10-0134-01	(anciennement tableau CANSIM 282-0225) Salaire hebdomadaire moyen, taux de salaire horaire et heures habituelles hebdomadaires moyennes selon la situation syndicale, données annuelles
14-10-0364-01	(anciennement tableau CANSIM 282-0226) Caractéristiques de la population active selon la province, la région et le groupe autochtone
14-10-0365-01	(anciennement tableau CANSIM 282-0227) Caractéristiques de la population active selon la région et le groupe autochtone détaillé
14-10-0359-01	(anciennement tableau CANSIM 282-0228) Caractéristiques de la population active selon le groupe autochtone et le niveau de scolarité atteint
14-10-0366-01	(anciennement tableau CANSIM 282-0229) Emploi selon le groupe autochtone et l'industrie
14-10-0367-01	(anciennement tableau CANSIM 282-0230) Emploi selon la géographie, le groupe autochtone et l'industrie
14-10-0370-01	(anciennement tableau CANSIM 282-0233) Salaires horaire et hebdomadaire moyens et heures habituelles hebdomadaires moyennes selon le groupe autochtone

Enquête

3701 Enquête sur la population active

Tableaux sommaires

Les tableaux sommaires ont été discontinués le 4 juin 2018, à l'exception des deux suivants:

Canada : Données économiques et financières

Dernières statistiques

Tableaux

Salaires horaires moyens des employés selon certaines caractéristiques et occupations, données non désaisonnalisées, par province (mensuel) a été remplacé par tableau 14-10-0320-02.

Jours perdus par travailleur selon la branche d'activité et le sexe a été remplacé par tableau 14-10-0191-01.

Population occupée selon le niveau de scolarité a été remplacé par tableau 14-10-0020-01.

Raisons du travail à temps partiel selon le sexe et l'âge a été remplacé par tableau 14-10-0029-01.

Travail autonome, aperçu historique a été remplacé par tableau 14-10-0027-01.

L'emploi selon le groupe d'âge, sexe, genre de travail, catégorie de travailleur, désaisonnalisées, par province (mensuel) a été remplacé par tableau 14-10-0288-02.

Heures effectivement travaillées par semaine, par industries, désaisonnalisées (mensuel) a été remplacé par tableau 14-10-0289-02.

Caractéristiques de la population active, données non désaisonnalisées, par territoire (moyennes mobiles de trois mois) a été remplacé par tableau 14-10-0292-01.

Emploi selon l'ensemble des industries et le sexe a été remplacé par tableau 14-10-0023-01.

Emploi à temps plein et à temps partiel selon le sexe et l'âge a été remplacé par tableau 14-10-0018-01.

Caractéristiques de la population active selon l'âge et le sexe a été remplacé par tableau 14-10-0018-01.

Caractéristiques de la population active, selon le statut d'immigrant de la population âgée de 25 à 54 ans et le niveau de scolarité a été remplacé par tableau 14-10-0087-01.

Caractéristiques de la population active, selon le statut d'immigrant et le groupe d'âge détaillé a été remplacé par tableau 14-10-0085-01.

Caractéristiques de la population active, selon le statut d'immigrant de la population âgée de 25 à 54 ans et le pays de naissance a été remplacé par tableau 14-10-0089-01.

Jours perdus par travailleur pour cause de maladie ou d'incapacité, selon le sexe, par province a été remplacé par tableau 14-10-0190-01.

Emploi selon l'ensemble des industries a été remplacé par tableau 14-10-0023-01.

Caractéristiques de la population active, données désaisonnalisées, par province (mensuel) a été remplacé par tableau 14-10-0287-03.

Caractéristiques de la population active, données non désaisonnalisées, par province (mensuel) a été remplacé par tableau 14-10-0017-02.

Population active, emploi et chômage, et taux d'activité et de chômage, par province a été remplacé par tableau 14-10-0018-01.

Indicateurs économiques, par province et territoire (mensuel et trimestriel) a été remplacé par le tableau sommaire *Canada : Données économiques et financières*.

Jours perdus par travailleur selon la cause, province a été remplacé par tableau 14-10-0190-01.

Caractéristiques de la population active, désaisonnalisées, par région métropolitaine de recensement (moyennes mobiles de trois mois) a été remplacé par tableau 14-10-0294-02.

Caractéristiques de la population active, non désaisonnalisées, par régions économique (moyennes mobiles de trois mois) a été remplacé par tableau 14-10-0293-02.

Distribution des personnes occupées selon l'ensemble des industries, par province a été remplacé par tableau 14-10-0023-01.

Emploi selon l'ensemble des industries, données désaisonnalisées, par province (mensuel) a été remplacé par tableau 14-10-0355-02.

Caractéristiques de la population active a été remplacé par tableau 14-10-0037-01.

Caractéristiques de la population active, non désaisonnalisées, par région métropolitaine de recensement (moyennes mobiles de trois mois) a été remplacé par tableau 14-10-0294-01.

Caractéristiques de la population active, population de 15 ans et plus, par région métropolitaine de recensement a été remplacé par tableau 14-10-0096-01.

Caractéristiques de la population active, population de 15 ans et plus, par région économique, par province a été remplacé par tableau 14-10-0090-01.

Population active et taux d'activité selon le sexe et l'âge a été remplacé par tableau 14-10-0018-01.

Caractéristiques de la population active, selon le statut d'immigrant de la population âgée de 25 à 54 ans et la province 14-10-0083-01.
