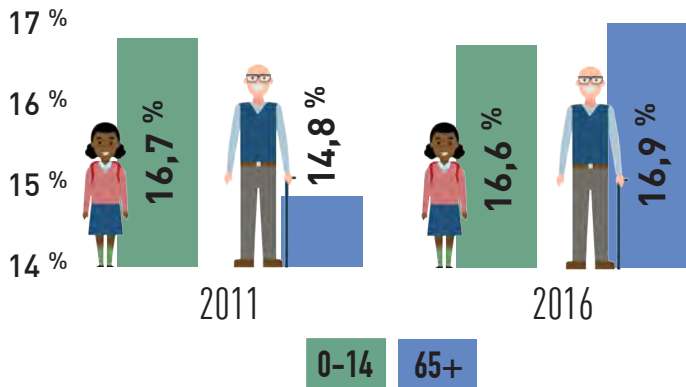




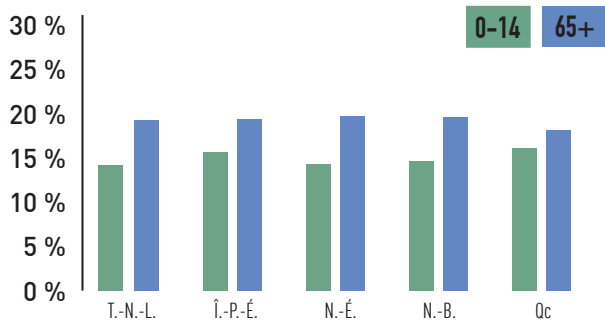
# Tendances démographiques selon l'âge et le sexe

RECENSEMENT DE 2016

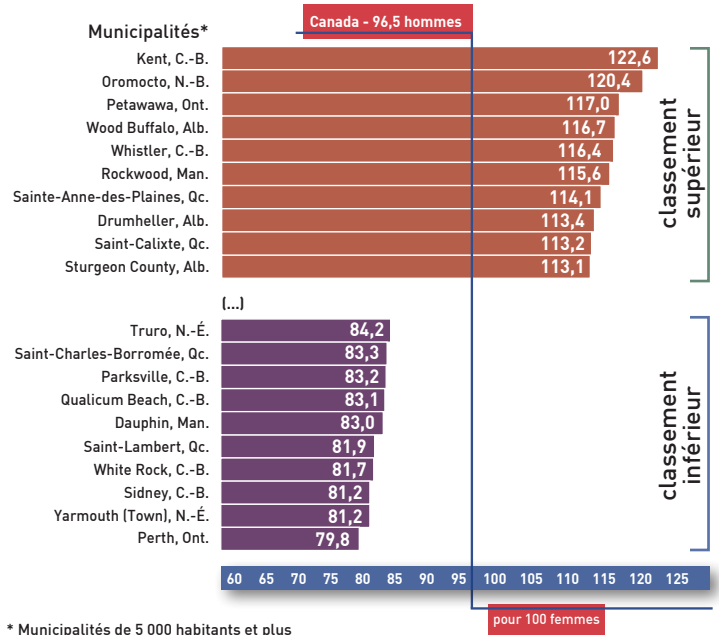
Pour la première fois dans l'histoire du recensement, la proportion d'aînés âgés de **65 ans et plus** dépasse la proportion d'enfants âgés de **moins de 15 ans...**



**...mais pas partout.** Dans les provinces des Prairies et dans les territoires, la proportion d'enfants âgés de **moins de 15 ans** est encore supérieure en 2016 à la proportion d'aînés âgés de **65 ans et plus.**



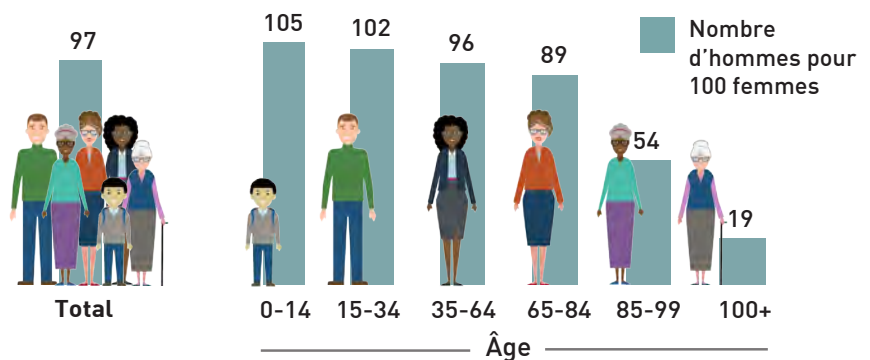
**123 hommes pour 100 femmes à Kent, en C.-B., comparativement à 80 hommes pour 100 femmes à Perth, Ont.**



\* Municipalités de 5 000 habitants et plus

**Entre 85 ans et 99 ans, il y a 54 hommes pour 100 femmes**

Parmi les centenaires, on compte seulement 19 hommes pour 100 femmes.



Source : Statistique Canada, Recensement de la population de 2016

Numéro de catalogue : 11-627-M  
ISBN : 978-0-660-08373-5

[www.statcan.gc.ca/recensement](http://www.statcan.gc.ca/recensement)