

Opérations internationales du Canada en valeurs mobilières, juin 2015

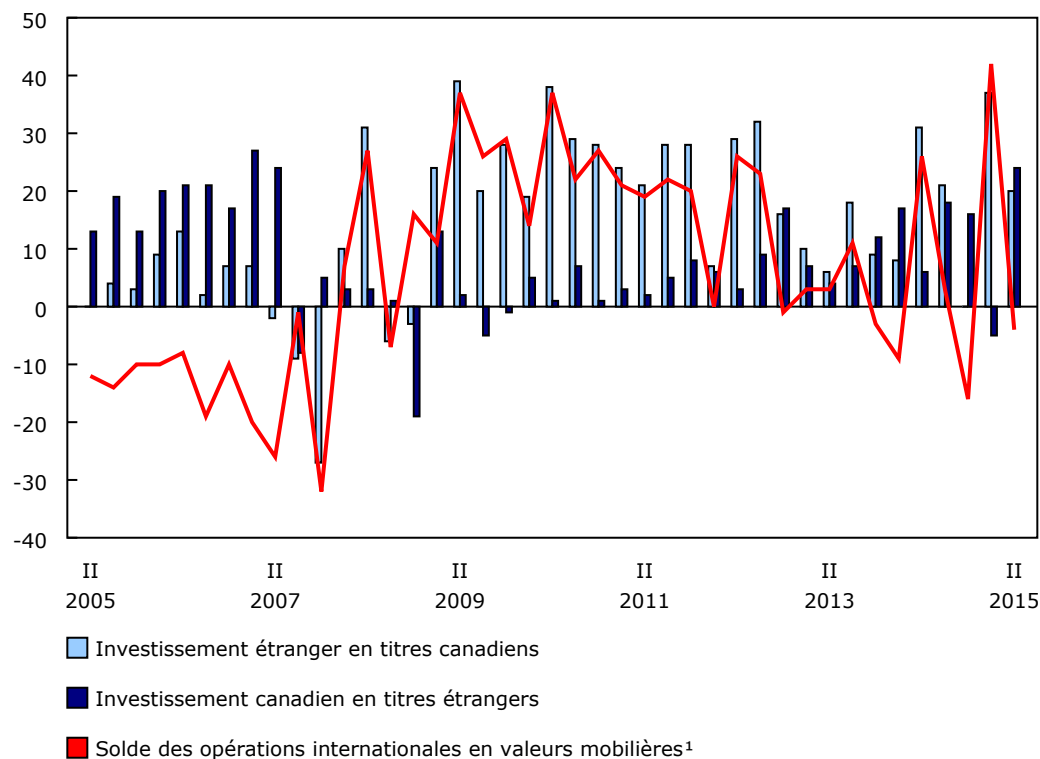
Diffusé à 8 h 30, heure de l'Est dans Le Quotidien, le lundi 17 août 2015

Les investisseurs étrangers ont ajouté 8,5 milliards de dollars en titres canadiens à leurs avoirs en juin, après un désinvestissement de 5,5 milliards de dollars en mai. Parallèlement, les investisseurs canadiens ont acquis 8,6 milliards de dollars de titres étrangers, tous des instruments non américains.

Au deuxième trimestre, les opérations internationales du Canada en valeurs mobilières ont généré une sortie nette de fonds de l'économie de 4,4 milliards de dollars, les investisseurs canadiens ayant placé davantage de fonds à l'étranger que les investisseurs étrangers en ont placé au Canada.

Graphique 1 Opérations internationales du Canada en valeurs mobilières, trimestriel

milliards de dollars



1. Une valeur positive indique une entrée nette de fonds et une valeur négative indique une sortie nette de fonds.
Source(s) : Tableau CANSIM 376-0132.

Les investissements étrangers dans les titres canadiens se concentrent dans les instruments du marché monétaire

Les investissements étrangers en titres d'emprunt canadiens se sont chiffrés à 3,2 milliards de dollars en juin. Toutefois, les opérations effectuées au cours du mois reflétaient également d'importants ajustements apportés par les investisseurs étrangers à leurs portefeuilles, notamment des mouvements de fonds entre des instruments



Statistique
Canada

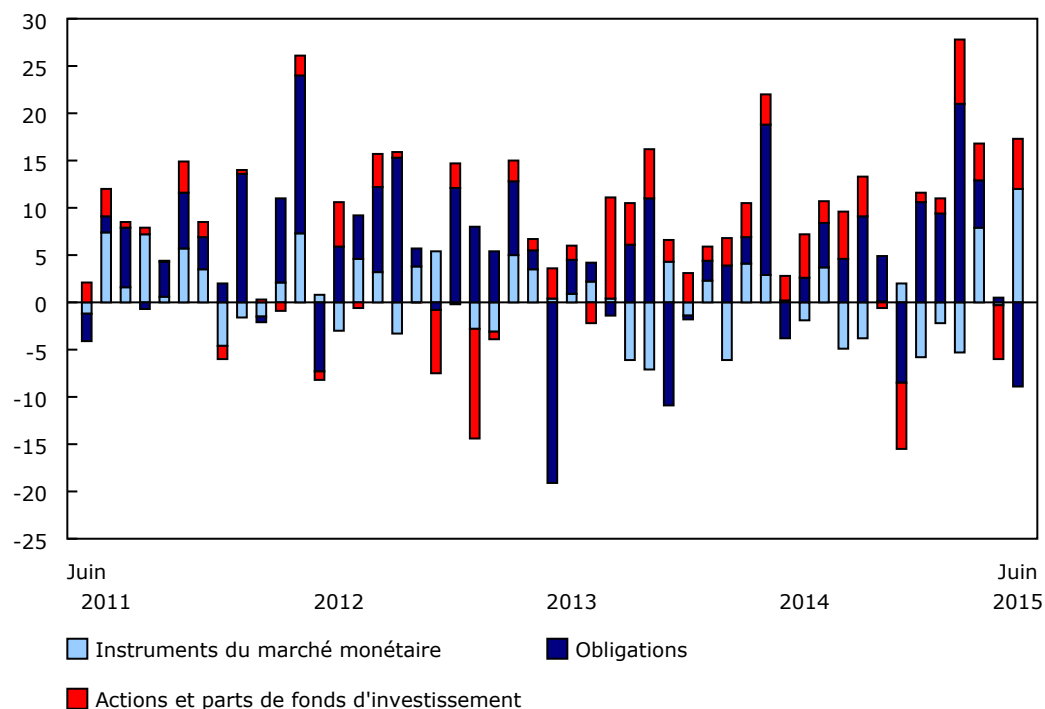
Statistics
Canada

Canada

d'emprunt à long terme et à court terme. Les investissements des non-résidents dans le marché monétaire canadien ont atteint un niveau record, s'établissant à 12,0 milliards de dollars, surtout en raison d'acquisitions d'effets de sociétés privées et d'administrations publiques provinciales.

Graphique 2 Investissements étrangers en titres canadiens

milliards de dollars



Source(s) : Tableau CANSIM 376-0131.

Les avoirs étrangers en obligations canadiennes ont diminué de 8,9 milliards de dollars en juin, les non-résidents ayant réduit leur exposition aux instruments des administrations publiques et des sociétés. La réduction des avoirs en obligations des administrations publiques a été entièrement attribuable aux obligations provinciales, qui ont connu un désinvestissement record de 7,9 milliards de dollars, principalement des remboursements. Il s'agit du cinquième mois consécutif de désinvestissement dans ces instruments.

Le reste de l'activité de désinvestissement a été marqué par les remboursements d'obligations de sociétés privées. Les investissements étrangers dans les obligations du gouvernement fédéral et des entreprises publiques ont modéré le désinvestissement total au cours du mois. Les taux d'intérêt canadiens à court terme ont reculé de 5 points de base en juin, tandis que les taux à long terme ont progressé de 10 points de base. Le dollar canadien s'est légèrement déprécié par rapport au dollar américain en juin.

Les acquisitions étrangères d'actions canadiennes se sont chiffrées à 5,3 milliards de dollars en juin et ont presque entièrement compensé le désinvestissement enregistré en mai. Le marché boursier canadien, mesuré par l'indice composé Standard and Poor's / Bourse de Toronto, a fléchi de 3,1 % à la fin du mois.

Les acquisitions canadiennes de titres étrangers se concentrent dans les instruments non américains

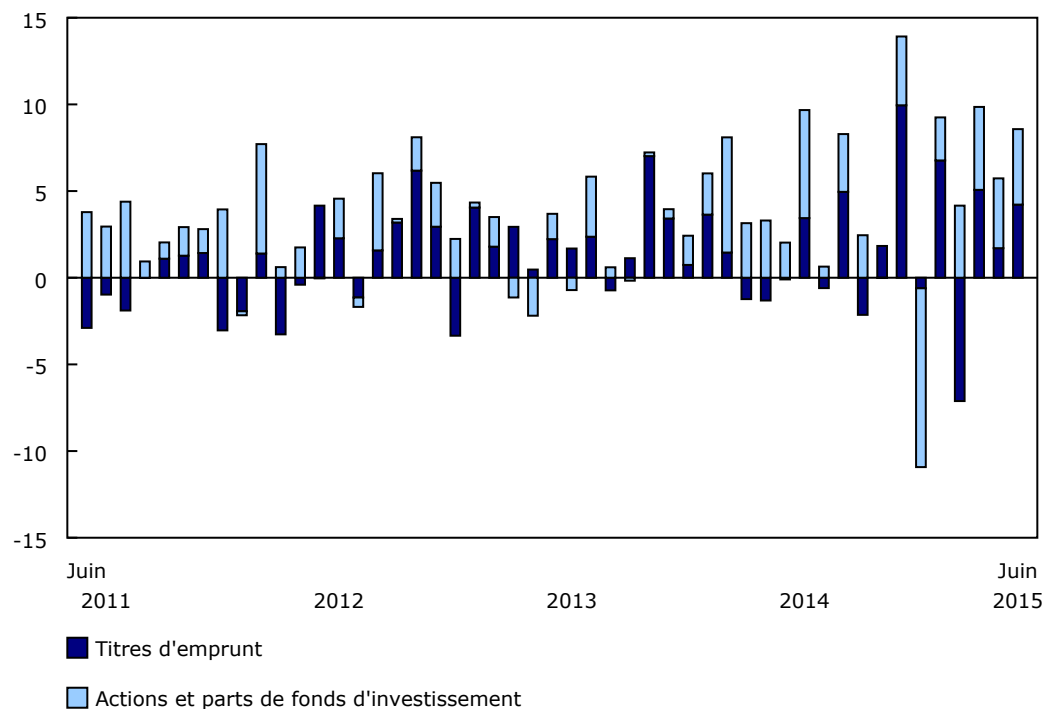
Les acquisitions canadiennes de titres étrangers ont atteint 8,6 milliards de dollars en juin, surtout en raison d'investissements dans les instruments non américains. Sur une base trimestrielle, les investissements canadiens en titres étrangers se sont établis à 24,2 milliards de dollars au deuxième trimestre, soit l'investissement le plus élevé du genre en huit ans.

Les investissements canadiens en actions étrangères se sont chiffrés à 4,4 milliards de dollars en juin. Les achats canadiens d'actions étrangères autres qu'américaines se sont établis à 6,0 milliards de dollars, marquant la plus importante activité du genre depuis avril 2007. Le désinvestissement dans les actions américaines a modéré l'investissement total au cours du mois. Les cours des actions américaines ont fléchi de 2,1 %.

Les investisseurs canadiens ont acheté 4,2 milliards de dollars de titres d'emprunt étrangers en juin, principalement des titres étrangers non américains. La diminution des avoirs canadiens en titres du Trésor américain a partiellement contrebalancé l'investissement total pendant le mois. Les taux d'intérêt à long terme aux États-Unis ont progressé de 16 points de base en juin.

Graphique 3 Investissements canadiens en titres étrangers

milliards de dollars



Source(s) : Tableau CANSIM [376-0131](#).

Note aux lecteurs

Les séries de données sur les opérations internationales en valeurs mobilières ont trait aux opérations de portefeuille en actions et parts de fonds d'investissement, en obligations et en instruments du marché monétaire, tant pour les émissions canadiennes qu'étrangères. Cette activité exclut les transactions en actions et en instruments d'emprunt entre entreprises affiliées, celles-ci étant classées comme investissement direct étranger dans les comptes internationaux.

Les actions et parts de fonds d'investissement comprennent les actions ordinaires et privilégiées ainsi que les unités/parts de fonds d'investissement.

Les titres d'emprunt comprennent les obligations et les instruments du marché monétaire.

Les obligations ont une échéance initiale de plus d'une année.

Les instruments du marché monétaire ont une échéance initiale d'une année ou moins.

Les effets du gouvernement du Canada englobent les bons du Trésor ainsi que les billets du gouvernement du Canada libellés en dollars américains.

À moins d'avis contraire, toutes les valeurs figurant dans le présent communiqué correspondent à des opérations nettes.

Prochaine diffusion

Les données de juillet sur les opérations internationales du Canada en valeurs mobilières seront diffusées le 16 septembre.

Tableau 1
Opérations internationales du Canada en valeurs mobilières

	Avril 2015	Mai 2015	Juin 2015	Janvier à juin 2014	Janvier à juin 2015
	millions de dollars				
Investissements étrangers en titres canadiens	16 731	-5 458	8 506	39 383	56 941
Titres d'emprunt	12 875	204	3 178	22 557	43 968
Instruments du marché monétaire	7 875	-299	12 040	2 054	6 354
Administrations publiques	2 786	39	5 391	-3 489	-1 552
Administration publique fédérale	2 994	-583	589	-4 120	-3 812
Autres administrations publiques	-208	622	4 801	632	2 259
Sociétés	5 090	-338	6 649	5 541	7 908
Entreprises publiques	353	-60	1 761	2 012	806
Sociétés privées	4 737	-278	4 888	3 528	7 102
Obligations	5 000	502	-8 862	20 503	37 614
Administrations publiques	5 784	-4 572	-6 939	-5 605	13 795
Administration publique fédérale	6 766	-2 046	694	-11 396	21 571
Autres administrations publiques	-982	-2 526	-7 633	5 790	-7 776
Sociétés	-784	5 074	-1 922	26 109	23 820
Entreprises publiques	262	5 480	1 044	10 649	10 125
Sociétés privées	-1 046	-406	-2 967	15 460	13 695
Actions et parts de fonds d'investissement	3 856	-5 662	5 328	16 827	12 972
Investissements canadiens en titres étrangers	9 854	5 733	8 573	22 372	19 529
Titres d'emprunt	5 069	1 705	4 219	3 186	10 037
Instruments du marché monétaire	430	312	-210	1 386	482
Obligations	4 639	1 393	4 429	1 801	9 557
Actions et parts de fonds d'investissement	4 785	4 027	4 354	19 187	9 490

Note(s) : Dans ce tableau, une valeur positive indique une augmentation de l'investissement et une valeur négative indique une diminution de l'investissement. Les transactions sont enregistrées sur une base nette. Les chiffres ayant été arrondis, leur somme peut ne pas correspondre aux totaux.

Source(s) : Tableau CANSIM [376-0131](#).

Données offertes dans CANSIM : tableaux [376-0131 à 376-0138](#), [376-0145](#) et [376-0146](#).

Définitions, source de données et méthodes : numéro d'enquête [1535](#).

Pour obtenir plus de renseignements, communiquez avec nous au 514-283-8300 ou composez sans frais le 1-800-263-1136 (infostats@statcan.gc.ca).

Pour en savoir davantage sur les concepts, les méthodes et la qualité des données, communiquez avec Éric Simard au 613-219-5932 (eric.simard@statcan.gc.ca), Division du commerce et des comptes internationaux.