


APERÇU DU LIBRE-ÉCHANGE AU CANADA

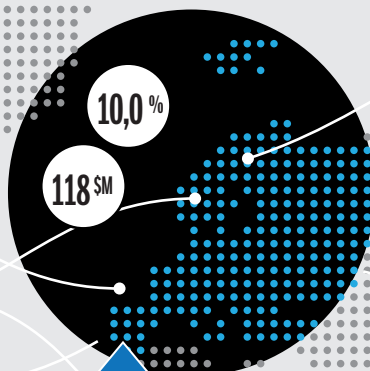
Les accords de libre-échange ont pour objectif d'accroître le commerce avec des pays partenaires en réduisant les barrières tarifaires et en ouvrant l'accès aux marchés étrangers. On compte actuellement **14 ACCORDS DE LIBRE-ÉCHANGE** en vigueur au Canada, qui ont été négociés avec **51 PAYS**. Le commerce du Canada avec ces pays a représenté **78,5 %** des **IMPORTATIONS** et **89,7 %** des **EXPORTATIONS** du Canada en 2018.

L'ACCORD DE LIBRE-ÉCHANGE NORD-AMÉRICAIN (ALENA)



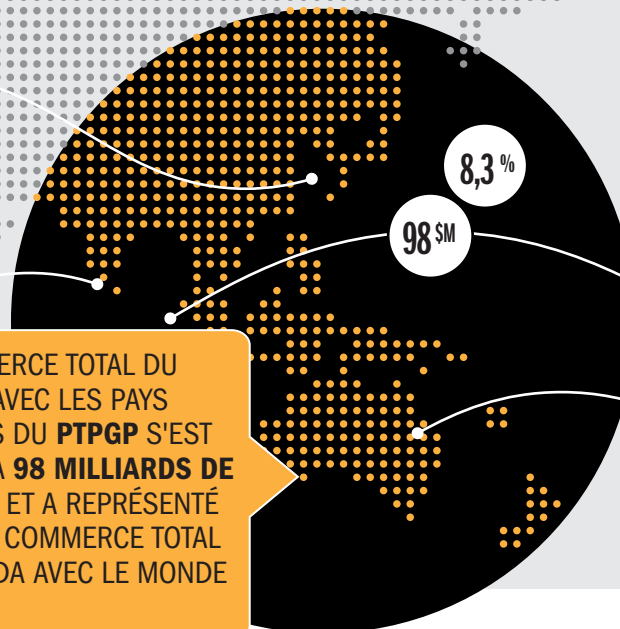
LE COMMERCE TOTAL DU CANADA AVEC LES PAYS MEMBRES DE L'**ALENA** S'EST CHIFFRÉ À **788 MILLIARDS DE DOLLARS** ET A REPRÉSENTÉ **66,8 %** DU COMMERCE TOTAL DU CANADA AVEC LE MONDE EN 2018.

L'ACCORD ÉCONOMIQUE ET COMMERCIAL GLOBAL ENTRE LE CANADA ET L'UNION EUROPÉENNE (AECG)



LE COMMERCE TOTAL DU CANADA AVEC LES PAYS MEMBRES DE L'**AECG** S'EST CHIFFRÉ À **118 MILLIARDS DE DOLLARS** ET A REPRÉSENTÉ **10,0 %** DU COMMERCE TOTAL DU CANADA AVEC LE MONDE EN 2018.

L'ACCORD DE PARTENARIAT TRANSPACIFIQUE GLOBAL ET PROGRESSISTE (PTPGP)



LE COMMERCE TOTAL DU CANADA AVEC LES PAYS MEMBRES DU **PTPGP** S'EST CHIFFRÉ À **98 MILLIARDS DE DOLLARS** ET A REPRÉSENTÉ **8,3 %** DU COMMERCE TOTAL DU CANADA AVEC LE MONDE EN 2018.

ALENA

AECG

PTPGP

LES 3 PRINCIPALES IMPORTATIONS

36,4 milliards	Moteurs et pièces de véhicules automobiles	9,5 milliards	Produits pharmaceutiques et médicinaux	11,2 milliards	Voitures automobiles et camions légers
35,9 milliards	Voitures automobiles et camions légers	7,0 milliards	Voitures automobiles et camions légers	9,1 milliards	Moteurs et pièces de véhicules automobiles
14,4 milliards	Autres machines et matériel d'usage général	4,9 milliards	Autres machines et matériel d'usage général	3,0 milliards	Pièces électroniques et électriques

LES 3 PRINCIPALES EXPORTATIONS

82,9 milliards	Pétrole brut et bitume	10,6 milliards	Or, argent et métaux du groupe du platine sur forme brute, et leurs alliages	2,3 milliards	Charbon
52,0 milliards	Voitures automobiles et camions légers	2,7 milliards	Pétrole brut et bitume	2,1 milliards	Produits de viande
20,1 milliards	Moteurs et pièces de véhicules automobiles	2,4 milliards	Minerais et concentrés de fer	2,0 milliards	Canola

Source : Statistique Canada, tableau 12-10-0140-01 et la Base de données sur le commerce international canadien de marchandises.
© Sa Majesté la Reine du chef du Canada, représentée par le ministre de l'Industrie, 2019

ISBN : 978-0-660-31790-8
Numéro de catalogue : 11-627-M