

# Enquête nationale sur les voyages et Enquête sur les voyages des visiteurs, quatrième trimestre de 2025

Diffusé à 8 h 30, heure de l'Est dans *Le Quotidien*, le vendredi 29 mai 2026

---

## Faits saillants

Au quatrième trimestre de 2025, les résidents canadiens ont effectué 83,4 millions de voyages au Canada et à l'étranger, ce qui représente une baisse de 6,8 % par rapport au même trimestre en 2024. D'octobre à décembre 2025, le nombre de voyages au Canada effectués par des visiteurs en provenance des États-Unis et de pays d'outre-mer s'est établi à 6,1 millions, en baisse de 0,7 % par rapport au quatrième trimestre de 2024.

## Tourisme intérieur : les visites des résidents canadiens au Canada diminuent

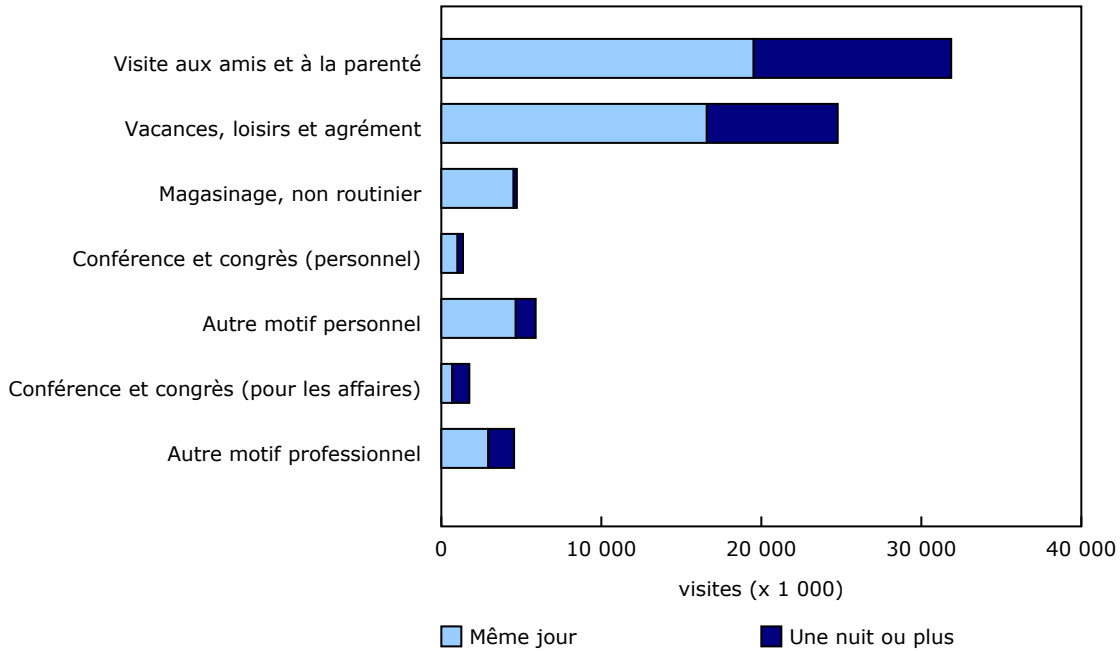
Au quatrième trimestre de 2025, les résidents canadiens ont effectué 74,9 millions de voyages qui comprenaient une visite intérieure, ce qui représente une baisse de 6,2 % d'une année à l'autre. De ce nombre, 49,9 millions étaient des visites de même jour (-1,8 %) et 25,0 millions étaient des visites d'une nuit ou plus (-13,7 %). Malgré le recul du nombre de voyages, la durée des visites était plus longue qu'au cours du quatrième trimestre de 2024, le nombre moyen de nuits ayant augmenté de 7,7 % au quatrième trimestre de 2025.

D'octobre à décembre 2025, les résidents canadiens ont dépensé 16,7 milliards de dollars en tourisme intérieur, ce qui constitue une hausse de 3,0 % d'une année à l'autre. Lors des visites de même jour, les résidents canadiens ont dépensé en moyenne 103 \$ par visite. En ce qui concerne les visites d'une nuit ou plus, les résidents canadiens ont dépensé en moyenne 462 \$ par visite et la durée moyenne des visites était de 2,8 nuits.



**Graphique 1**

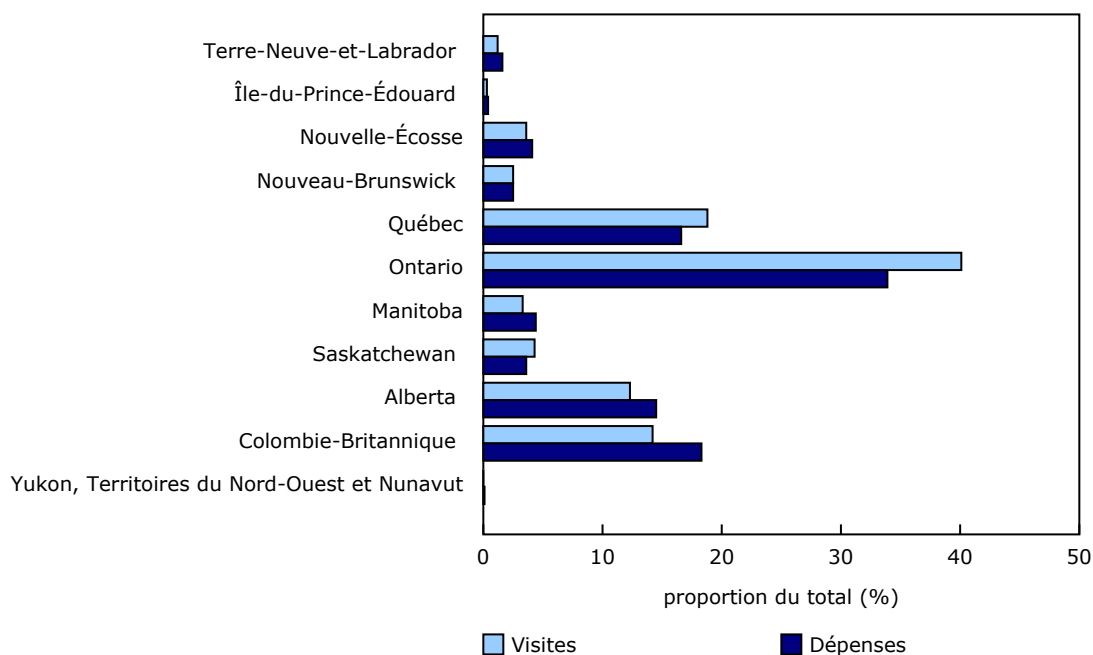
**Visites intérieures effectuées par des résidents canadiens, selon le motif principal du voyage et la durée de visite, quatrième trimestre de 2025**



Source(s) : Tableau 24-10-0070-01.

## Graphique 2

### Proportion des visites et des dépenses effectuées au Canada par des résidents canadiens, selon la province ou le territoire de visite, quatrième trimestre de 2025



Source(s) : Tableaux 24-10-0070-01 et 24-10-0073-01.

## Tourisme sortant : les visites des résidents canadiens aux États-Unis diminuent, tandis que les visites dans des pays d'outre-mer augmentent

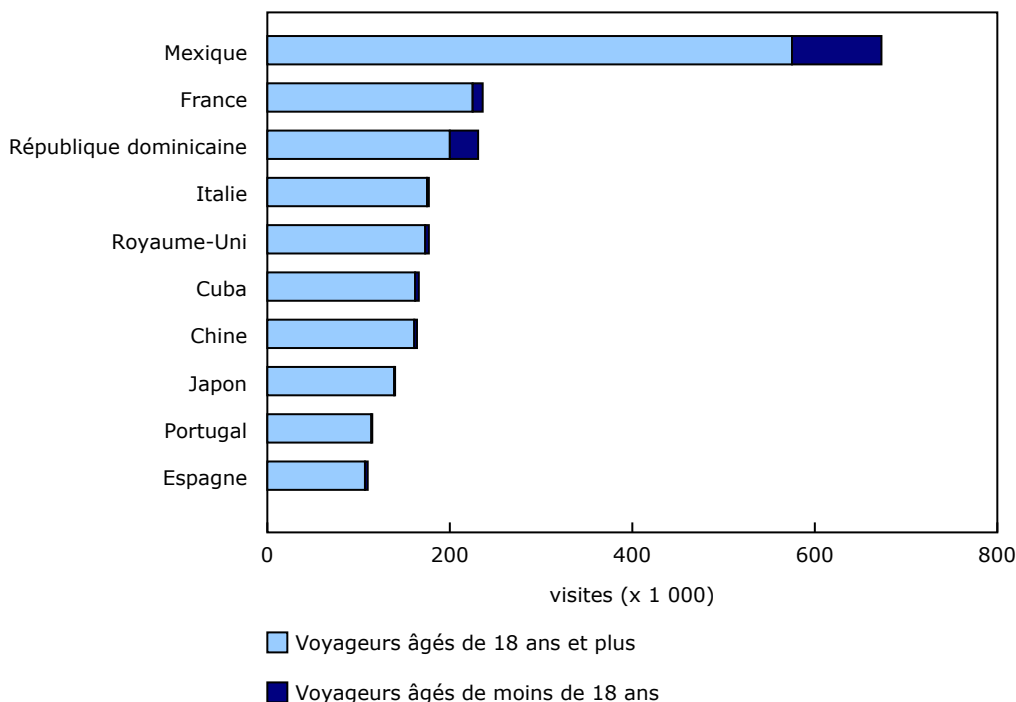
Au quatrième trimestre de 2025, les résidents canadiens ont effectué 8,7 millions de voyages qui comprenaient une visite à l'étranger, ce qui représente une baisse de 13,0 % par rapport au même trimestre en 2024.

Les résidents canadiens ont effectué 5,4 millions de voyages qui comprenaient une visite sortante aux États-Unis au quatrième trimestre de 2025, ce qui représente une forte diminution (-24,0 %) d'une année à l'autre. Parmi ces visites, 41,3 % étaient des visites de même jour. Les dépenses engagées lors de visites aux États-Unis se sont chiffrées à 4,0 milliards de dollars, en baisse de 16,4 % par rapport au quatrième trimestre de 2024. Aux États-Unis, les résidents canadiens ont dépensé en moyenne 167 \$ par visite de même jour au quatrième trimestre de 2025. Pour ce qui est des séjours d'une nuit ou plus, les résidents canadiens ont dépensé en moyenne 1 138 \$ par visite et la durée moyenne des visites était de 5,1 nuits.

D'octobre à décembre, les résidents canadiens ont effectué 3,3 millions de voyages qui comprenaient une visite sortante dans un pays d'outre-mer (+14,2 % d'une année à l'autre) et ils ont dépensé 7,6 milliards de dollars dans des pays d'outre-mer (+25,3 %). En moyenne, les résidents canadiens ont dépensé 2 278 \$ par visite et la durée moyenne des visites était de 13,4 nuits.

Le Mexique (673 000 visites) a été le pays d'outre-mer le plus visité par des résidents canadiens au quatrième trimestre de 2025, suivi de la France (236 000) et de la République dominicaine (231 000). Comparativement au même trimestre en 2024, un plus grand nombre de résidents canadiens ont visité le Mexique (+185 000), la France (+90 000) et la Chine (+76 000) au quatrième trimestre.

**Graphique 3**  
**Les 10 principaux pays d'outre-mer visités par des résidents canadiens, selon le groupe d'âge, quatrième trimestre de 2025**



Source(s) : Enquête nationale sur les voyages (5232).

### Tourisme entrant : les visites au Canada en provenance des États-Unis diminuent, tandis que celles effectuées par des visiteurs d'outre-mer augmentent

Au quatrième trimestre de 2025, le nombre de voyages au Canada effectués par des visiteurs en provenance de l'étranger s'est chiffré à 6,1 millions, en légère baisse (-0,7 %) par rapport au même trimestre en 2024.

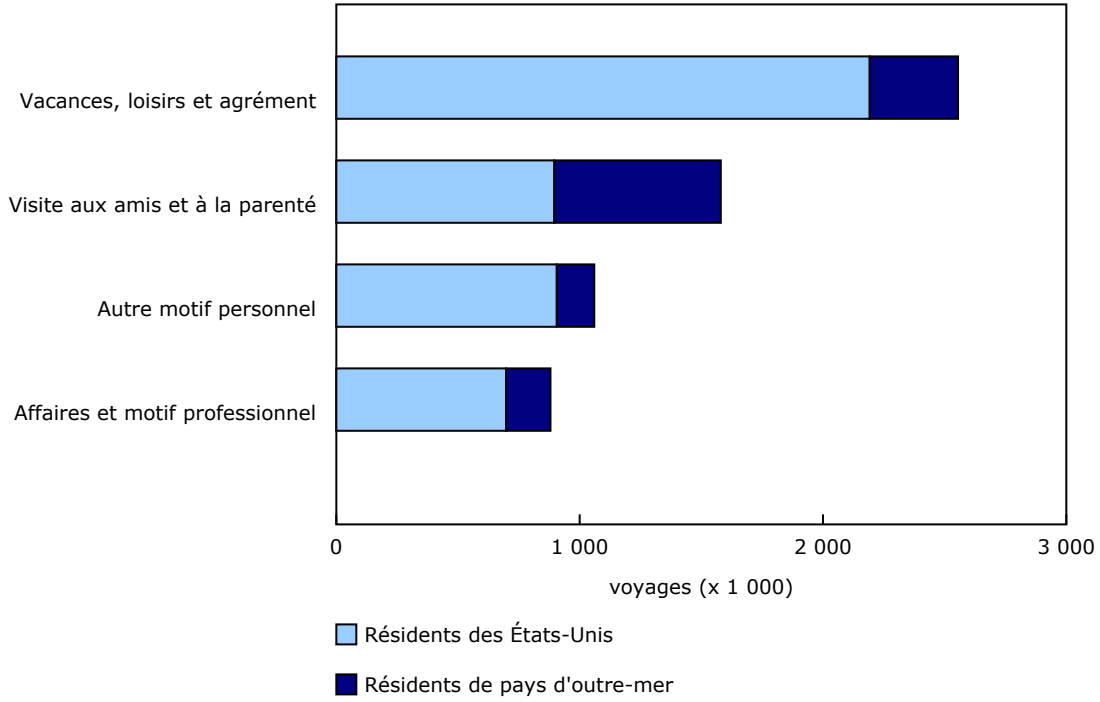
Les résidents des États-Unis ont effectué 4,7 millions de voyages au Canada au quatrième trimestre de 2025, ce qui constitue une baisse de 4,1 % d'une année à l'autre. Cependant, les dépenses des résidents des États-Unis lors de leurs visites au Canada ont augmenté de 15,1 % pour s'établir à 3,4 milliards de dollars au cours de la même période. Parmi les voyages, 40,6 % étaient des voyages de même jour et les résidents des États-Unis ont dépensé en moyenne 143 \$ par voyage de même jour. En ce qui concerne les voyages d'une nuit ou plus, ils ont dépensé en moyenne 1 132 \$ par voyage et la durée moyenne des voyages était de 5,7 nuits.

D'octobre à décembre, les résidents de pays d'outre-mer ont effectué 1,4 million de voyages au Canada, ce qui représente une hausse de 13,1 % par rapport au même trimestre en 2024. Les dépenses engagées au Canada par les résidents de pays d'outre-mer se sont chiffrées à 2,5 milliards de dollars (+8,9 %) au quatrième trimestre de 2025. Ces visiteurs ont dépensé en moyenne 1 791 \$ par voyage et la durée moyenne des voyages était de 15,8 nuits.

Le Royaume-Uni (158 000 voyages) est le pays duquel venait le plus grand nombre de visiteurs d'outre-mer au Canada au quatrième trimestre, suivi de la France (145 000) et du Mexique (95 000). L'Inde (+16 000) et la Corée du Sud (+11 000) ont affiché les plus fortes hausses du volume de visiteurs au Canada d'une année à l'autre.

**Graphique 4**

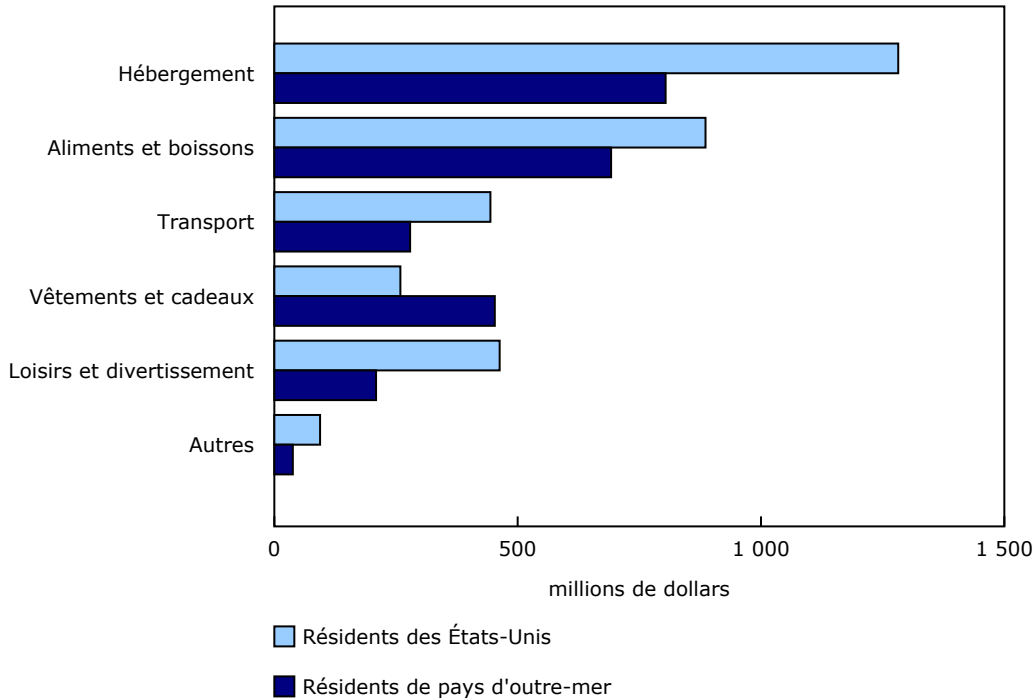
**Voyages effectués au Canada par des résidents des États-Unis et de pays d'outre-mer, selon le motif principal du voyage, quatrième trimestre de 2025**



Source(s) : Tableau 24-10-0064-01.

**Graphique 5**

**Dépenses engagées au Canada par des résidents des États-Unis et de pays d'outre-mer, selon la catégorie de dépenses, quatrième trimestre de 2025**



Source(s) : Tableau 24-10-0064-01.

**Bilan de 2025 : tourisme intérieur et tourisme sortant**

Au début de 2025, dans un contexte de tensions politiques entre le Canada et les États-Unis, on a commencé à observer un changement dans les tendances de voyage des résidents du Canada. En 2025, le nombre de visites de résidents canadiens au Canada et dans des pays d'outre-mer a dépassé les niveaux enregistrés en 2019, avant la pandémie de COVID-19. En revanche, le nombre de visites aux États-Unis a continué d'enregistrer un niveau inférieur à celui observé avant la pandémie.

En 2025, les résidents canadiens ont effectué 342,0 millions de visites intérieures, ce qui constitue une hausse de 1,5 % par rapport à 2024 et de 2,5 % par rapport à 2019. Les dépenses touristiques au pays se sont chiffrées à 81,3 milliards de dollars en 2025, en hausse de 8,7 % par rapport à 2024 et de 41,8 % par rapport à 2019.

Le nombre de visites de résidents canadiens qui comprenaient une visite aux États-Unis s'est établi à 23,1 millions en 2025, en baisse de 23,5 % par rapport à 2024 et de 26,7 % par rapport à 2019. Les dépenses engagées lors de visites aux États-Unis ont atteint 18,8 milliards de dollars en 2025, en baisse de 15,1 % par rapport à 2024 mais en hausse de 2,0 % par rapport à 2019.

Le nombre de visites de résidents canadiens dans des pays d'outre-mer a atteint 14,3 millions en 2025, en hausse de 10,2 % par rapport à 2024 et de 16,3 % par rapport à 2019. Les dépenses engagées lors de visites dans des pays d'outre-mer se sont chiffrées à 31,3 milliards de dollars en 2025, en hausse de 17,5 % par rapport à 2024 et en forte hausse (+67,2 %) par rapport à 2019.

## Regard sur le Canada et les États-Unis

Au quatrième trimestre de 2025, les résidents canadiens ont effectué 5,4 millions de voyages qui comprenaient une visite aux États-Unis, ce qui représente une baisse de 24,0 % par rapport au quatrième trimestre de 2024.

Les résidents des États-Unis ont effectué 4,7 millions de voyages au Canada d'octobre à décembre 2025, ce qui constitue une baisse de 4,2 % par rapport au même trimestre en 2024.

Pour consulter les plus récentes données et analyses relatives aux secteurs touchés par la relation socioéconomique entre le Canada et les États-Unis, veuillez consulter la page Web [Regard sur le Canada et les États-Unis](#).

## Les nouveaux tableaux de l'Enquête nationale sur les voyages sont accessibles

- [24-10-0072-01](#) : Visites, nuitées et dépenses pour les résidents canadiens voyageant au Canada et à l'étranger selon la géographie de la visite, la province d'origine du voyage et le motif principal du voyage.
- [24-10-0073-01](#) : Dépenses totales pour les résidents canadiens voyageant au Canada et à l'étranger selon la géographie des dépenses, le motif principal du voyage, la durée de visite et la catégorie de dépense.
- [24-10-0074-01](#) : Dépenses totales pour les résidents canadiens voyageant au Canada et à l'étranger selon la géographie des dépenses, la province d'origine du voyage, la durée de visite et la catégorie de dépense.
- [24-10-0075-01](#) : Dépenses totales pour les résidents canadiens voyageant au Canada et à l'étranger selon la géographie des dépenses, la province d'origine du voyage, le motif principal du voyage et la catégorie de dépense.

Quelques différences conceptuelles importantes existent entre les estimations présentées dans les tableaux (24-10-0070-01 à 24-10-0075-01) et celles diffusées précédemment dans d'autres produits de l'Enquête nationale sur les voyages. Veuillez noter que les tableaux 24-10-0070-01 et 24-10-0071 ont été introduits lors de la période de référence du [deuxième trimestre de 2025](#).

Les estimations des visites et des nuitées pour tous les voyageurs (y compris les personnes de moins de 18 ans) sont incluses.

En ce qui concerne les niveaux de géographie plus élevés, le nombre de visites est tabulé afin que seule la première visite à une région lors d'un voyage soit comptée, plutôt que la somme des visites aux niveaux inférieurs de géographie.

Les nuits et les séjours à bord des navires de croisière sont exclus.

Pour obtenir de plus amples renseignements, consultez la page [Résumé des changements](#).

## Explorez les données sur le tourisme

Pour explorer davantage les données actuelles et historiques dans un format interactif, veuillez consulter le [Dénombrement à la frontière : tableau de bord interactif](#).

Des données récentes sur les voyages internationaux au Canada sont accessibles dans le communiqué mensuel intitulé « [Voyages entre le Canada et les autres pays](#) ».

Pour obtenir d'autres renseignements liés au tourisme, visitez le portail [Statistiques sur les voyages et le tourisme](#).

### Note aux lecteurs

Le présent communiqué trimestriel consolidé porte sur les enquêtes suivantes :

- [l'Enquête nationale sur les voyages](#), qui permet de recueillir des renseignements sur les voyages intérieurs et les voyages sortants des résidents canadiens;
- [l'Enquête sur les voyages des visiteurs](#), qui permet de recueillir des renseignements sur le tourisme entrant.

Les lecteurs sont invités à consulter les concepts, les définitions, les sources de données, les méthodes, les limites et le résumé des changements relatifs à ces enquêtes, surtout au moment de faire des comparaisons historiques et d'examiner des régions particulières.

#### Concepts

Un voyage peut comprendre une ou plusieurs visites, le nombre de visites étant toujours égal ou supérieur au nombre de voyages.

Une visite intérieure est définie comme une visite effectuée au Canada par un résident canadien dans le cadre d'un voyage intérieur ou d'un voyage sortant. Une visite sortante est définie comme une visite effectuée à l'extérieur du Canada par un résident canadien dans le cadre d'un voyage intérieur ou d'un voyage sortant.

#### Données

Dans le présent communiqué, les estimations du tourisme intérieur et sortant sont définitives, tandis que les estimations du tourisme entrant sont provisoires.

À moins d'avis contraire, toutes les données qui figurent dans le présent communiqué sont exprimées en dollars courants.

Les données figurant dans le présent communiqué ne sont pas désaisonnalisées.

#### Enquête sur les voyages des visiteurs — Manitoba et Saskatchewan

Le début de la collecte de données à l'Aéroport international Richardson de Winnipeg en mai 2025 a entraîné une hausse des estimations du nombre de visiteurs dans les provinces du Manitoba et de la Saskatchewan. Les utilisateurs doivent faire preuve de prudence au moment de comparer les périodes de référence de 2025 avec celles des années précédentes. Pour obtenir de plus amples renseignements, consultez la page [l'Enquête sur les voyages des visiteurs](#).

#### Prochaine diffusion

Le communiqué de l'Enquête nationale sur les voyages et de l'Enquête sur les voyages des visiteurs pour le premier trimestre de 2026 sera diffusé le 25 août.

**Tableaux disponibles :** [24-10-0045-01](#), [24-10-0064-01](#) à [24-10-0066-01](#) et [24-10-0070-01](#) à [24-10-0075-01](#) .

**Définitions, source de données et méthodes :** numéros d'enquête [5232](#) et [5261](#).

Les articles intitulés « [Visiter le Québec : une multitude de voyages, parfois sur de longues distances](#) » , « [Les dépenses des Canadiens pour leurs voyages au pays augmentent : voici les données ventilées](#) » et « [Les attentes des hôtels et des restaurants à l'approche des vacances d'été](#) » sont accessibles sur la page Web de *StatsCAN Plus*.

---

L'épisode 27 du balado *Hé-coutez bien!*, intitulé « [Les Canadiens ne rêvent pas de la Californie ces temps-ci](#) », est accessible.

Vous pouvez également consulter l'infographie « [Activité touristique, 2024](#) ».

Pour obtenir plus de renseignements ou pour en savoir davantage sur les concepts, les méthodes et la qualité des données, communiquez avec nous au 514-283-8300 ou composez sans frais le 1-800-263-1136 ([infostats@statcan.gc.ca](mailto:infostats@statcan.gc.ca)), ou communiquez avec les Relations avec les médias ([statcan.mediahotline-ligneinfomedias.statcan@statcan.gc.ca](mailto:statcan.mediahotline-ligneinfomedias.statcan@statcan.gc.ca)).