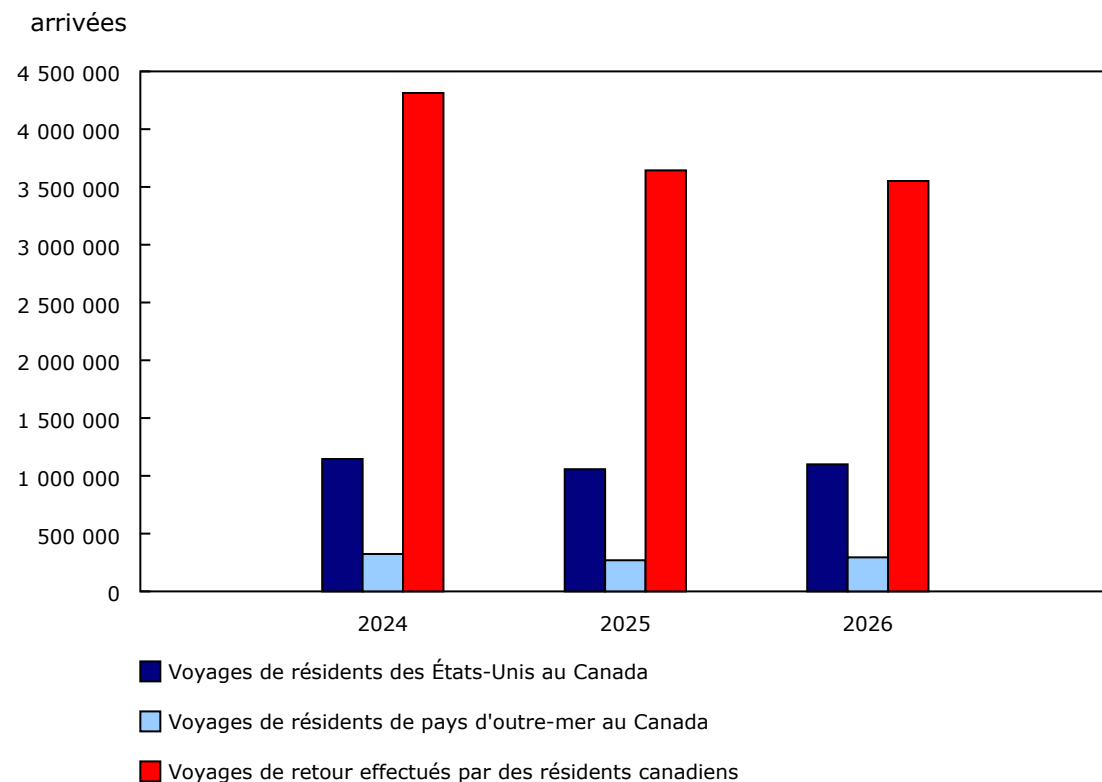


Indicateur avancé des arrivées internationales au Canada, mars 2026

Diffusé à 8 h 30, heure de l'Est dans Le Quotidien, le lundi 13 avril 2026

En mars, le nombre provisoire d'arrivées internationales au Canada (arrivées de résidents canadiens revenant au pays et arrivées de résidents des États-Unis et de pays d'outre-mer combinées) par voie aérienne et à bord d'une automobile s'est chiffré à 4,9 millions, en baisse de 0,5 % par rapport à mars 2025.

Graphique 1
Arrivées internationales au Canada, mars, 2024 à 2026



Note(s) : Le présent graphique repose sur les données provisoires des arrivées internationales au Canada par voie aérienne et à bord d'une automobile.
Source(s) : Tableaux [24-10-0056-01](#) et [24-10-0057-01](#).

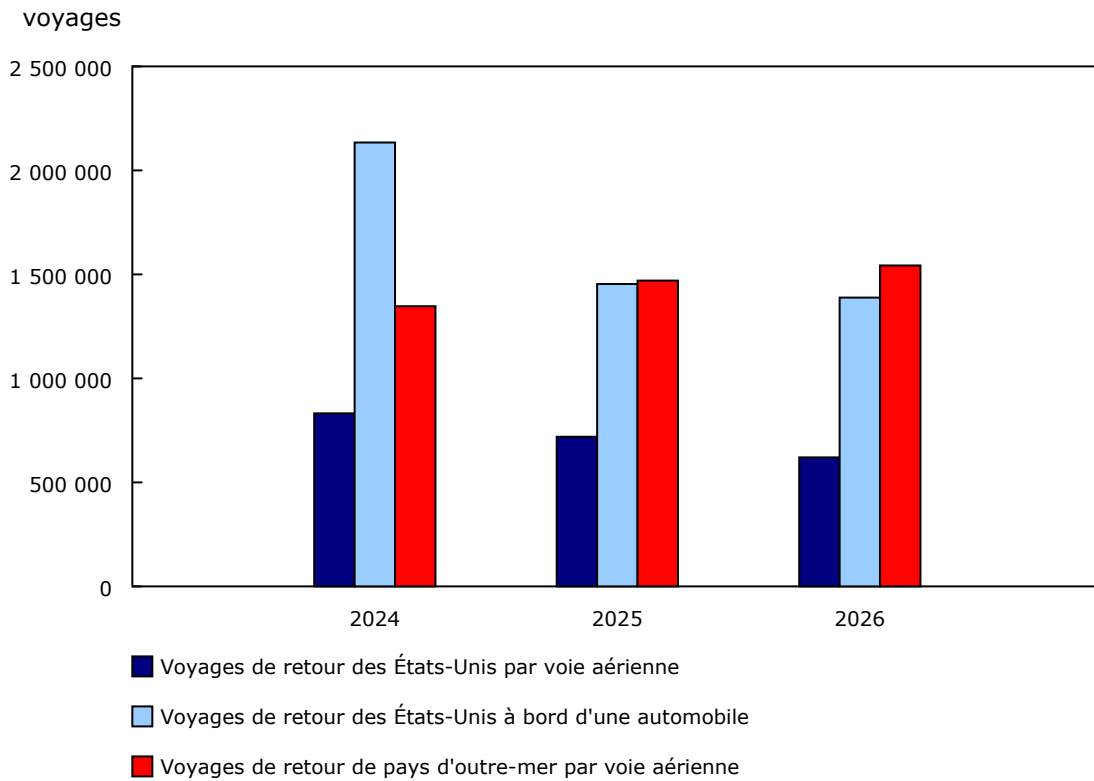
Le nombre de voyages de retour des États-Unis effectués par des résidents canadiens diminue, tandis que celui des voyages de retour d'outre-mer augmente

Le nombre de voyages de retour de l'étranger (des États-Unis et de pays d'outre-mer) effectués par des résidents canadiens s'est établi à 3,6 millions en mars 2026, ce qui représente une diminution de 2,5 % par rapport au même mois un an plus tôt.

En mars, le nombre de voyages de retour des États-Unis effectués par des résidents canadiens s'est situé à 2,0 millions. Il s'agit d'une baisse de 7,6 %, laquelle est attribuable en grande partie aux diminutions du nombre de voyages de retour effectués à bord d'une automobile (-4,5 %) et par voie aérienne (-13,8 %).

En revanche, le nombre de voyages de retour par voie aérienne effectués par des résidents canadiens en provenance de pays d'outre-mer s'est chiffré à 1,5 million en mars, en hausse de 4,9 % par rapport au même mois un an plus tôt. Pour un troisième mois consécutif, le nombre de résidents canadiens revenant de pays d'outre-mer par voie aérienne (1,5 million en mars) a été supérieur à celui des résidents canadiens revenant des États-Unis à bord d'une automobile (1,4 million en mars).

Graphique 2
Voyages de retour effectués par des résidents canadiens, mars, 2024 à 2026

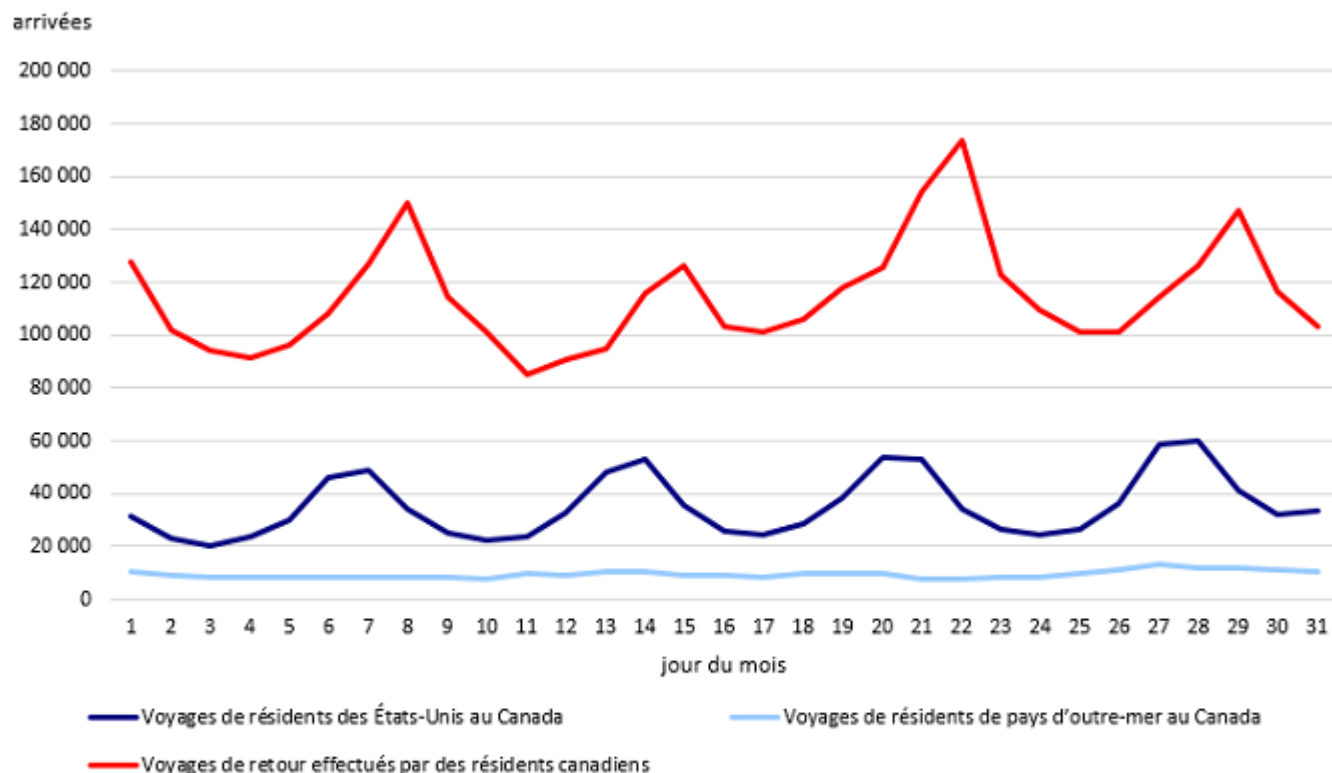


Note(s) : Le présent graphique repose sur les données provisoires des voyages de retour effectués par des résidents canadiens par voie aérienne et à bord d'une automobile.

Source(s) : Tableaux [24-10-0056-01](#) et [24-10-0057-01](#).

En mars, le nombre le plus élevé de voyages de retour de l'étranger effectués par des résidents canadiens a été observé le dimanche 22 mars (1 738 000), tandis que le nombre le plus faible a été enregistré le mercredi 11 mars (85 400).

Infographie 1 – Arrivées internationales au Canada, mars 2026



Note(s) : La présente infographie repose sur les données provisoires des arrivées internationales au Canada par voie aérienne et à bord d'une automobile.

Source(s) : Tableaux 24-10-0056-01 et 24-10-0057-01.

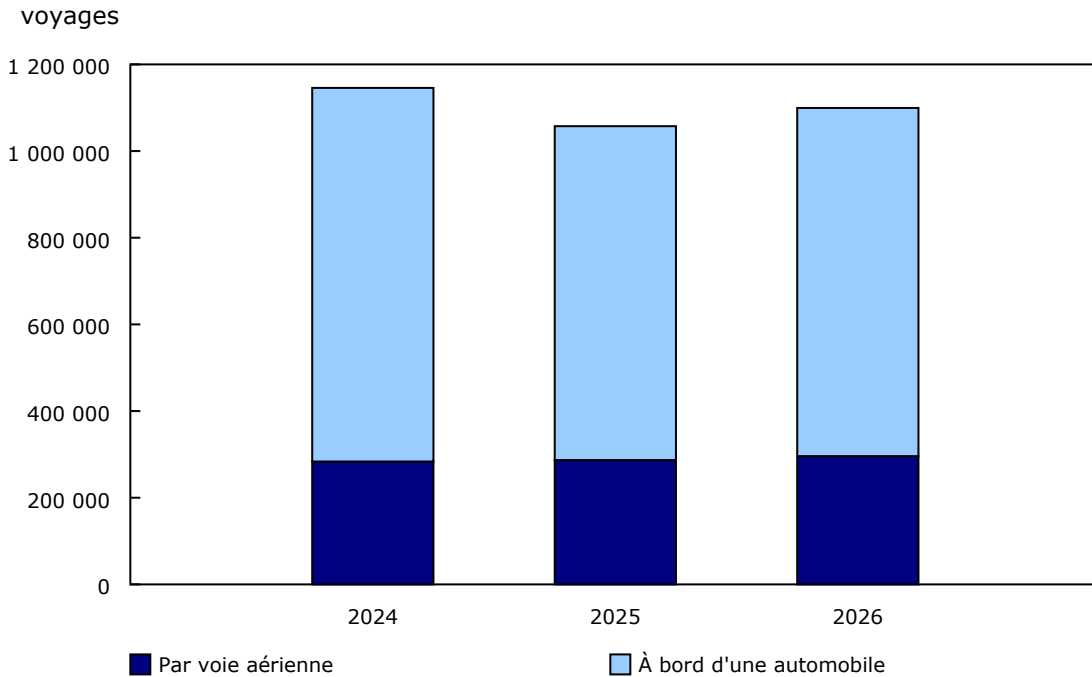
Le nombre de voyages de résidents des États-Unis au Canada effectués à bord d'une automobile et par voie aérienne augmente

Le nombre de voyages de résidents des États-Unis au Canada a progressé de 4,0 % pour atteindre 1,1 million en mars. Il s'agit d'une deuxième hausse d'affilée, après 12 mois consécutifs de baisses d'une année à l'autre.

En mars, le nombre de voyages au Canada effectués par des résidents des États-Unis à bord d'une automobile s'est chiffré à 803 500 (+4,3 %) et le nombre de ceux effectués par voie aérienne s'est établi à 296 000 (+3,1 %).

Les nombres les plus élevés d'arrivées quotidiennes en mars ont été enregistrés le vendredi 27 mars et le samedi 28 mars (119 300 sur l'ensemble des deux jours). Le nombre le plus faible a quant à lui été observé le mardi 3 mars (20 300).

Graphique 3 Voyages de résidents des États-Unis au Canada, mars, 2024 à 2026



Note(s) : Le présent graphique repose sur les données provisoires des voyages de résidents des États-Unis au Canada par voie aérienne et à bord d'une automobile.
Source(s) : Tableaux [24-10-0056-01](#) et [24-10-0057-01](#).

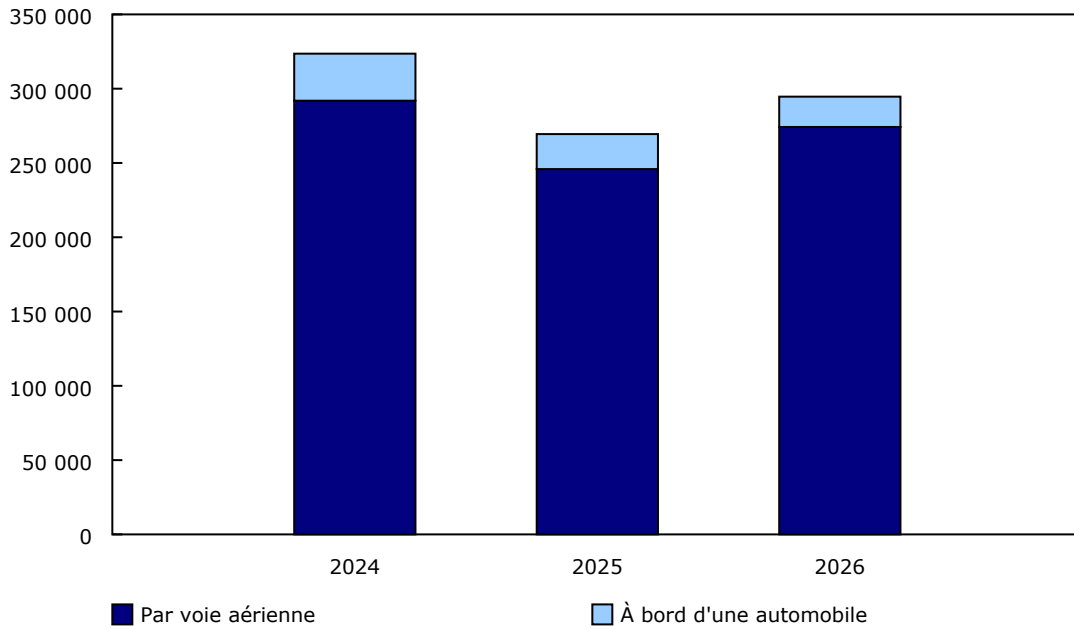
Le nombre de voyages de résidents de pays d'outre-mer au Canada progresse

Le nombre de voyages de résidents de pays d'outre-mer au Canada s'est chiffré à 294 600 en mars, en hausse de 9,3 % par rapport au même mois un an plus tôt. Le nombre d'arrivées de résidents de pays d'outre-mer au Canada par voie aérienne (274 200; +11,5 % d'une année à l'autre) a été supérieur à celui des arrivées à bord d'une automobile (20 400; -13,3 % d'une année à l'autre) en mars 2026.

En mars, le nombre le plus élevé d'arrivées quotidiennes de résidents de pays d'outre-mer a été observé le vendredi 27 mars (13 100), tandis que le nombre le plus faible a été enregistré le dimanche 22 mars (7 600).

Graphique 4
Voyages de résidents de pays d'outre-mer au Canada, mars, 2024 à 2026

voyages



Note(s) : Le présent graphique repose sur les données provisoires des voyages de résidents de pays d'outre-mer au Canada par voie aérienne et à bord d'une automobile.

Source(s) : Tableaux [24-10-0056-01](#) et [24-10-0057-01](#).

Regard sur le Canada et les États-Unis

Au début de 2025, dans un contexte de [tensions politiques](#) entre le Canada et les États-Unis, on a commencé à observer un changement dans les tendances de voyage des résidents du Canada. En mars 2026, le nombre de voyages de retour des États-Unis effectués par des résidents canadiens par voie aérienne a reculé de 13,8 % d'une année à l'autre. Le nombre de voyages de retour effectués par des résidents canadiens à bord d'une automobile a quant à lui diminué de 4,5 % de mars 2025 à mars 2026, en raison d'un [effet de glissement annuel](#). Si l'on compare les données de mars 2026 avec celles de mars 2024, on observe que le nombre de voyages effectués à bord d'une automobile en provenance des États-Unis a baissé de 34,9 %.

Parallèlement, le nombre d'arrivées de résidents des États-Unis au Canada par voie aérienne a augmenté de 3,1 % par rapport au même mois en 2025, et le nombre d'arrivées à bord d'une automobile a progressé de 4,3 %.

Pour consulter les plus récentes données et analyses relatives aux secteurs touchés par la relation socioéconomique entre le Canada et les États-Unis, veuillez consulter la page Web [Regard sur le Canada et les États-Unis](#).

Explorez les données sur le tourisme

Pour explorer davantage les données actuelles et historiques dans un format interactif, veuillez consulter [Dénombrement à la frontière : tableau de bord interactif](#).

Pour obtenir d'autres renseignements liés au tourisme, consultez le portail [Statistiques sur les voyages et le tourisme](#).

Note aux lecteurs

Le présent communiqué présente un indicateur avancé de voyages reposant sur les données provisoires des arrivées internationales au Canada par voie aérienne et à bord d'une automobile en mars 2026 (y compris les arrivées à bord d'une automobile effectuées par des résidents de pays d'outre-mer). Les données complètes seront diffusées dans le communiqué « [Voyages entre le Canada et les autres pays](#) », qui paraîtra le 21 mai.

Pour obtenir plus de renseignements sur les concepts, les définitions, les sources de données et les méthodes, veuillez consulter le [Dénombrement à la frontière](#).

Amélioration des données — installation de bornes d'inspection primaire à l'Aéroport international John C. Munro de Hamilton

Le 3 février 2026, des bornes d'inspection primaire (BIP) ont été mises en service à l'Aéroport international John C. Munro de Hamilton. À compter du mois de référence de mars 2026, le communiqué « Indicateur avancé des arrivées internationales au Canada » inclut les données de cet aéroport nouvellement doté de BIP, ce qui améliore la couverture.

Le système de BIP remplace le système de Ligne d'inspection primaire intégrée pour le mode aérien et représente désormais la principale source de données pour ce point d'entrée. Ce changement sera pris en compte dans le communiqué « Voyages entre le Canada et les autres pays » à compter du mois de référence de février 2026, et il aura une incidence minime sur les données.

Sources de données

Toutes les arrivées au pays par voie aérienne proviennent d'aéronefs commerciaux et sont produites exclusivement à partir de données provenant de BIP, fournies par l'Agence des services frontaliers du Canada (ASFC). En 2025, le système de BIP a saisi 86,2 % de l'ensemble des arrivées par vols commerciaux.

Le nombre d'arrivées au pays en automobile en passant par l'un des postes frontaliers terrestres dotés du système automatisé de Ligne d'inspection primaire intégrée (LIPI) de l'ASFC représente un sous-ensemble de tous les voyages à bord d'une automobile. En 2025, les postes frontaliers terrestres dotés du système de LIPI ont saisi 87,9 % de l'ensemble des arrivées en automobile.

Prochaine diffusion

Le communiqué « Indicateur avancé des arrivées internationales au Canada » pour le mois d'avril 2026 sera diffusé le 11 mai.

Tableaux disponibles : [24-10-0056-01](#) à [24-10-0059-01](#) .

Définitions, source de données et méthodes : numéro d'enquête **5005**.

Le produit « [Dénombrement à la frontière : tableau de bord interactif](#) », qui fait partie de la série *Produits de visualisation des données* ([71-607-X](#)), est accessible.

Il est possible de consulter l'article « [Récents changements dans les voyages aux États-Unis des résidents canadiens](#) ».

Il est possible de consulter l'article « [L'industrie canadienne des croisières est restée stable en 2025](#) ».

L'épisode 27 du balado *Hé-coutez bien!*, intitulé « [Les Canadiens ne rêvent pas de la Californie ces temps-ci](#) », est accessible.

Vous pouvez également consulter l'infographie « [Activité touristique, 2024](#) ».

Pour obtenir plus de renseignements ou pour en savoir davantage sur les concepts, les méthodes et la qualité des données, communiquez avec nous au 514-283-8300 ou composez sans frais le 1-800-263-1136 (infostats@statcan.gc.ca), ou communiquez avec les Relations avec les médias (statcan.mediahotline-ligneinfomedias.statcan@statcan.gc.ca).