

# Indicateur avancé des arrivées internationales au Canada, juin 2025

Diffusé à 8 h 30, heure de l'Est dans Le Quotidien, le jeudi 10 juillet 2025

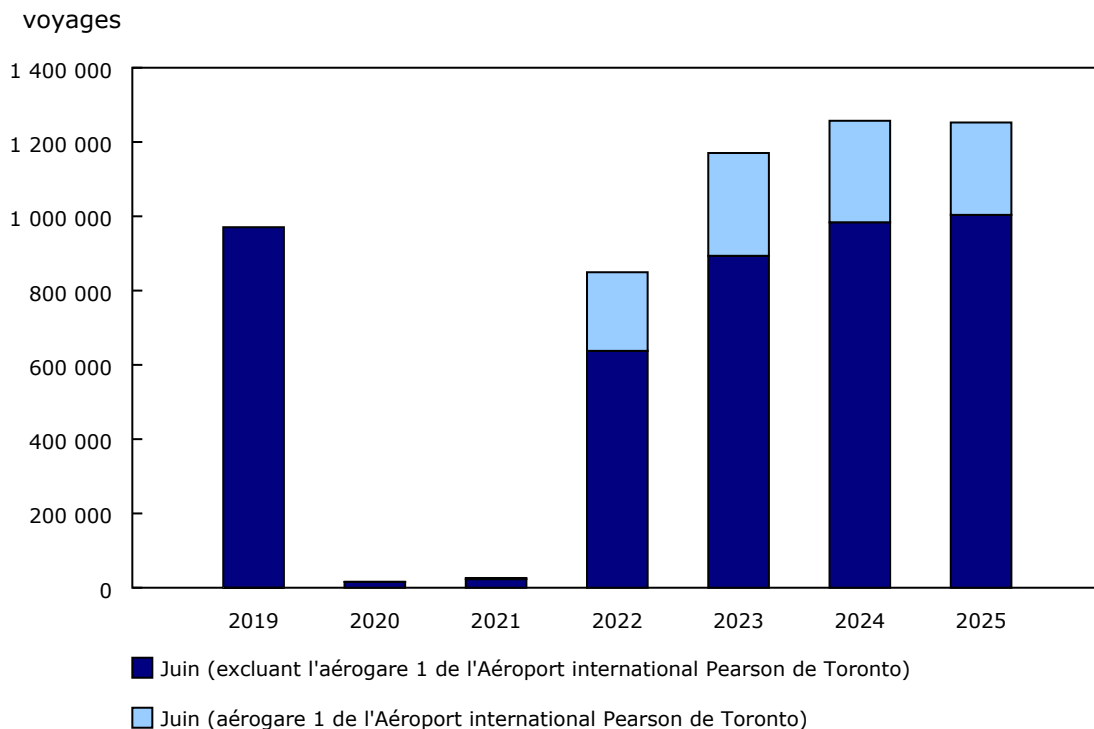
En juin 2025, le nombre provisoire d'arrivées internationales au Canada (ce qui englobe les arrivées de résidents canadiens revenant au pays et celles des non-résidents) par voie aérienne et à bord d'une automobile s'est chiffré à 5,2 millions, en baisse de 14,2 % par rapport à juin 2024. Il s'agit d'une cinquième baisse mensuelle consécutive d'une année à l'autre.

## Le nombre de voyages de non-résidents au Canada par voie aérienne stagne

En juin 2025, le nombre d'arrivées de non-résidents au Canada par voie aérienne était de 1,3 million, soit pratiquement le même qu'en juin 2024 (-0,4 % d'une année à l'autre) (graphique 1). Ce total comprend 665 700 arrivées de résidents des États-Unis (-0,7 %) et 586 900 arrivées de résidents de pays d'outre-mer (-0,0 %).

Selon les données quotidiennes sur le trafic, une moyenne quotidienne de 29 700 arrivées de résidents des États-Unis a été enregistrée du vendredi 27 juin au samedi 28 juin 2025 (avant la fête du Canada). Il s'agit d'une hausse de 23,0 % par rapport à la moyenne observée pour les autres périodes allant du vendredi au samedi au cours du mois.

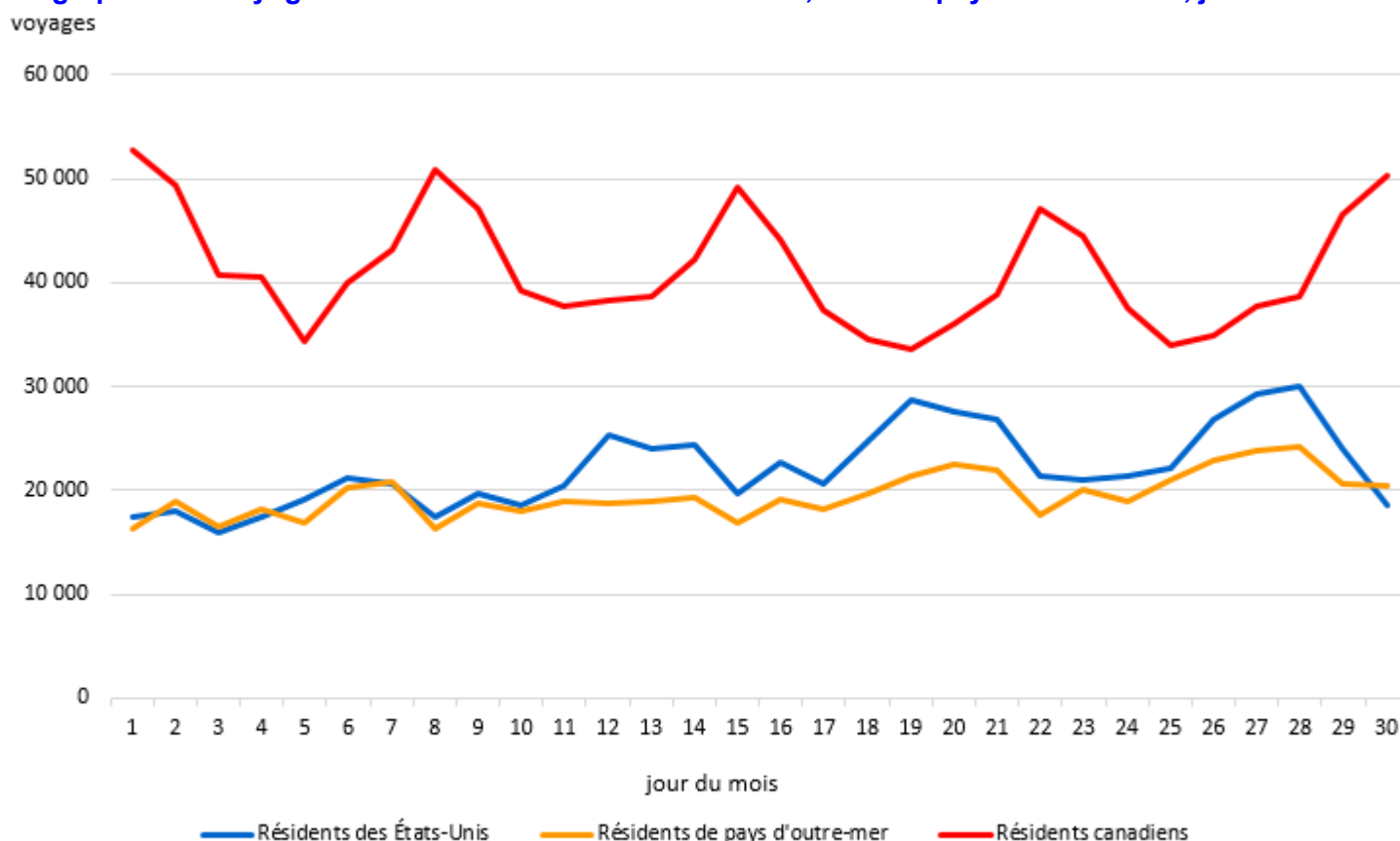
**Graphique 1**  
**Voyages de non-résidents au Canada en aéronef commercial, juin, 2019 à 2025**



Source(s) : Tableau 24-10-0056-01.



## Infographie 1 – Voyages au Canada en aéronef commercial, selon le pays de résidence, juin 2025



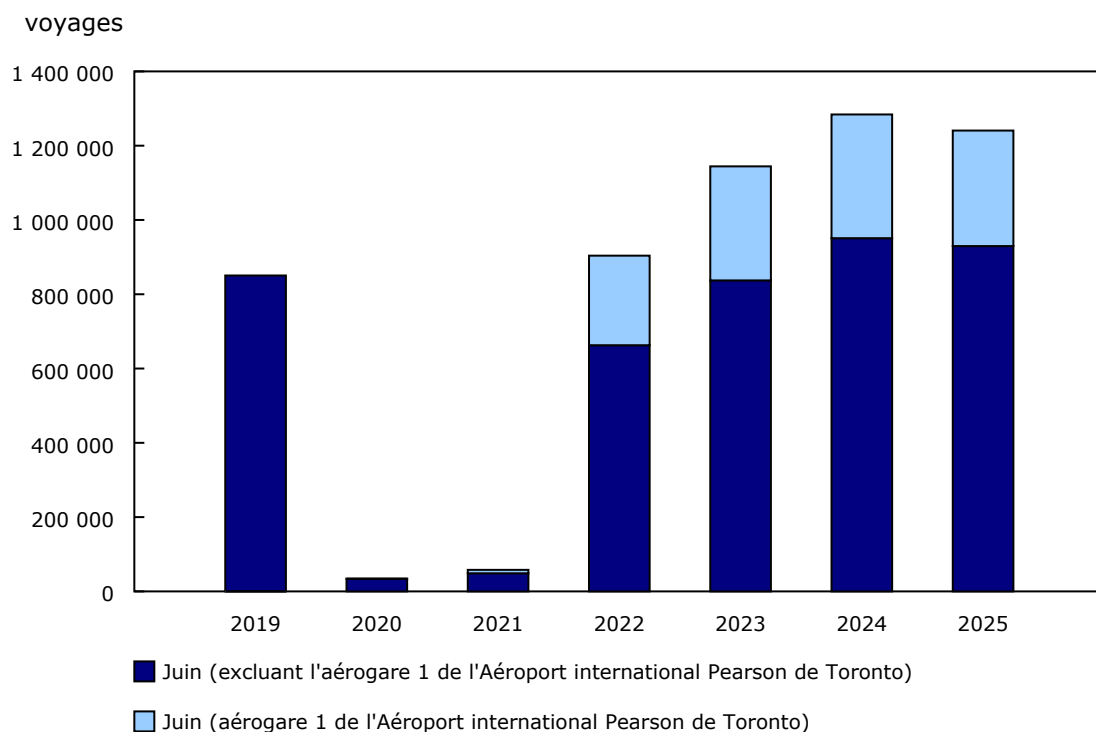
Source(s) : Tableau 24-10-0056-01.

### Le nombre de voyages de retour de résidents canadiens par voie aérienne diminue

En juin 2025, le nombre de voyages de retour de l'étranger par voie aérienne effectués par des résidents canadiens s'est établi à 1,2 million, en baisse de 3,4 % par rapport au même mois un an plus tôt (graphique 2). Alors que le nombre de voyages de retour de résidents canadiens en provenance de pays d'outre-mer a augmenté de 7,3 % par rapport à juin 2024 pour atteindre 876 800 en juin 2025, le nombre de voyages de retour de résidents canadiens en provenance des États-Unis par voie aérienne a diminué de 22,1 % pour se situer à 363 900.

En juin, le nombre le plus élevé d'arrivées quotidiennes de résidents du Canada revenant au pays a été observé le dimanche 1er juin (52 800), et le nombre le plus faible, le jeudi 19 juin (33 600).

**Graphique 2**  
**Voyages de retour de l'étranger effectués par les résidents canadiens en aéronef commercial, juin, 2019 à 2025**



Source(s) : Tableau 24-10-0056-01.

**Le nombre de voyages de résidents des États-Unis au Canada à bord d'une automobile fléchit**

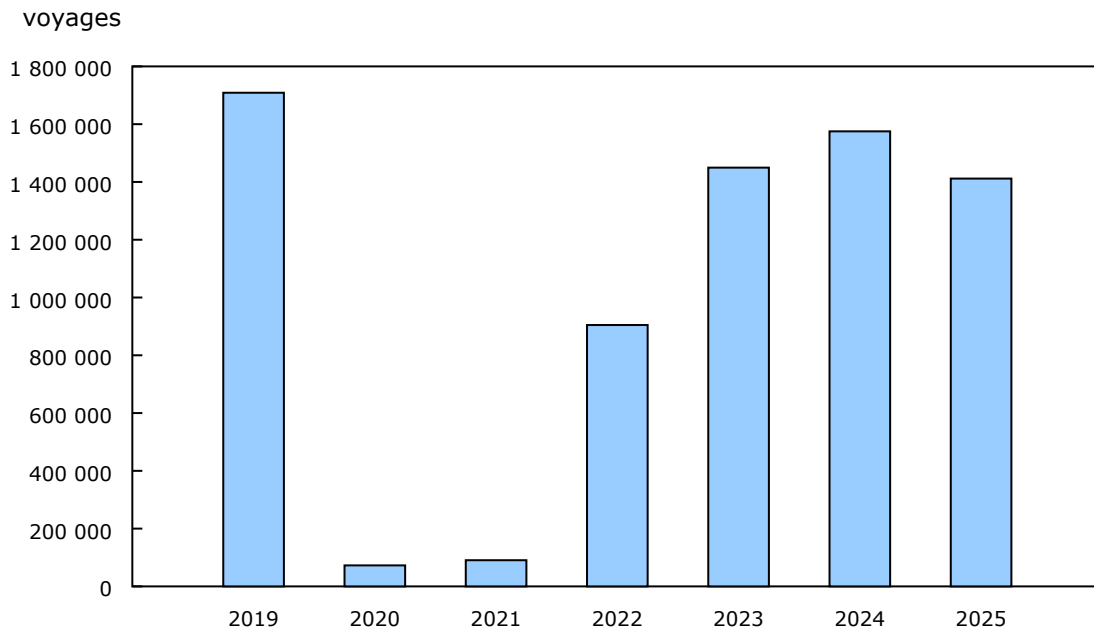
En juin 2025, le nombre de voyages de résidents des États-Unis au Canada à bord d'une automobile (1,4 million) a diminué de 10,4 % par rapport au même mois en 2024 (graphique 3). Il s'agit d'une cinquième baisse mensuelle consécutive d'une année à l'autre.

Les nombres les plus élevés d'arrivées de résidents des États-Unis ont été enregistrés le vendredi 27 juin (75 300) et le samedi 28 juin (80 100), avant la fête du Canada. La moyenne pour ces deux journées était supérieure de 21,1 % à la moyenne observée pour les autres périodes allant du vendredi au samedi au cours du mois.

---

**Graphique 3**  
**Voyages de résidents des États-Unis au Canada en automobile, juin, 2019 à 2025**

---

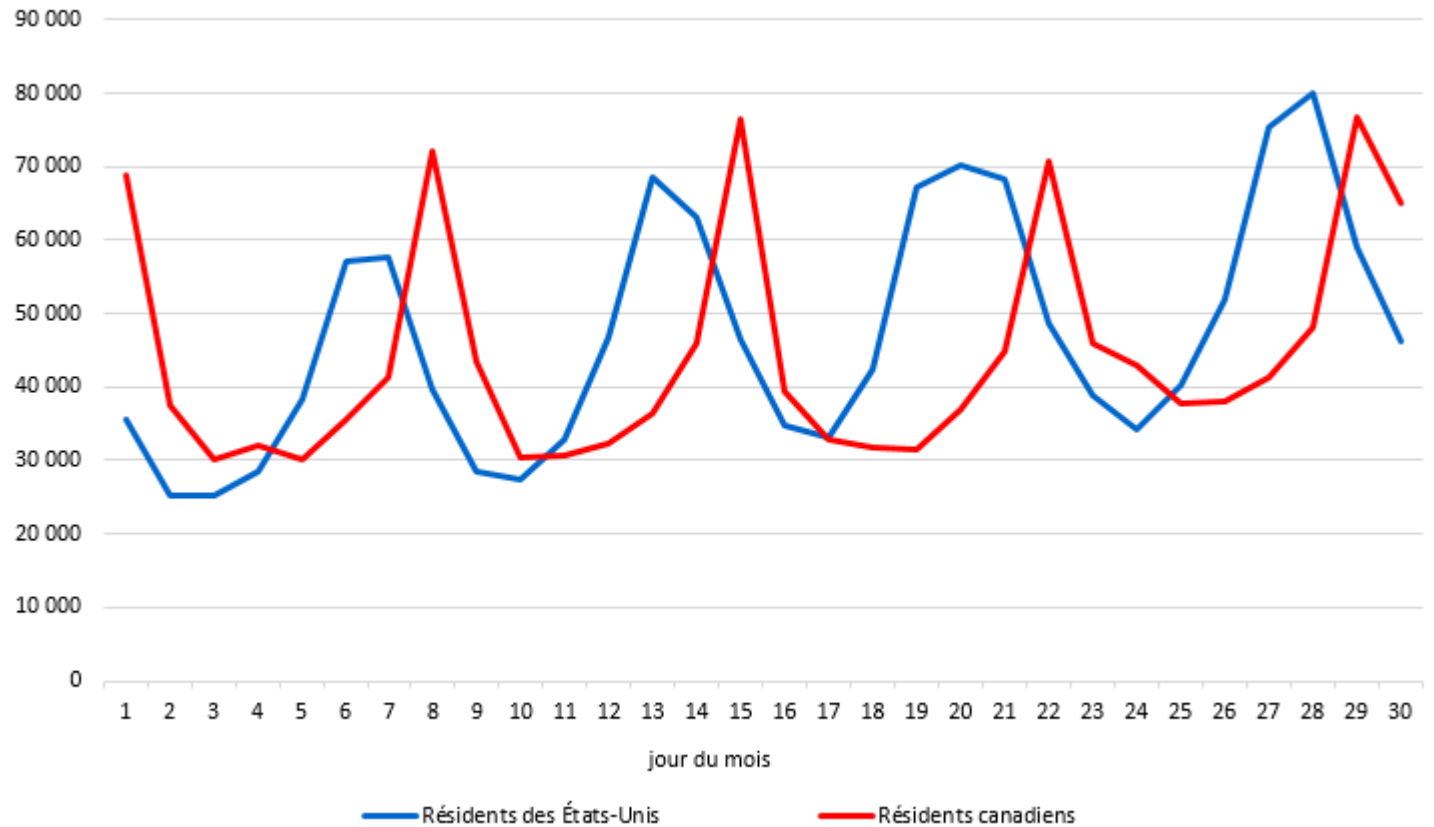


Source(s) : Tableau [24-10-0057-01](#).

---

## Infographie 2 – Voyages au Canada en automobile, selon le pays de résidence, juin 2025

voyages



Source(s) : Tableau 24-10-0057-01.

### Le nombre de voyages de retour des États-Unis effectués par des résidents canadiens à bord d'une automobile diminué

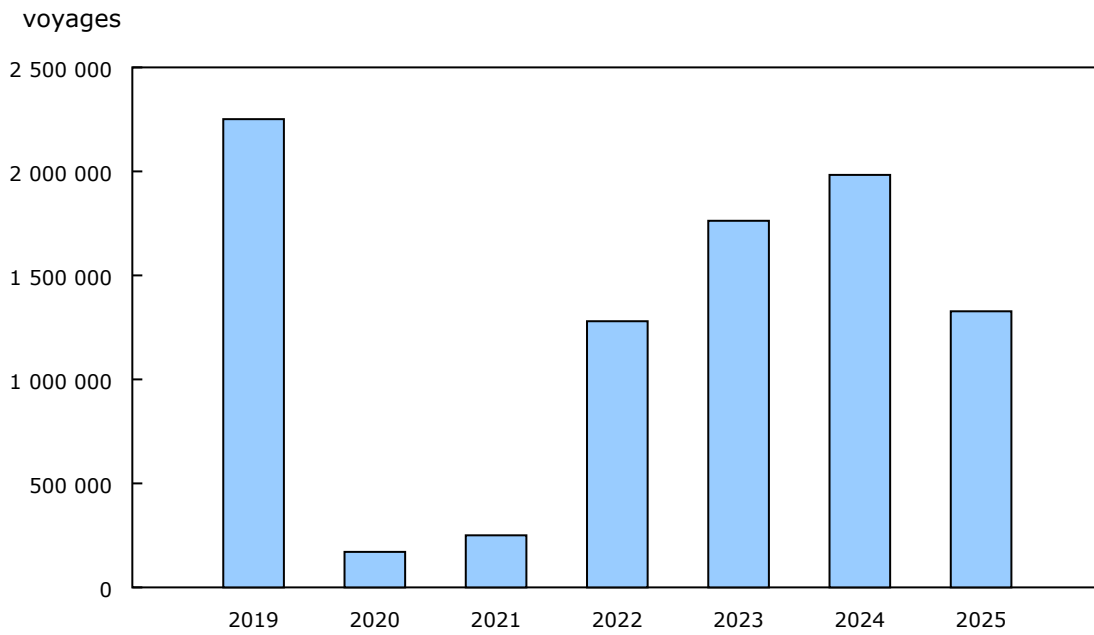
Le nombre de voyages de retour des États-Unis à bord d'une automobile effectués par des résidents canadiens en juin 2025 s'est chiffré à 1,3 million, ce qui représente un recul marqué (-33,1 %) par rapport au même mois en 2024 (graphique 4). Le mois de juin 2025 était le sixième mois consécutif au cours duquel une baisse a été enregistrée d'une année à l'autre.

C'est le dimanche 29 juin (76 600) que le plus grand nombre d'arrivées de résidents du Canada revenant au pays a été observé en juin. Ce nombre dépasse de 6,4 % la moyenne des autres dimanches du mois.

---

**Graphique 4**  
**Voyages de retour des États-Unis effectués par les résidents canadiens en automobile, juin, 2019 à 2025**

---



Source(s) : Tableau [24-10-0057-01](#).

---

## Regard sur le Canada et les États-Unis

En juin 2025, le nombre d'arrivées de résidents des États-Unis au Canada par voie aérienne a diminué de 0,7 % par rapport au même mois en 2024, tandis que le nombre d'arrivées à bord d'une automobile a reculé de 10,4 %.

Parallèlement, le nombre de voyages de retour des États-Unis par voie aérienne effectués par des résidents canadiens a baissé de 22,1 % en juin 2025 par rapport au même mois un an plus tôt. Le nombre de voyages de retour effectués par des résidents canadiens à bord d'une automobile a diminué de 33,1 %.

Pour en savoir plus, consultez l'article intitulé « [Récents changements dans les voyages aux États-Unis des résidents canadiens](#) », publié dans la revue *Rapports économiques et sociaux* de Statistique Canada.

Pour consulter les plus récentes données et analyses relatives aux secteurs touchés par la relation socioéconomique entre le Canada et les États-Unis, veuillez consulter la page Web [Regard sur le Canada et les États-Unis](#).

## Explorez les données sur le tourisme

Pour explorer davantage les données actuelles et historiques dans un format interactif, veuillez consulter [Dénombrement à la frontière : tableau de bord interactif](#).

Pour obtenir d'autres renseignements liés au tourisme, consultez le portail [Statistiques sur les voyages et le tourisme](#).

## Saviez-vous que nous avons une application mobile?

Téléchargez notre application mobile et accédez rapidement aux données du bout des doigts! L'application [StatsCAN](#) est offerte gratuitement dans l'[App Store](#) et sur [Google Play](#).

## Changements à venir sur la page d'accueil de Statistique Canada

Le 16 juillet, Statistique Canada lancera une page d'accueil améliorée afin de faciliter la navigation et l'accès aux données. Soyez assurés que la nouvelle présentation n'aura aucune incidence sur vos signets ou votre accès au *Quotidien*, aux tableaux de données, au moissonnage du Web ou à d'autres fonctionnalités clés.

Pour en savoir davantage, veuillez consulter la page sur les [changements à venir sur le site Web de Statistique Canada](#).

## Note aux lecteurs

*Le présent communiqué présente un indicateur avancé de voyages reposant sur les données provisoires des arrivées internationales au Canada par voie aérienne et à bord d'une automobile en juin 2025 (les arrivées à bord d'une automobile effectuées par des résidents de pays d'outre-mer ne sont pas comprises dans ce communiqué). Les données complètes seront diffusées dans le communiqué « [Voyages entre le Canada et les autres pays](#) », qui paraîtra le 22 août.*

Pour obtenir plus de renseignements sur les concepts, les définitions, les sources de données et les méthodes, veuillez consulter le [Dénombrement à la frontière](#).

#### Sources de données

Toutes les arrivées au pays par voie aérienne proviennent d'aéronefs commerciaux et sont produites exclusivement à partir de données provenant de bornes d'inspection primaire (BIP), fournies par l'Agence des services frontaliers du Canada (ASFC). Les BIP ont été déployées à l'aérogare 1 de l'Aéroport international Pearson de Toronto le 22 juin 2021 et, depuis juillet 2021, ces arrivées sont comprises dans le chiffre total, ce qui a fait augmenter la couverture en conséquence. En 2024, le système de BIP a saisi 90,3 % de l'ensemble des arrivées par vols commerciaux.

Le nombre d'arrivées au pays en automobile en passant par l'un des postes frontaliers terrestres dotés du système automatisé de Ligne d'inspection primaire intégrée (LIPI) de l'ASFC représente un sous-ensemble des voyages des résidents des États-Unis et des voyages des résidents canadiens de retour au pays à bord d'une automobile. En 2024, les postes frontaliers terrestres dotés du système de LIPI ont saisi 88,9 % de l'ensemble des arrivées en automobile.

#### Prochaine diffusion

Le communiqué « Indicateur avancé des arrivées internationales au Canada » pour le mois de juillet 2025 sera diffusé le 11 août.

**Tableaux disponibles :** [24-10-0056-01](#) à [24-10-0059-01](#) .

**Définitions, source de données et méthodes :** numéro d'enquête [5005](#).

Le produit « [Dénombrement à la frontière : tableau de bord interactif](#) », qui fait partie de la série *Produits de visualisation des données* ([71-607-X](#)), est accessible.

Il est également possible de consulter l'article « [Récents changements dans les voyages aux États-Unis des résidents canadiens](#) ».

Pour obtenir plus de renseignements ou pour en savoir davantage sur les concepts, les méthodes et la qualité des données, communiquez avec nous au 514-283-8300 ou composez sans frais le 1-800-263-1136 ([infostats@statcan.gc.ca](mailto:infostats@statcan.gc.ca)), ou communiquez avec les Relations avec les médias ([statcan.mediahotline-ligneinfomedias.statcan@statcan.gc.ca](mailto:statcan.mediahotline-ligneinfomedias.statcan@statcan.gc.ca)).