

Commerce international de services du Canada, mai 2025

Diffusé à 8 h 30, heure de l'Est dans *Le Quotidien*, le jeudi 3 juillet 2025

Le déficit mensuel du commerce international de services du Canada s'est élargi pour passer de 0,4 milliard de dollars en avril à 0,8 milliard de dollars en mai. Dans l'ensemble, les importations de services ont augmenté de 1,8 % pour s'établir à 18,6 milliards de dollars et les exportations de services ont baissé légèrement de 0,2 % pour se situer à 17,9 milliards de dollars.

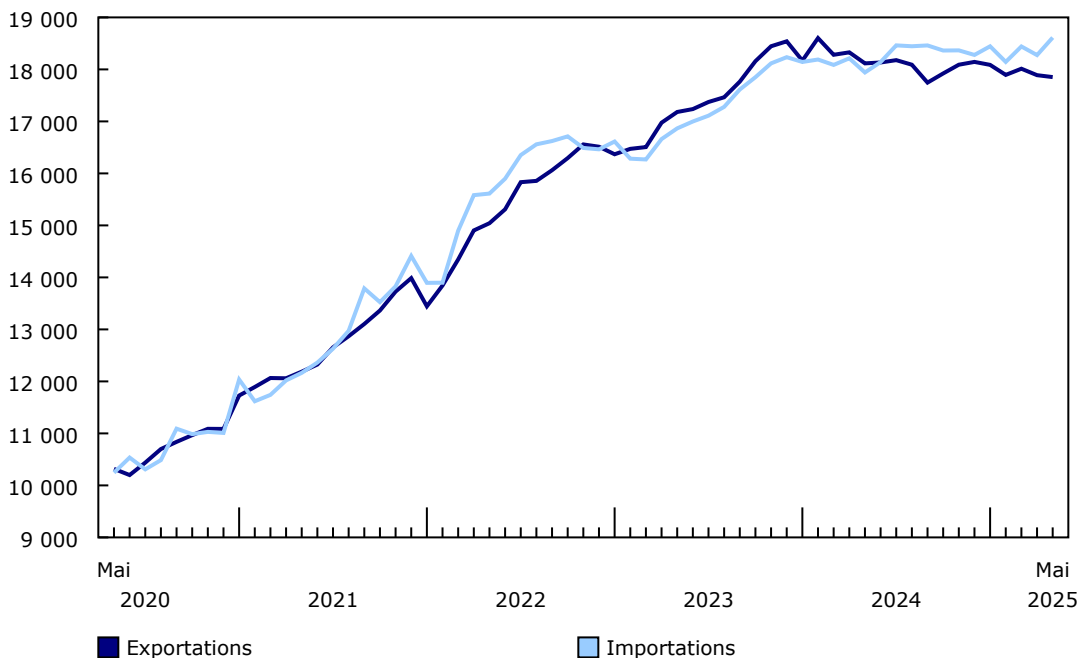
Les importations de services commerciaux ont progressé de 4,2 % pour se situer à 10,8 milliards de dollars en mai, principalement en raison de l'augmentation des importations de services financiers. Les importations de services de voyage ont reculé de 2,7 % en mai pour s'établir à 4,5 milliards de dollars alors que les dépenses effectuées par les résidents canadiens lors de voyages aux États-Unis ont diminué pour un troisième mois consécutif. Les importations de services de transport (+0,9 %) ont aussi augmenté.

Les exportations de services commerciaux ont reculé de 0,5 % pour s'établir à 10,6 milliards de dollars en mai, surtout en raison de la diminution des exportations de services financiers. Les exportations de services de voyage (-0,4 %) ont aussi reculé, tandis qu'une augmentation des services de transport (+1,7 %) a partiellement contrebalancé la diminution totale des exportations.

Pour examiner les plus récents résultats du commerce international de services du Canada dans un format interactif, veuillez consulter le [Tableau de bord interactif mensuel sur le commerce international](#).

Graphique 1 Commerce international de services

millions de dollars



Note(s) : Les données sont désaisonnalisées.

Source(s) : Tableau [12-10-0144-01](#).

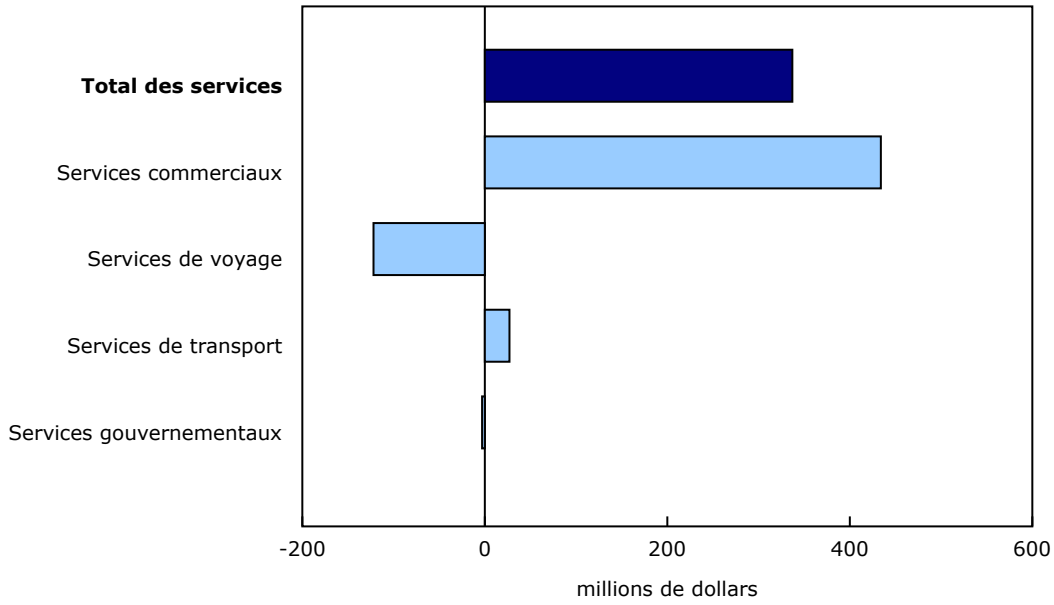


Statistique
Canada

Statistics
Canada

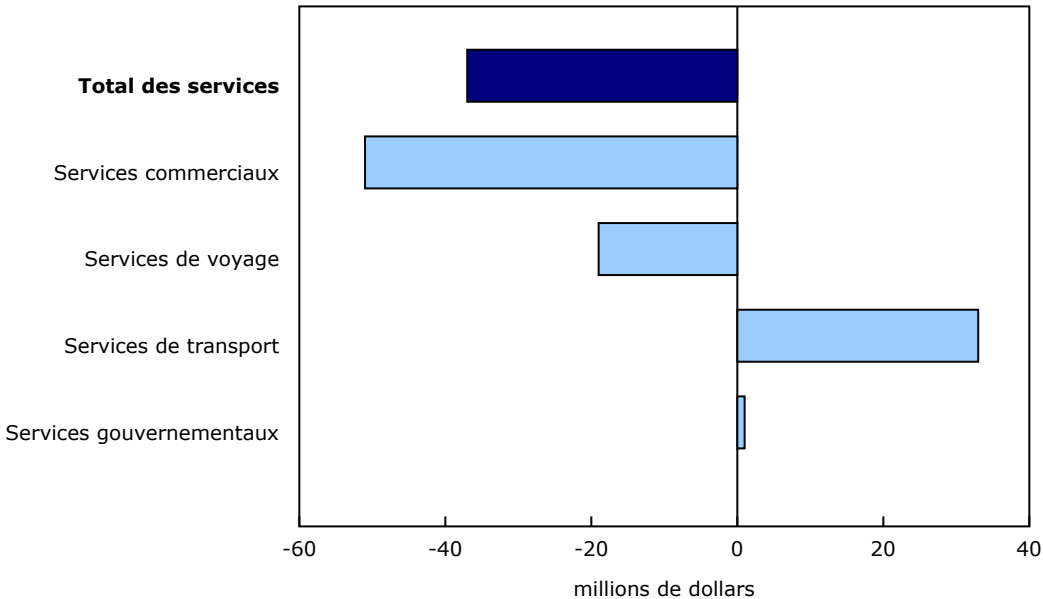
Canada

Graphique 3
Contribution à la variation mensuelle des importations, mai 2025



Note(s) : Les données sont désaisonnalisées.
Source(s) : Tableau [12-10-0144-01](#).

Graphique 4 Contribution à la variation mensuelle des exportations, mai 2025



Note(s) : Les données sont désaisonnalisées.

Source(s) : Tableau 12-10-0144-01.

Saviez-vous que nous avons une application mobile?

Téléchargez notre application mobile et accédez rapidement aux données du bout des doigts! L'application [StatsCAN](#) est offerte gratuitement dans l'[App Store](#) et sur [Google Play](#).

Changements à venir sur la page d'accueil de Statistique Canada

Le 16 juillet, Statistique Canada lancera une page d'accueil améliorée afin de faciliter la navigation et l'accès aux données. Soyez assurés que la nouvelle présentation n'aura aucune incidence sur vos signets ou votre accès au *Quotidien*, aux tableaux de données, au moissonnage du Web ou à d'autres fonctionnalités clés.

Pour en savoir davantage, veuillez consulter la page sur les [changements à venir sur le site Web de Statistique Canada](#).

Note aux lecteurs

Prochaine diffusion

Les données de juin sur le commerce international de services du Canada seront diffusées le 5 août.

Tableau 1
Commerce international de services — Données désaisonnalisées

	Janvier 2025 ^r	Février 2025 ^r	Mars 2025 ^r	Avril 2025 ^r	Mai 2025
millions de dollars					
Total des services, exportations	18 087	17 894	18 013	17 889	17 852
Services commerciaux	10 497	10 510	10 586	10 659	10 608
Services de voyage	5 531	5 416	5 414	5 200	5 181
Services de transport	1 922	1 831	1 876	1 892	1 925
Services gouvernementaux	138	138	137	137	138
Total des services, importations	18 444	18 144	18 441	18 275	18 612
Services commerciaux	10 517	10 211	10 450	10 401	10 835
Services de voyage	4 765	4 856	4 743	4 594	4 472
Services de transport	3 000	2 913	3 083	3 117	3 144
Services gouvernementaux	162	164	165	164	161
Total des services, soldes	-357	-250	-428	-387	-761
Services commerciaux	-20	299	137	259	-227
Services de voyage	766	560	671	607	710
Services de transport	-1 079	-1 083	-1 207	-1 226	-1 219
Services gouvernementaux	-24	-26	-29	-26	-24

^r révisé

Source(s) : Tableau [12-10-0144-01](#).

Tableau 2
Commerce international de biens et de services — Données désaisonnalisées

	Janvier 2025 ^r	Février 2025 ^r	Mars 2025 ^r	Avril 2025 ^r	Mai 2025
millions de dollars					
Exportations					
Biens	73 186	68 861	67 555	60 118	60 805
Services	18 087	17 894	18 013	17 889	17 852
Biens et services	91 273	86 755	85 568	78 007	78 657
Importations					
Biens	70 004	70 999	69 983	67 721	66 664
Services	18 444	18 144	18 441	18 275	18 612
Biens et services	88 448	89 143	88 424	85 996	85 276
Soldes					
Biens	3 182	-2 138	-2 428	-7 604	-5 859
Services	-357	-250	-428	-387	-761
Biens et services	2 825	-2 388	-2 856	-7 991	-6 620

^r révisé

Source(s) : Tableaux [12-10-0011-01](#) et [12-10-0144-01](#).

Tableaux disponibles : tableau [12-10-0144-01](#).

Définitions, source de données et méthodes : numéro d'enquête [1536](#).

Il est possible de consulter une version actualisée du produit [Centre de statistiques sur le Canada et le monde \(13-609-X\)](#) en ligne. Ce produit reflète la nature et l'importance des relations économiques et financières du Canada avec le monde à l'aide de graphiques et de tableaux interactifs. Il fournit un accès facile à des renseignements sur le commerce, l'investissement, l'emploi et les voyages entre le Canada et plusieurs pays, dont les États-Unis, le Mexique, la Chine, le Japon, la Belgique, l'Italie, les Pays-Bas et l'Espagne.

Le produit « [Feuillet d'information par pays sur le commerce et les investissements internationaux du Canada](#) » ([71-607-X](#)) est également accessible.

Il est possible de consulter le *Guide méthodologique : Système canadien des comptes macroéconomiques* ([13-607-X](#)).

Il est aussi possible de consulter le *Guide de l'utilisateur : Système canadien des comptes macroéconomiques* ([13-606-G](#)). Cette publication sera mise à jour afin de demeurer pertinente.

Pour obtenir plus de renseignements ou pour en savoir davantage sur les concepts, les méthodes et la qualité des données, communiquez avec nous au 514-283-8300 ou composez sans frais le 1-800-263-1136 (infostats@statcan.gc.ca), ou communiquez avec les Relations avec les médias (statcan.mediahotline-ligneinfomedias.statcan@statcan.gc.ca).