

# Indicateur avancé des arrivées internationales au Canada, mai 2025

Diffusé à 8 h 30, heure de l'Est dans *Le Quotidien*, le mardi 10 juin 2025

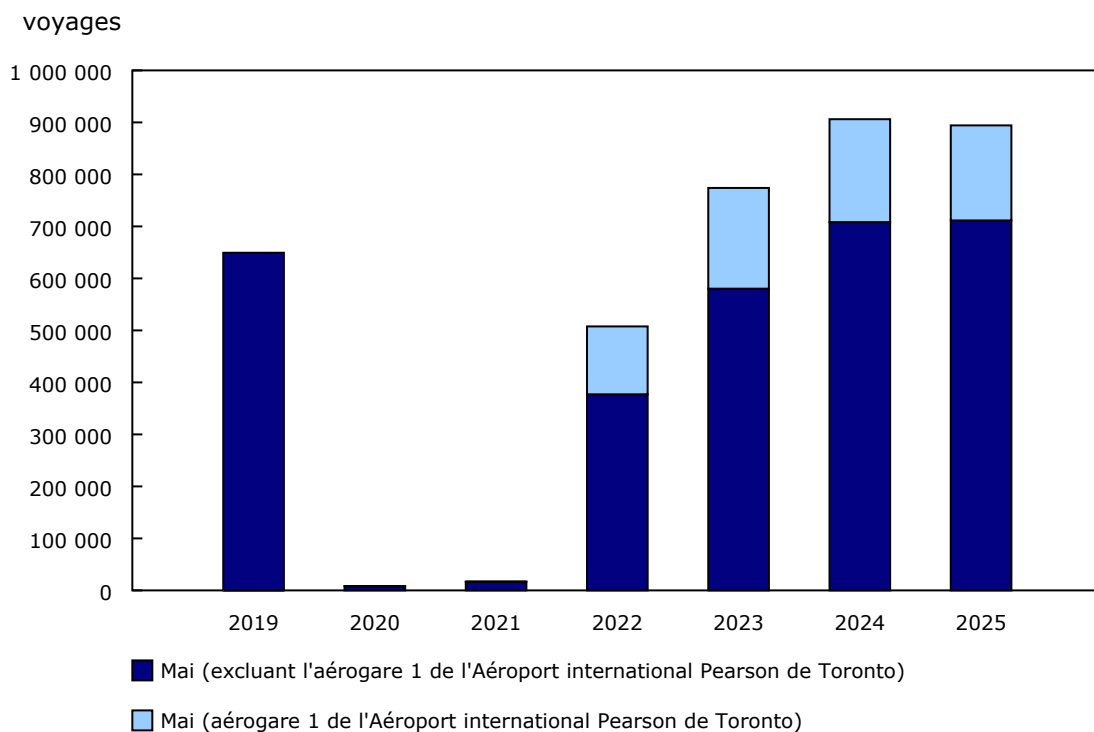
En mai 2025, le nombre provisoire d'arrivées internationales au Canada (ce qui englobe les arrivées de résidents canadiens revenant au pays et les arrivées de non-résidents) par voie aérienne et à bord d'une automobile s'est chiffré à 4,8 millions, en baisse de 16,7 % par rapport à mai 2024. Il s'agit d'une quatrième baisse mensuelle consécutive d'une année à l'autre.

## Le nombre de voyages de non-résidents au Canada par voie aérienne diminue

En mai 2025, le nombre d'arrivées de non-résidents au Canada par voie aérienne s'est établi à 894 200, en baisse de 1,3 % d'une année à l'autre (graphique 1). Ce total comprend 439 800 arrivées de résidents des États-Unis (-0,3 % par rapport au même mois en 2024) et 454 500 arrivées de résidents de pays d'outre-mer (-2,3 %).

Selon les données quotidiennes sur le trafic, une moyenne quotidienne de 17 800 arrivées de résidents des États-Unis a été enregistrée du vendredi 23 mai au lundi 26 mai 2025 (Memorial Day aux États-Unis). Il s'agit d'une augmentation de 49,7 % par rapport à la moyenne des autres périodes allant du vendredi au lundi au cours du mois.

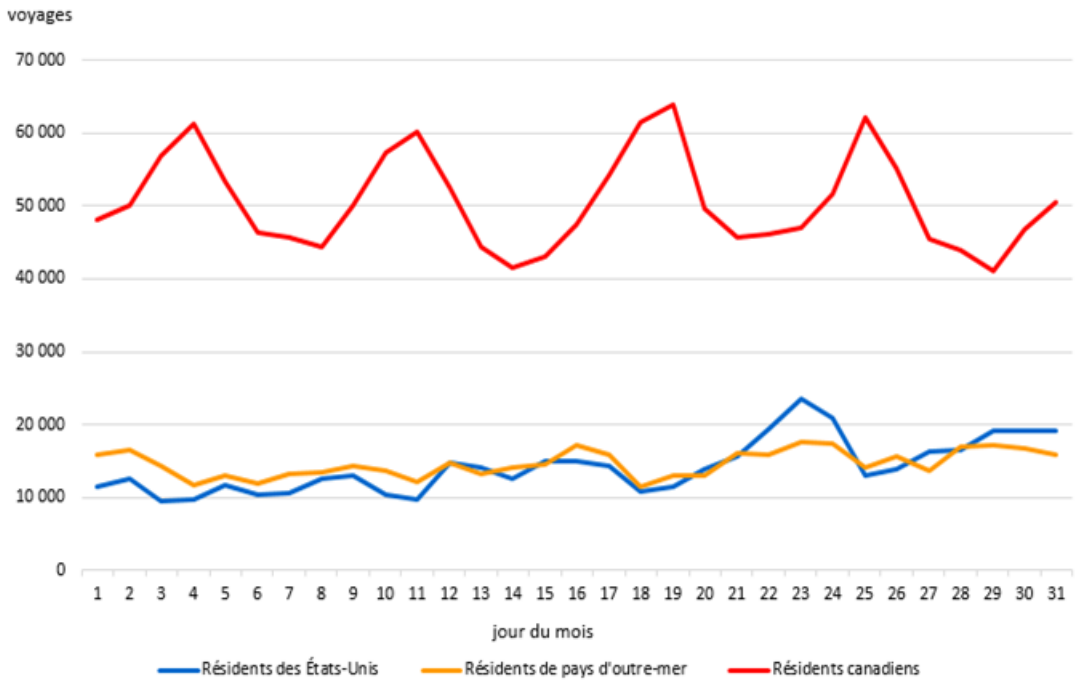
**Graphique 1**  
**Voyages de non-résidents au Canada en aéronef commercial, mai, 2019 à 2025**



Source(s) : Tableau [24-10-0056-01](#).



**Infographie 1 – Voyages au Canada en aéronef commercial, selon le pays de résidence, mai 2025**



Source(s) : Tableau 24-10-0056-01.

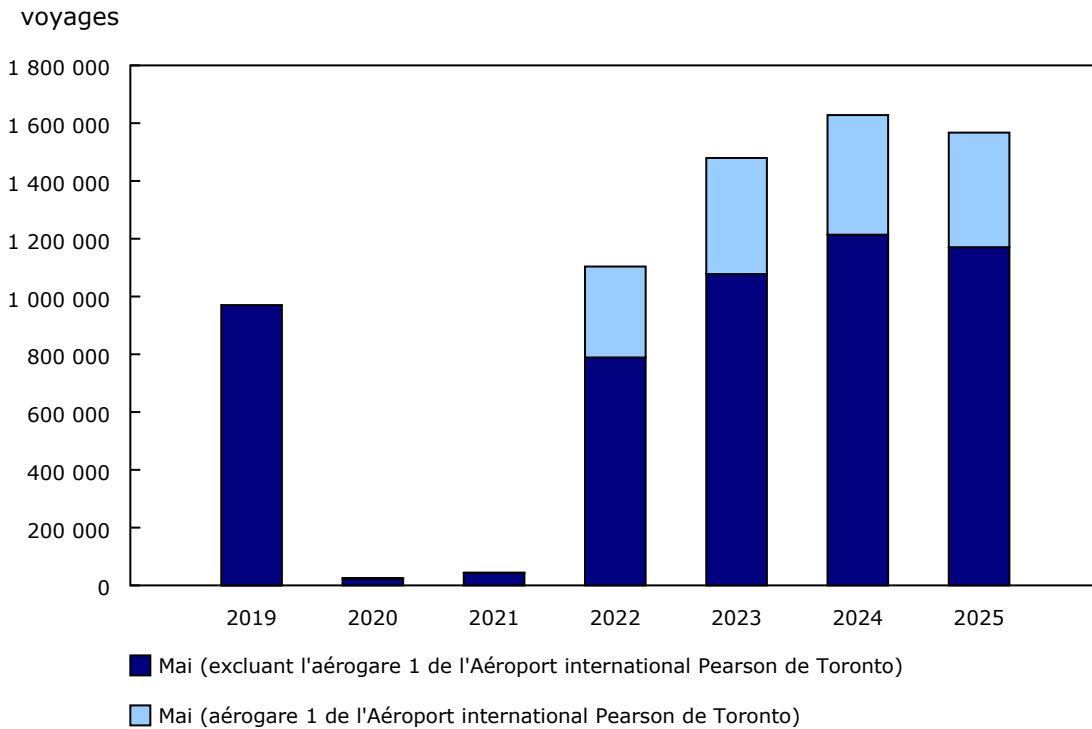
**Le nombre de voyages de retour de résidents canadiens par voie aérienne diminue**

En mai 2025, le nombre de voyages de retour de l'étranger par voie aérienne effectués par des résidents canadiens s'est chiffré à 1,6 million, en baisse de 3,7 % par rapport au même mois un an plus tôt (graphique 2). Bien que le nombre de voyages de retour de résidents canadiens en provenance de pays d'outre-mer a progressé (1,1 million; +9,8 % par rapport à mai 2024), le nombre de voyages de retour des États-Unis par voie aérienne a diminué en mai 2025 (488 800; -24,2 %).

En mai 2025, le nombre le plus élevé d'arrivées quotidiennes de résidents du Canada revenant au pays a été observé le jour de la fête de la Reine, le lundi 19 mai (64 000), et le nombre le plus faible, le jeudi 29 mai (41 100).

**Graphique 2**

**Voyages de retour de l'étranger effectués par les résidents canadiens en aéronef commercial, mai, 2019 à 2025**



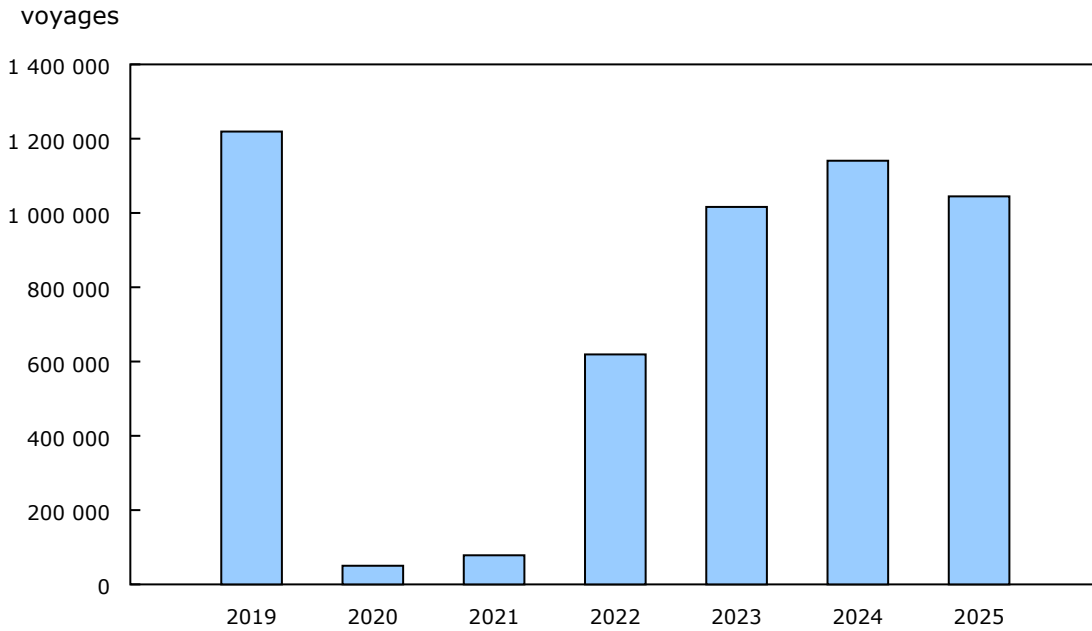
Source(s) : Tableau 24-10-0056-01.

**Le nombre de voyages de résidents des États-Unis au Canada à bord d'une automobile fléchit**

En mai 2025, le nombre de voyages de résidents des États-Unis au Canada à bord d'une automobile (1 044 700) a reculé de 8,4 % par rapport au même mois en 2024 (graphique 3). Il s'agit d'une quatrième baisse mensuelle consécutive d'une année à l'autre.

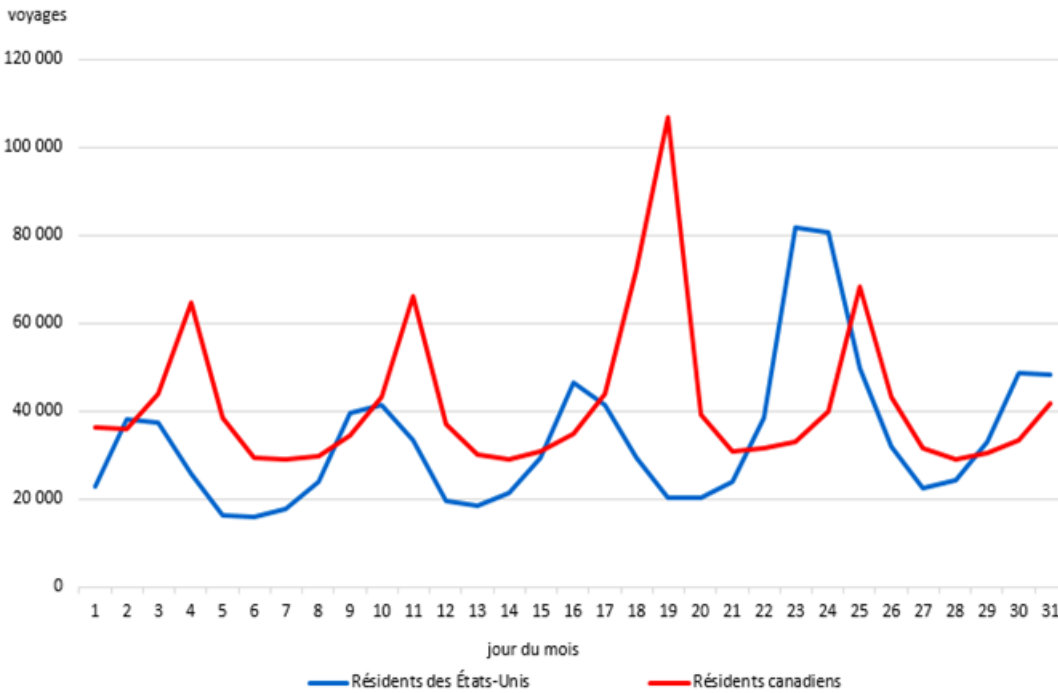
Les nombres les plus élevés d'arrivées de résidents des États-Unis ont été enregistrés le vendredi 23 mai (qui a précédé la longue fin de semaine du Memorial Day aux États-Unis) (81 900) et le samedi 24 mai (80 800). La moyenne pour ces deux journées était supérieure de 90,6 % à la moyenne observée pour les autres périodes allant du vendredi au samedi au cours du mois.

**Graphique 3**  
**Voyages de résidents des États-Unis au Canada en automobile, mai, 2019 à 2025**



Source(s) : Tableau 24-10-0057-01.

**Infographie 2 – Voyages au Canada en automobile, selon le pays de résidence, mai 2025**



Source(s) : Tableau 24-10-0057-01.

---

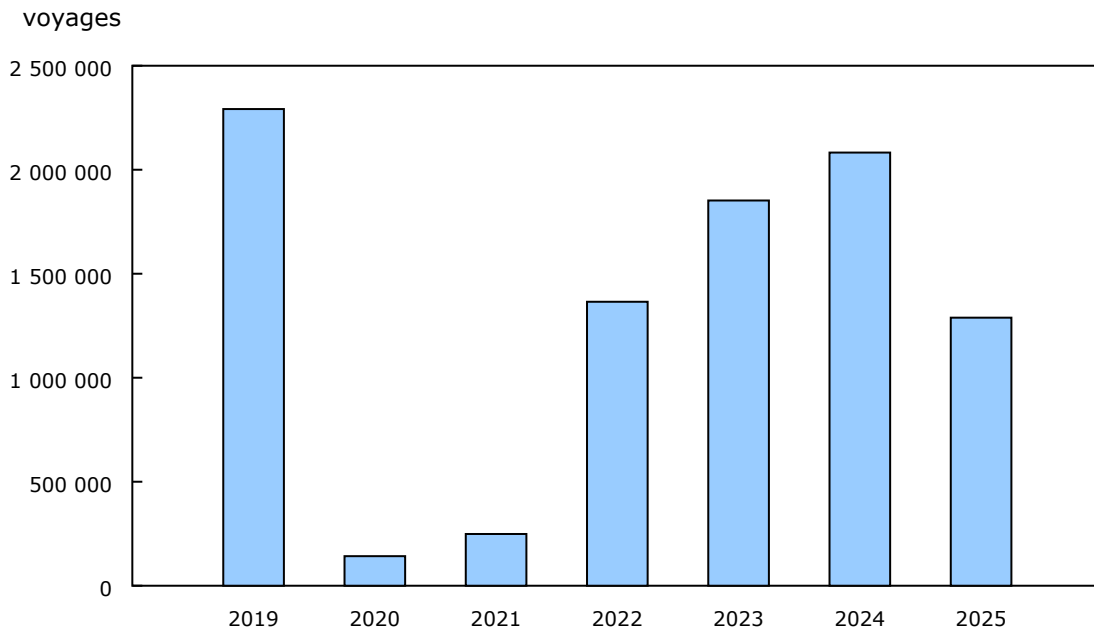
## Le nombre de voyages de retour des États-Unis effectués par des résidents canadiens à bord d'une automobile diminue

Le nombre de voyages de retour en provenance des États-Unis à bord d'une automobile effectués par des résidents canadiens en mai 2025 s'est chiffré à 1,3 million, ce qui représente un recul marqué (-38,1 %) par rapport au même mois en 2024 (graphique 4). Le mois de mai 2025 était le cinquième mois consécutif au cours duquel une baisse a été enregistrée d'une année à l'autre.

C'est le lundi 19 mai (106 900), le jour de la fête de la Reine, que le plus grand nombre d'arrivées de résidents du Canada revenant au pays a été observé en mai 2025. Ce nombre dépasse de 169,8 % la moyenne des autres lundis du mois.

**Graphique 4**  
**Voyages de retour des États-Unis effectués par les résidents canadiens en automobile, mai, 2019 à 2025**

---



Source(s) : Tableau [24-10-0057-01](#).

---

## Regard sur le Canada et les États-Unis

En mai 2025, le nombre d'arrivées de résidents des États-Unis au Canada par voie aérienne a diminué de 0,3 % par rapport au même mois en 2024, tandis que le nombre d'arrivées à bord d'une automobile a reculé de 8,4 %.

Parallèlement, le nombre de voyages de retour par voie aérienne effectués par des résidents canadiens a reculé de 24,2 % en mai 2025 par rapport au même mois en 2024. Le nombre de voyages de retour effectués par des résidents canadiens à bord d'une automobile a diminué de 38,1 %. Il s'agit d'une cinquième baisse mensuelle consécutive d'une année à l'autre.

Pour consulter les plus récentes données et analyses relatives aux secteurs touchés par la relation socioéconomique entre le Canada et les États-Unis, veuillez consulter la page Web [Regard sur le Canada et les États-Unis](#).

## Explorez les données sur le tourisme

Pour explorer davantage les données actuelles et historiques dans un format interactif, veuillez consulter [Dénombrement à la frontière : tableau de bord interactif](#).

Pour obtenir d'autres renseignements liés au tourisme, consultez le portail [Statistiques sur les voyages et le tourisme](#).

## Saviez-vous que nous avons une application mobile?

Téléchargez notre application mobile et accédez rapidement aux données du bout des doigts! L'application [StatsCAN](#) est offerte gratuitement dans l'[App Store](#) et sur [Google Play](#).

### Note aux lecteurs

*Le présent communiqué présente un indicateur avancé de voyages reposant sur les données provisoires des arrivées internationales au Canada par voie aérienne et à bord d'une automobile en mai 2025 (les arrivées à bord d'une automobile effectuées par des résidents de pays d'outre-mer ne sont pas comprises dans ce communiqué). Les données complètes seront diffusées dans le communiqué « [Voyages entre le Canada et les autres pays](#) », qui paraîtra le 23 juillet.*

*Pour obtenir plus de renseignements sur les concepts, les définitions, les sources de données et les méthodes, veuillez consulter le [Dénombrement à la frontière](#).*

### Sources de données

*Toutes les arrivées au pays par voie aérienne proviennent d'aéronefs commerciaux et sont produites exclusivement à partir de données provenant de bornes d'inspection primaire (BIP), fournies par l'Agence des services frontaliers du Canada (ASFC). Les BIP ont été déployées à l'aérogare 1 de l'Aéroport international Pearson de Toronto le 22 juin 2021 et, depuis juillet 2021, ces arrivées sont comprises dans le chiffre total, ce qui a fait augmenter la couverture en conséquence. En 2024, le système de BIP a saisi 90,3 % de l'ensemble des arrivées par vols commerciaux.*

*Le nombre d'arrivées au pays en automobile en passant par l'un des postes frontaliers terrestres dotés du système automatisé de Ligne d'inspection primaire intégrée (LIPI) de l'ASFC représente un sous-ensemble des voyages des résidents des États-Unis et des voyages des résidents canadiens de retour au pays à bord d'une automobile. En 2024, les postes frontaliers terrestres dotés du système de LIPI ont saisi 88,9 % de l'ensemble des arrivées en automobile.*

Veillez noter que les données des BIP pour les 20 et 21 mai 2025, reçues de l'ASFC, étaient incomplètes. Bien qu'une imputation des données a été appliquée à l'Indicateur avancé afin d'obtenir une approximation du volume complet de voyageurs à ces dates, les utilisateurs devraient consulter le communiqué « Voyages entre le Canada et les autres pays », qui paraîtra le 23 juillet prochain, pour obtenir les données complètes.

**Prochaine diffusion**

Le communiqué « Indicateur avancé des arrivées internationales au Canada » pour le mois de juin 2025 sera diffusé le 10 juillet.

**Tableaux disponibles : [24-10-0056-01](#) à [24-10-0059-01](#) .**

**Définitions, source de données et méthodes : numéro d'enquête [5005](#).**

Le produit « [Dénombrement à la frontière : tableau de bord interactif](#) », qui fait partie de la série *Produits de visualisation des données (71-607-X)*, est accessible.

Pour obtenir plus de renseignements ou pour en savoir davantage sur les concepts, les méthodes et la qualité des données, communiquez avec nous au 514-283-8300 ou composez sans frais le 1-800-263-1136 ([infostats@statcan.gc.ca](mailto:infostats@statcan.gc.ca)), ou communiquez avec les Relations avec les médias ([statcan.mediahotline-ligneinfomedias.statcan@statcan.gc.ca](mailto:statcan.mediahotline-ligneinfomedias.statcan@statcan.gc.ca)).