

# Indicateurs des ressources naturelles, troisième trimestre de 2024

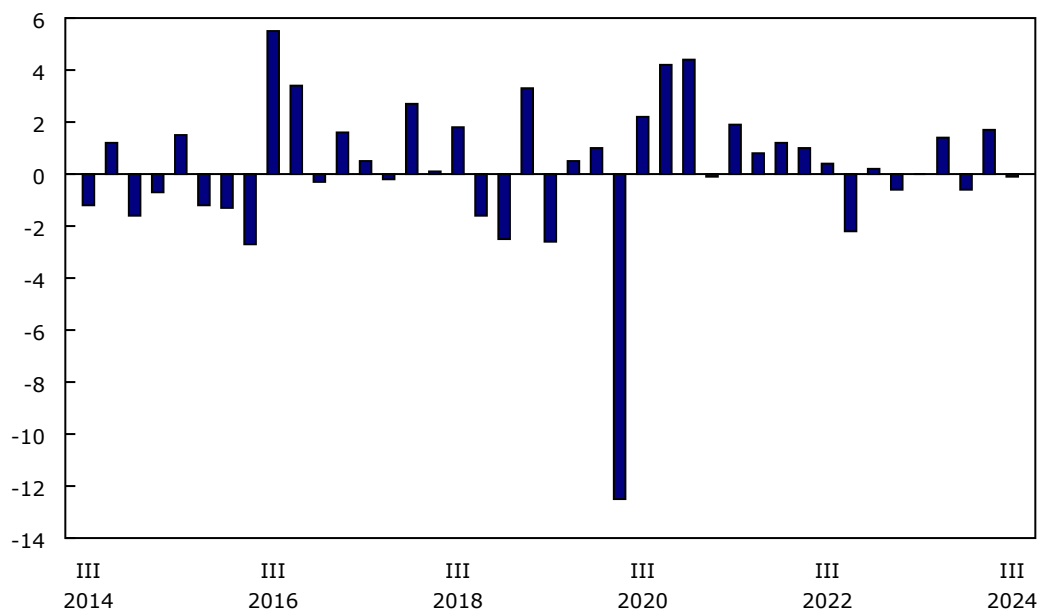
Diffusé à 8 h 30, heure de l'Est dans Le Quotidien, le jeudi 16 janvier 2025

## Légère baisse du produit intérieur brut réel du secteur des ressources naturelles au troisième trimestre

Le produit intérieur brut (PIB) réel du secteur des ressources naturelles a légèrement diminué de 0,1 % au troisième trimestre de 2024, après avoir augmenté de 1,7 % au deuxième trimestre. À titre de comparaison, le PIB réel de l'ensemble de l'économie a progressé de 0,3 % au troisième trimestre, après avoir augmenté de 0,5 % au trimestre précédent.

### Graphique 1 Produit intérieur brut réel des ressources naturelles

variation en %



Source(s) : Tableau 38-10-0285-01.

Les variations du PIB réel du secteur des ressources naturelles observées au troisième trimestre de 2024 ont été partagées : les sous-secteurs de la foresterie (-2,4 %) et des minéraux et de l'exploitation minière (-0,6 %) ont enregistré des baisses, tandis que les sous-secteurs de l'énergie (+0,3 %) et de la chasse, de la pêche et de l'eau (+0,2 %) ont affiché de légères hausses. La diminution observée dans le sous-secteur de la foresterie est principalement attribuable à la baisse enregistrée dans la fabrication de produits du bois et de scieries (-6,5 %), qui a été légèrement contrebalancée par l'augmentation enregistrée dans la fabrication de produits des pâtes et papiers (+2,5 %). Des tendances contrastées ont été observées dans le sous-secteur des minéraux et de l'exploitation minière, où les baisses enregistrées dans l'extraction du charbon (-8,6 %) et la fabrication de produits minéraux non métalliques (-3,8 %) ont été en partie compensées par la hausse observée dans l'extraction de minéraux non métalliques (+1,0 %).



---

## Augmentation trimestrielle des volumes d'importation et d'exportation

Malgré la légère baisse du PIB réel, les volumes d'exportation de ressources naturelles ont augmenté de 1,1 % au troisième trimestre de 2024, après avoir diminué de 3,1 % au trimestre précédent. La hausse observée est principalement attribuable aux sous-secteurs de l'énergie (+3,8 %) et de la foresterie (+0,3 %), et elle a été atténuée par les baisses enregistrées dans les sous-secteurs des minéraux et de l'exploitation minière (-3,1 %) et de la chasse, de la pêche et de l'eau (-5,0 %). Dans le sous-secteur de l'énergie, les volumes d'exportation de produits pétroliers raffinés (+16,9 %) ont fortement augmenté au troisième trimestre, après avoir diminué de 15,1 % au trimestre précédent.

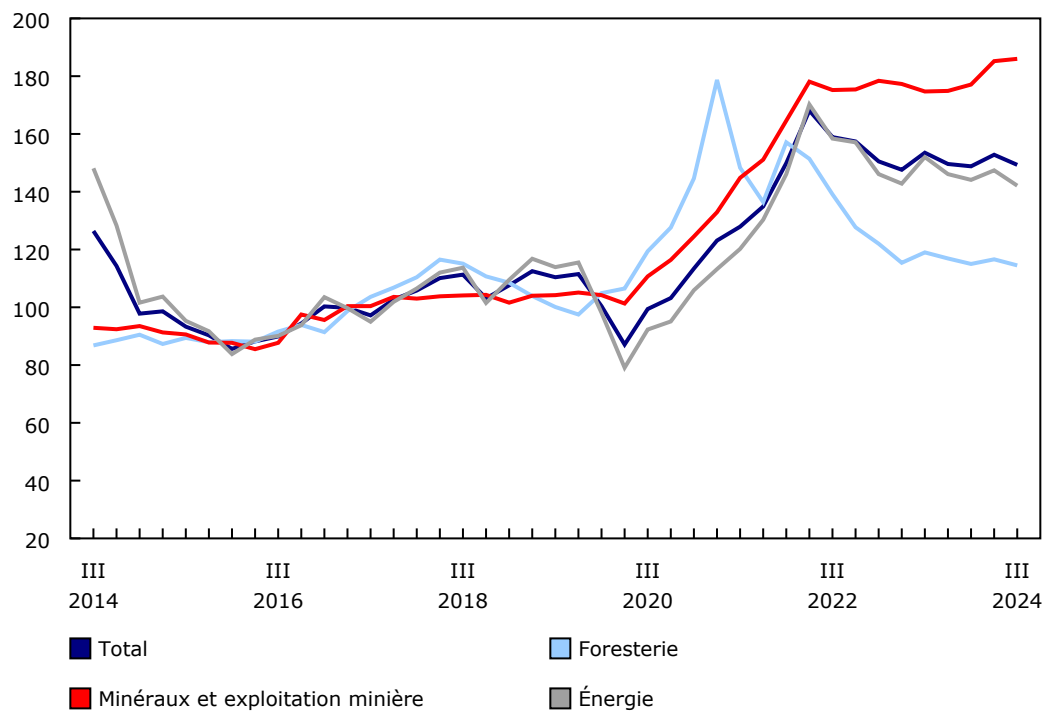
Les volumes d'importation du secteur des ressources naturelles ont augmenté de 3,1 % au troisième trimestre, après avoir diminué de 2,1 % au deuxième trimestre. Cette hausse a été généralisée, mais c'est le sous-secteur de l'énergie (+5,2 %) qui y a le plus contribué, principalement sous l'effet des augmentations observées dans les composantes des produits pétroliers raffinés (+8,1 %) et du pétrole brut (+4,8 %). Les sous-secteurs de la foresterie (+4,2 %), des minéraux et de l'exploitation minière (+1,4 %) et de la chasse, de la pêche et de l'eau (+0,6 %) ont tous enregistré une augmentation des volumes d'importation au troisième trimestre. La croissance des importations d'or, d'argent et de métaux du groupe du platine a contribué en partie à la hausse observée dans la composante des produits minéraux métalliques (+11,5 %).

## Les prix des ressources naturelles diminuent, ce qui renverse la tendance observée au trimestre précédent

Les prix des ressources naturelles ont fléchi de 2,3 % au troisième trimestre, après avoir augmenté de 2,7 % au trimestre précédent. Une baisse des prix a été observée dans la plupart des sous-secteurs. C'est le sous-secteur de l'énergie (-3,6 %) qui a affiché la plus forte diminution, laquelle est principalement attribuable aux baisses enregistrées dans les composantes du pétrole brut (-6,3 %) et des produits pétroliers raffinés (-5,5 %). Les prix dans le sous-secteur de la foresterie (-1,8 %) ont été influencés par la baisse des prix des produits du bois et de scieries (-2,8 %). Par ailleurs, une légère diminution des prix observée dans le sous-secteur de la chasse, de la pêche et de l'eau (-0,1 %) a été contrebalancée par la hausse enregistrée dans le sous-secteur des minéraux et de l'exploitation minière (+0,4 %).

## Graphique 2 Prix des ressources naturelles

indice (2017 = 100)



Source(s) : Tableau 38-10-0285-01.

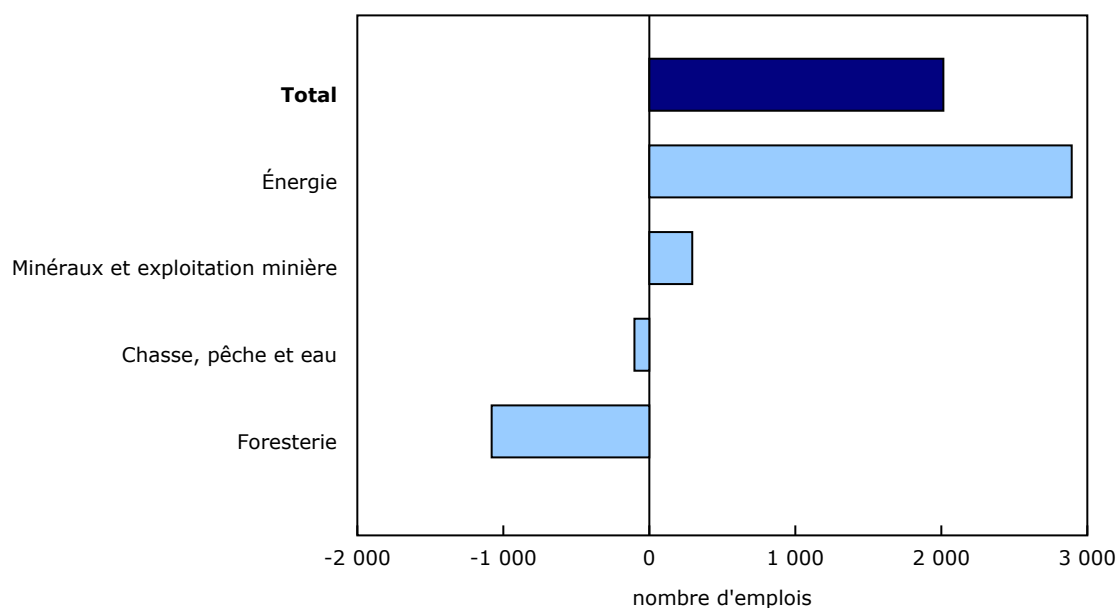
### Le produit intérieur brut nominal des ressources naturelles diminue

Au troisième trimestre, la baisse des prix des ressources naturelles, combinée à la légère diminution du PIB réel, a entraîné un recul de 2,5 % du PIB nominal des ressources naturelles. Exprimé à un taux annuel, le PIB nominal des ressources naturelles s'est chiffré à 340 milliards de dollars au troisième trimestre, ce qui représente 11,8 % de l'économie canadienne.

### Le nombre d'emplois dans le secteur des ressources naturelles augmente légèrement

Le nombre d'emplois dans le secteur des ressources naturelles (+0,3 %) a légèrement augmenté au troisième trimestre. Les hausses enregistrées dans les sous-secteurs de l'énergie (+1,0 %) et des minéraux et de l'exploitation minière (+0,1 %) ont le plus contribué à la croissance observée. Ces hausses ont néanmoins été partiellement atténuées par les baisses enregistrées dans les sous-secteurs de la foresterie (-0,9 %) et de la chasse, de la pêche et de l'eau (-0,4 %).

### Graphique 3 Variations de l'emploi, troisième trimestre de 2024



Source(s) : Tableau [38-10-0285-01](#).

### Activités en aval

Aux fins de l'analyse, les activités secondaires et tertiaires de transformation du sous-secteur de la foresterie et de celui des minéraux et de l'exploitation minière sont présentées séparément. Le PIB nominal des activités en aval, qui s'est établi à 10,8 milliards de dollars au troisième trimestre, a été stable par rapport au trimestre précédent. Les prix ont affiché une légère hausse (+0,2 %) au troisième trimestre, après avoir augmenté de 0,7 % au deuxième trimestre.

#### Saviez-vous que nous avons une application mobile?

Téléchargez notre application mobile et accédez rapidement aux données du bout des doigts! L'application [StatsCAN](#) est offerte gratuitement dans l'[App Store](#) et sur [Google Play](#).

### Note aux lecteurs

Les données sur les ressources naturelles pour le troisième trimestre de 2024 ont été diffusées en même temps que les données révisées du premier trimestre de 2024.

Les indicateurs des ressources naturelles fournissent des indicateurs trimestriels pour les principaux agrégats du Compte satellite des ressources naturelles (CSRN), c'est-à-dire le produit intérieur brut, les extrants, les exportations, les importations et l'emploi. Les estimations tirées de ce compte sont directement comparables aux estimations figurant dans le Système canadien des comptes macroéconomiques.

**Ressources naturelles de base :** Le CSRN définit les activités liées aux ressources naturelles comme celles qui produisent des biens et des services provenant d'actifs d'origine naturelle utilisés dans l'activité économique, ainsi que la première transformation de ces biens (fabrication primaire).

**Activités en aval :** Bien qu'elles ne fassent pas partie du compte de base, les ressources naturelles exercent d'importants effets en aval sur d'autres secteurs. En général, dans le cadre de cette production, on utilise une grande partie des produits issus de la fabrication primaire comme intrants.

Les estimations du nombre d'emplois présentées dans le présent communiqué correspondent aux définitions des sous-secteurs des ressources naturelles. Par conséquent, elles peuvent être différentes de celles qui sont diffusées dans le cadre du programme de la productivité du travail.

### Prochaine diffusion

Les données des indicateurs des ressources naturelles du quatrième trimestre de 2024 seront diffusées le 24 mars 2025.

**Tableaux disponibles :** tableau [38-10-0285-01](#).

**Définitions, source de données et méthodes :** numéro d'enquête [5367](#).

Pour obtenir plus de renseignements sur l'énergie au Canada, y compris la production, la consommation, le commerce international et bien plus encore, veuillez consulter le site Web du [Centre canadien d'information sur l'énergie](#) et suivre #infoénergie sur les médias sociaux.

Le portail [Statistiques des comptes économiques](#), accessible sous l'onglet *Sujets* du site Web de Statistique Canada, offre un portrait à jour des économies nationale et provinciales et de leur structure.

Il est possible de trouver des renseignements supplémentaires dans les articles intitulés « [Compte satellite des ressources naturelles : Étude de faisabilité](#) » et « [Compte satellite des ressources naturelles - Sources et méthodes](#) », qui font partie de la publication *Compte des revenus et dépenses, série technique* ([13-604-M](#)).

La publication *Les nouveautés en matière de comptes économiques canadiens* ([13-605-X](#)) est accessible.

Le *Guide de l'utilisateur : Système canadien des comptes macroéconomiques* ([13-606-G](#)) est accessible.

Le *Guide méthodologique : Système canadien des comptes macroéconomiques* ([13-607-X](#)) est accessible.

Pour obtenir plus de renseignements ou pour en savoir davantage sur les concepts, les méthodes et la qualité des données, communiquez avec nous au 514-283-8300 ou composez sans frais le 1-800-263-1136 ([infostats@statcan.gc.ca](mailto:infostats@statcan.gc.ca)), ou communiquez avec les Relations avec les médias ([statcan.mediahotline-ligneinfomedias.statcan@statcan.gc.ca](mailto:statcan.mediahotline-ligneinfomedias.statcan@statcan.gc.ca)).