

# Indicateur avancé des arrivées internationales au Canada, novembre 2024

Diffusé à 8 h 30, heure de l'Est dans *Le Quotidien*, le mardi 10 décembre 2024

---

## Faits saillants

En novembre, le nombre provisoire d'arrivées internationales au Canada par voie aérienne et à bord d'une automobile a atteint 4,8 millions, en hausse de 8,4 % par rapport à novembre 2023.

Le nombre d'arrivées de non-résidents au Canada par voie aérienne s'est chiffré à 521 800 en novembre 2024, en hausse de 3,5 % d'une année à l'autre. Parallèlement, le nombre de voyages de résidents canadiens qui sont revenus de l'étranger par voie aérienne a atteint 1,5 million, en hausse de 6,0 % comparativement à novembre 2023.

En novembre 2024, les résidents des États-Unis ont effectué 951 000 de voyages au Canada à bord d'une automobile, en hausse de 21,4 % par rapport au même mois en 2023. Le nombre de voyages de retour des États-Unis effectués par des résidents canadiens à bord d'une automobile a également progressé en novembre 2024, en hausse de 6,0 % d'une année à l'autre pour s'établir à 1,8 million de voyages.

Toutes les statistiques du présent communiqué sont fondées sur les principales sources de données sur les arrivées par voie aérienne et à bord d'une automobile (voir la note aux lecteurs). Pour explorer davantage les données actuelles et historiques dans un format interactif, veuillez consulter le [Dénombrement à la frontière : tableau de bord interactif](#).

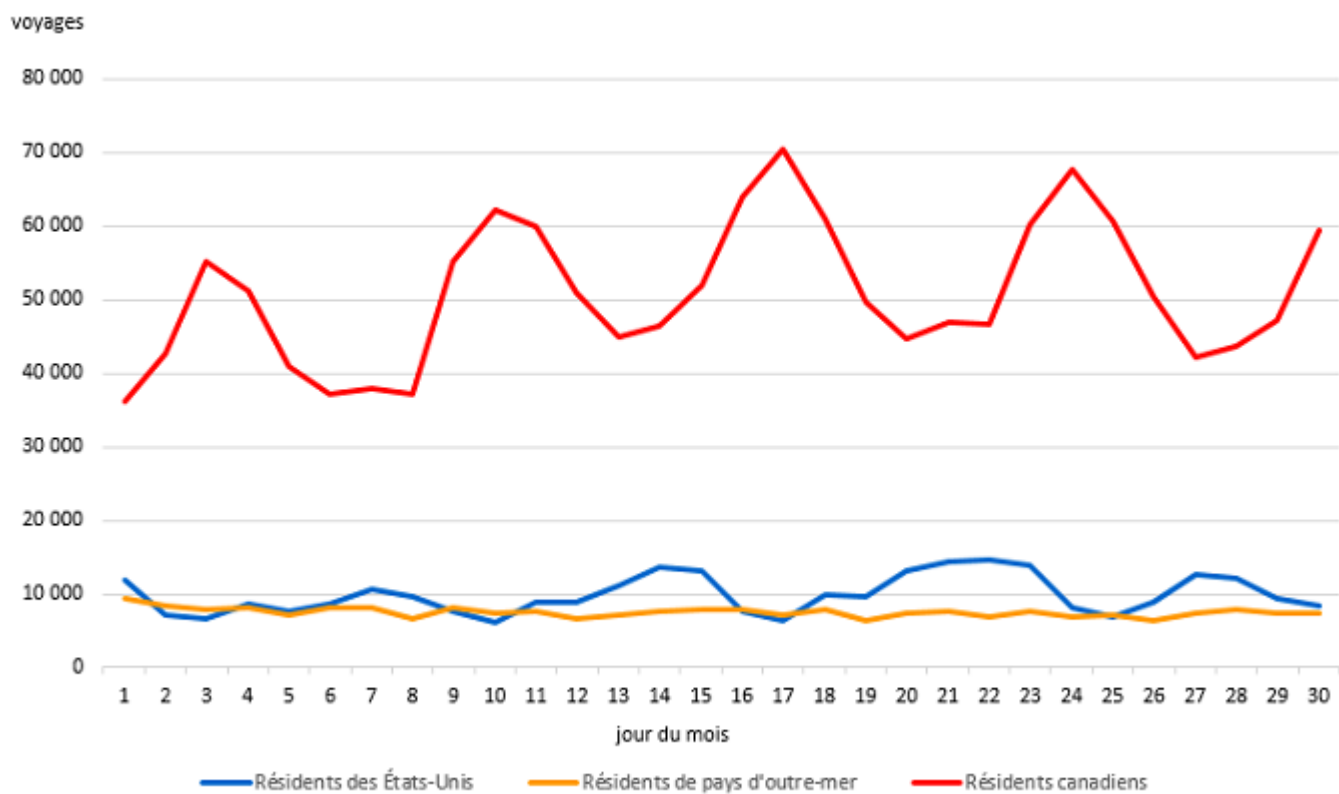
## Voyages de non-résidents au Canada par voie aérienne

En novembre, le nombre d'arrivées de non-résidents au Canada par voie aérienne s'est chiffré à 521 800, en hausse de 3,5 % d'une année à l'autre. Ce nombre comprend les arrivées des résidents des États-Unis (296 200) et des autres pays (225 600). Le nombre le plus élevé d'arrivées quotidiennes de non-résidents (22 000) a été enregistré le jeudi 21 novembre.

Lorsqu'on exclut les données de l'aérogare 1 de l'Aéroport international Pearson de Toronto du total des arrivées (voir la note aux lecteurs), les arrivées de non-résidents en novembre ont représenté 94,2 % du volume observé en novembre 2019, avant la pandémie de COVID-19 (graphique 1).



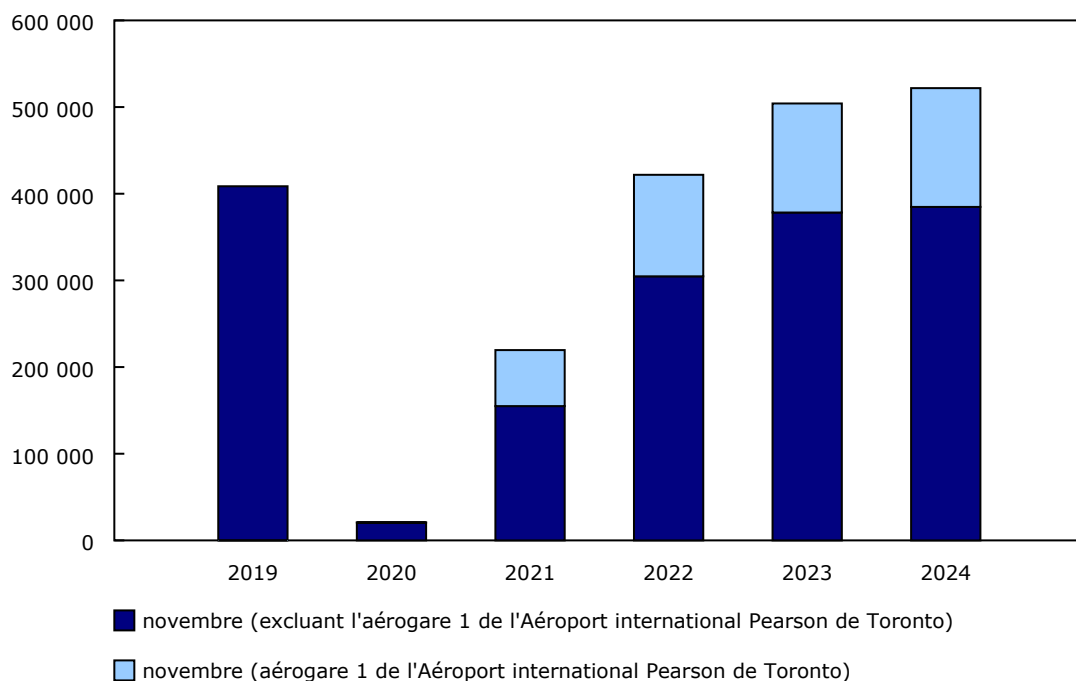
### Infographie 1 – Voyages au Canada en aéronef commercial, selon le pays de résidence, novembre 2024



Source(s) : Tableau 24-10-0056-01.

## Graphique 1 Voyages de non-résidents au Canada en aéronef commercial, novembre, 2019 à 2024

voyages



Source(s) : Tableau 24-10-0056-01.

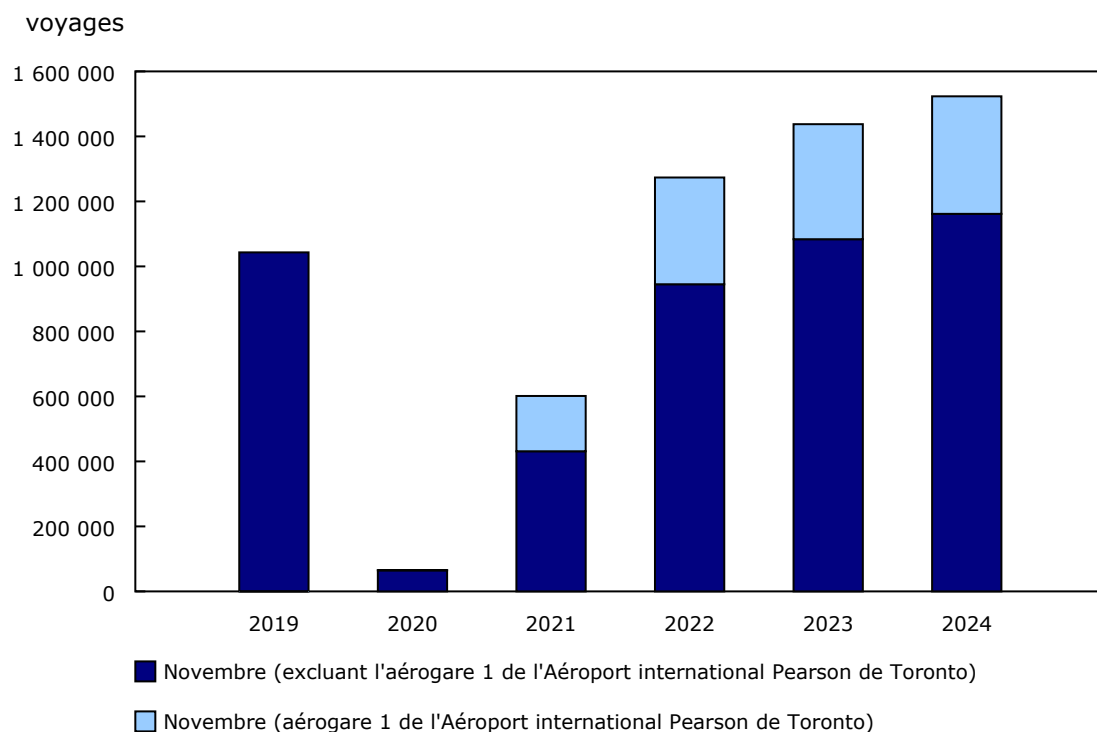
## Voyages de retour par voie aérienne effectués par des résidents canadiens

En novembre 2024, le nombre de voyages de retour par voie aérienne effectués par des résidents canadiens s'est chiffré à 1,5 million, en hausse de 6,0 % par rapport au même mois un an plus tôt. Le nombre le plus élevé d'arrivées quotidiennes (70 500) a été enregistré le dimanche 17 novembre et dépassait de 14,4 % la moyenne des trois autres dimanches du mois.

Lorsqu'on exclut les arrivées à l'aérogare 1 de l'Aéroport international Pearson de Toronto du total des arrivées (voir la note aux lecteurs), le nombre de voyages de retour enregistré en novembre était supérieur de 11,4 % au nombre de voyages enregistrés en novembre 2019, avant la pandémie (graphique 2).

## Graphique 2

### Voyages de retour de l'étranger effectués par les résidents canadiens en aéronef commercial, novembre, 2019 à 2024



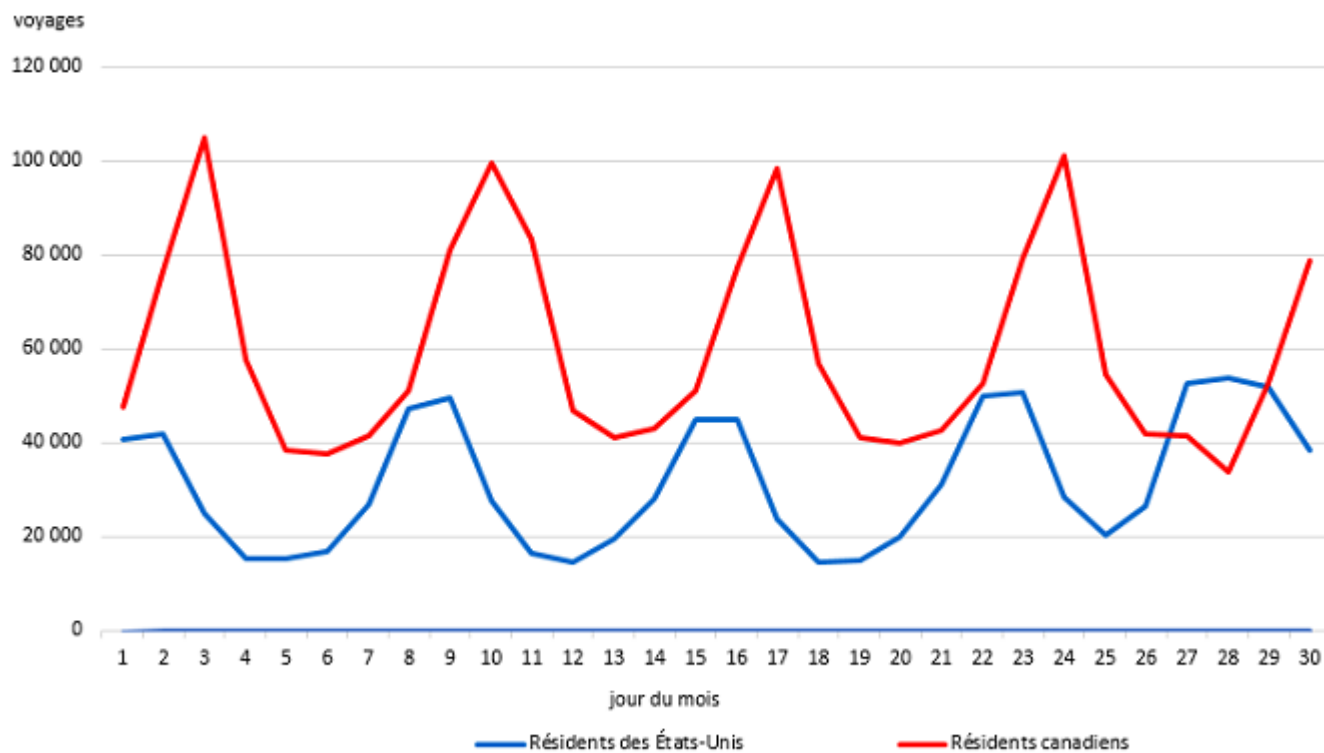
Source(s) : Tableau 24-10-0056-01.

## Voyages de résidents des États-Unis au Canada en automobile

En novembre 2024, le nombre de voyages de résidents des États-Unis au Canada à bord d'une automobile s'est chiffré à 951 000, en hausse de 21,4 % par rapport au même mois en 2023. Au cours de la période allant du mercredi 27 novembre au vendredi 29 novembre, qui comprenait le jeudi de l'Action de grâce aux États-Unis, une moyenne quotidienne de 52 700 arrivées de résidents des États-Unis a été enregistrée. Il s'agit d'une hausse de 66,8 % par rapport à la moyenne observée lors des périodes allant du mercredi au vendredi pour le reste du mois de novembre.

Le nombre total d'arrivées de résidents des États-Unis au Canada à bord d'une automobile en novembre était supérieur de 5,3 % au nombre de voyages enregistrés en novembre 2019 (graphique 3).

## Infographie 2 – Voyages au Canada en automobile, selon le pays de résidence, novembre 2024



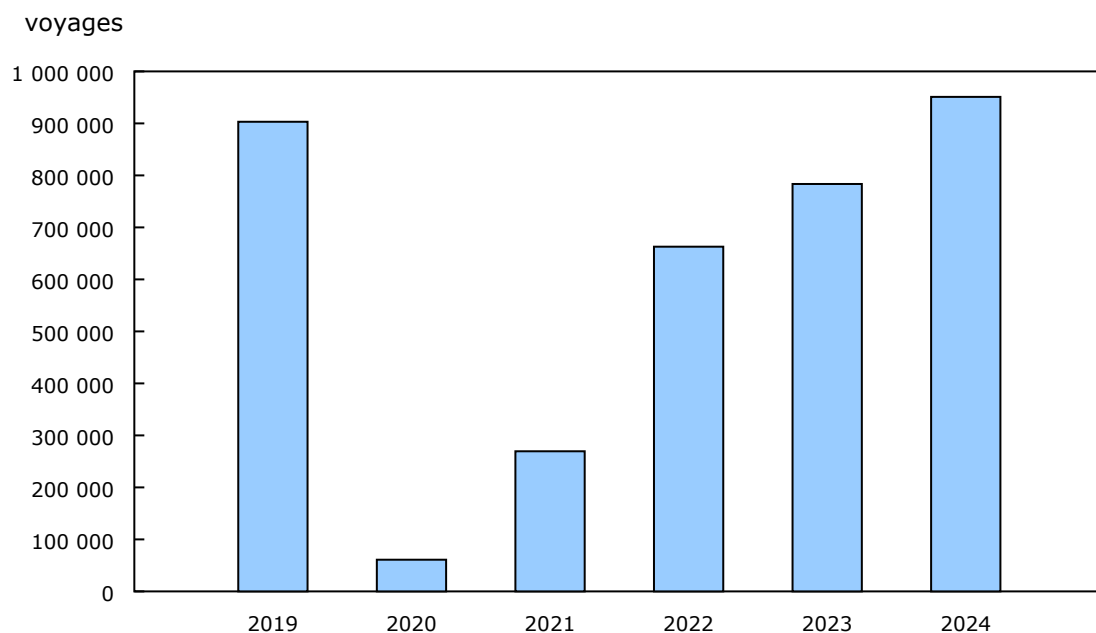
Source(s) : Tableau 24-10-0057-01.

---

### Graphique 3

#### Voyages de résidents des États-Unis au Canada en automobile, novembre, 2019 à 2024

---



Source(s) : Tableau [24-10-0057-01](#).

---

### Voyages de retour en automobile effectués par des résidents canadiens

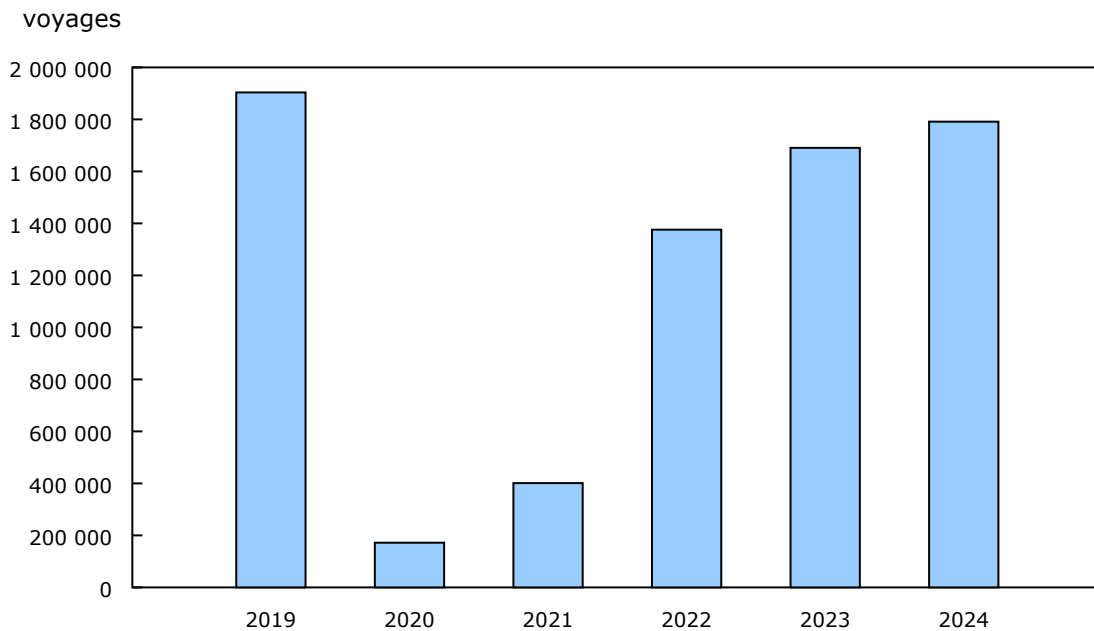
En novembre 2024, le nombre de voyages de retour d'une visite aux États-Unis à bord d'une automobile effectués par des résidents canadiens s'est chiffré à 1,8 million, en hausse de 6,0 % par rapport au même mois un an plus tôt. Le nombre de voyages enregistré le jour du Souvenir, le 11 novembre, a dépassé de 48,2 % la moyenne quotidienne des trois autres lundis du mois.

En novembre, le nombre de voyages de retour en automobile effectués par des résidents canadiens correspondait à 94,1 % du nombre de voyages observé au cours du même mois en 2019 (graphique 4).

---

**Graphique 4**  
**Voyages de retour des États-Unis effectués par les résidents canadiens en automobile, novembre, 2019 à 2024**

---



Source(s) : Tableau [24-10-0057-01](#).

---

**Saviez-vous que nous avons une application mobile?**

Téléchargez notre application mobile et accédez rapidement aux données du bout des doigts! L'application [StatsCAN](#) est offerte gratuitement dans l'[App Store](#) et sur [Google Play](#).

### Note aux lecteurs

Le présent communiqué présente un indicateur avancé de voyages reposant sur les données provisoires des arrivées internationales au Canada en novembre 2024. Les données complètes du mois de référence de novembre seront diffusées dans le communiqué « [Voyages entre le Canada et les autres pays](#) », qui paraîtra le 23 janvier 2025.

Toutes les arrivées au pays par voie aérienne proviennent d'aéronefs commerciaux et sont produites exclusivement à partir de données provenant de bornes d'inspection primaire (BIP), fournies par l'Agence des services frontaliers du Canada (ASFC). Les BIP ont été déployées à l'aérogare 1 de l'Aéroport international Pearson de Toronto le 22 juin 2021 et, depuis juillet 2021, ces arrivées sont comprises dans le chiffre total, ce qui a fait augmenter la couverture en conséquence. En 2023, le système de BIP a saisi 91,2 % de l'ensemble des arrivées par vols commerciaux.

Le nombre d'arrivées au pays en automobile en passant par l'un des postes frontaliers terrestres dotés du système automatisé de Ligne d'inspection primaire intégrée (LIPI) de l'ASFC représente un sous-ensemble des voyages des résidents des États-Unis et des voyages des résidents canadiens de retour au pays à bord d'une automobile. En 2023, les postes frontaliers terrestres dotés du système de LIPI ont saisi 89,1 % de l'ensemble des arrivées en automobile.

Les lecteurs sont invités à consulter les concepts, les définitions, les sources de données et les méthodes relatifs au [Dénombrement à la frontière](#), surtout lorsqu'ils font des comparaisons historiques et examinent des régions précises.

Certaines estimations de septembre 2024 provenant de l'[Outil de suivi de l'activité touristique canadienne](#) sont offertes sur demande.

**Tableaux disponibles : [24-10-0056-01](#) à [24-10-0059-01](#) .**

**Définitions, source de données et méthodes : numéro d'enquête [5005](#).**

Le produit « [Dénombrement à la frontière : tableau de bord interactif](#) », qui fait partie de la série *Produits de visualisation des données* ([71-607-X](#)), est accessible.

Pour obtenir plus de renseignements ou pour en savoir davantage sur les concepts, les méthodes et la qualité des données, communiquez avec nous au 514-283-8300 ou composez sans frais le 1-800-263-1136 ([infostats@statcan.gc.ca](mailto:infostats@statcan.gc.ca)), ou communiquez avec les Relations avec les médias ([statcan.mediahotline-ligneinfomedias.statcan@statcan.gc.ca](mailto:statcan.mediahotline-ligneinfomedias.statcan@statcan.gc.ca)).