

# Indicateurs des ressources naturelles, deuxième trimestre de 2024

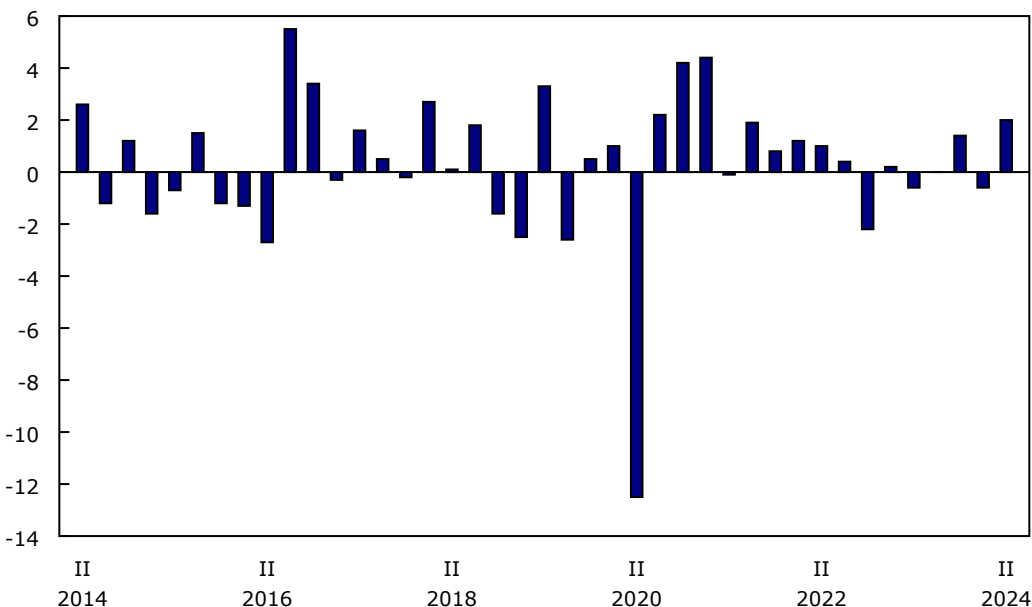
Diffusé à 8 h 30, heure de l'Est dans Le Quotidien, le mardi 24 septembre 2024

## Hausse du produit intérieur brut réel du secteur des ressources naturelles au deuxième trimestre

Le produit intérieur brut (PIB) réel du secteur des ressources naturelles a augmenté de 2,0 % au deuxième trimestre, après avoir reculé de 0,6 % au premier trimestre. À titre de comparaison, le PIB réel de l'ensemble de l'économie a progressé de 0,5 % au deuxième trimestre, sous l'effet d'une hausse de la demande intérieure, après avoir augmenté de 0,4 % au trimestre précédent.

### Graphique 1 Produit intérieur brut réel des ressources naturelles

variation en %



Source(s) : Tableau 38-10-0285-01.

La hausse du PIB réel du secteur des ressources naturelles observée au deuxième trimestre a été généralisée, et ce sont les sous-secteurs de l'énergie (+2,6 %) et de la foresterie (+1,2 %) qui ont le plus contribué à l'augmentation. La croissance affichée par le sous-secteur de l'énergie est principalement attribuable à l'augmentation enregistrée dans la composante du pétrole brut (+2,7 %), laquelle a été modérée par la diminution observée au chapitre des produits pétrochimiques (-1,0 %), la seule composante du sous-secteur de l'énergie à avoir affiché une baisse. Les tendances observées dans le sous-secteur de la foresterie ont été plus variées : la plus forte hausse a été enregistrée dans la fabrication de produits du bois et de scierie (+5,0 %) et la diminution la plus importante, dans la fabrication de produits des pâtes et papiers (-2,0 %). Dans l'ensemble, le sous-secteur des minéraux et de l'exploitation minière (+0,7 %) a affiché la plus faible augmentation, la baisse enregistrée dans la composante de l'extraction de minéraux non métalliques (-4,1 %) ayant en grande partie contrebalancé les hausses observées dans la production d'autres produits.



---

## Diminution trimestrielle des volumes d'importation et d'exportation

Malgré des hausses du PIB réel, les volumes d'exportation des ressources naturelles ont diminué de 2,1 % au deuxième trimestre, après avoir augmenté de 1,4 % au trimestre précédent. Cette baisse a été généralisée, les sous-secteurs des minéraux et de l'exploitation minière (-5,8 %), de la foresterie (-4,3 %) et de la chasse, de la pêche et de l'eau (-2,7 %) ayant affiché des baisses de volumes. Dans le sous-secteur de l'énergie (+0,9 %), la diminution des volumes d'exportation de produits pétroliers raffinés (-17,3 %) a été compensée par la hausse de ceux du gaz naturel (+9,7 %) et du pétrole brut (+3,4 %).

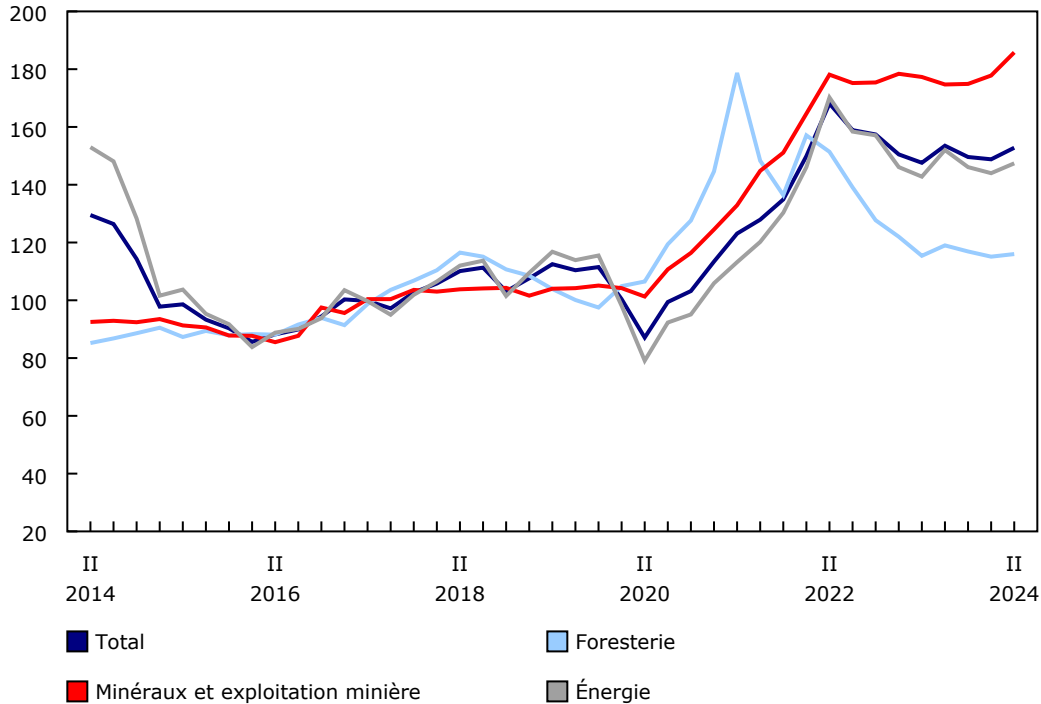
Les volumes d'importation du secteur des ressources naturelles ont diminué de 2,8 % au deuxième trimestre, après avoir légèrement augmenté (+0,5 %) au trimestre précédent. La hausse des volumes d'importation observée dans les sous-secteurs des minéraux et de l'exploitation minière (+6,2 %) et de la chasse, de la pêche et de l'eau (+6,1 %) a été contrebalancée par la baisse enregistrée dans les sous-secteurs de l'énergie (-12,7 %) et de la foresterie (-3,3 %). Le recul est, quant à lui, principalement attribuable à une diminution des importations de produits pétroliers raffinés (-14,7 %), et de pétrole brut (-8,3 %).

## Les prix des ressources naturelles augmentent, ce qui renverse la tendance observée au premier trimestre

Les prix des ressources naturelles ont augmenté de 2,7 % au deuxième trimestre, après avoir fléchi de 0,5 % au trimestre précédent. Une hausse des prix a été observée dans l'ensemble du secteur. Le sous-secteur des minéraux et de l'exploitation minière (+4,5 %) a affiché la plus forte croissance, en raison de la hausse des prix des minéraux métalliques (+10,1 %). Les prix dans le sous-secteur de l'énergie (+2,4 %) ont également augmenté, sous l'effet de la hausse de la valeur du pétrole brut (+7,7 %). Les sous-secteurs de la foresterie (+0,8 %) et de la chasse, de la pêche et de l'eau (+0,2 %) ont également contribué à la hausse observée.

**Graphique 2**  
**Prix des ressources naturelles**

indice (2017 = 100)



Source(s) : Tableau 38-10-0285-01.

**Le produit intérieur brut nominal des ressources naturelles augmente**

Au deuxième trimestre, la croissance des prix des ressources naturelles, combinée à l'augmentation du PIB réel, a entraîné une hausse de 4,7 % du PIB nominal des ressources naturelles. Exprimé à un taux annuel, le PIB nominal des ressources naturelles s'est chiffré à 349,4 milliards de dollars au deuxième trimestre, ce qui représente 12,5 % de l'économie canadienne.

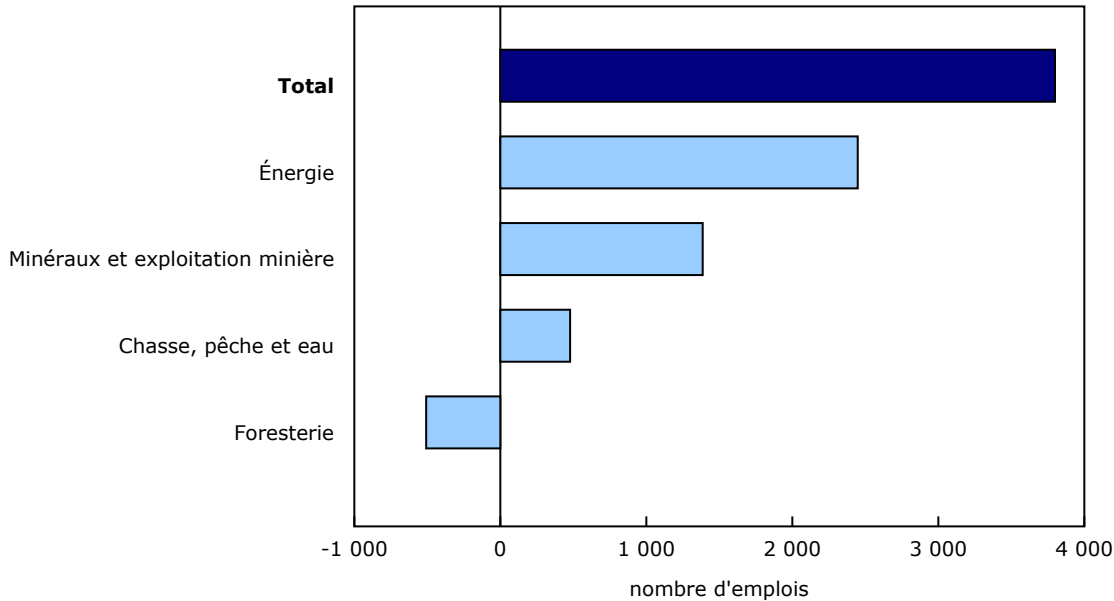
**Le nombre d'emplois dans le secteur des ressources naturelles affiche une légère augmentation**

Le nombre d'emplois dans le secteur des ressources naturelles (+0,6 %) a légèrement augmenté au deuxième trimestre. Les hausses enregistrées dans les sous-secteurs de l'énergie (+0,9 %), des minéraux et de l'exploitation minière (+0,7 %) et de la chasse, de la pêche et de l'eau (+1,7 %) ont le plus contribué à la croissance observée. Ces augmentations ont été en partie contrebalancées par les baisses enregistrées dans le sous-secteur de la foresterie (-0,4 %).

---

### Graphique 3 Variations de l'emploi, deuxième trimestre de 2024

---



Source(s) : Tableau [38-10-0285-01](#).

---

### Activités en aval

Aux fins de l'analyse, les activités secondaires et tertiaires de transformation du sous-secteur de la foresterie et de celui des minéraux et de l'exploitation minière sont présentées séparément. Le PIB nominal des activités en aval s'est élevé à 10,6 milliards de dollars au deuxième trimestre, en baisse de 1,5 %. Les prix ont affiché une légère hausse de 0,7 % au deuxième trimestre, alors qu'ils étaient stables au premier trimestre.

#### Saviez-vous que nous avons une application mobile?

Téléchargez notre application mobile et accédez rapidement aux données du bout des doigts! L'application [StatsCAN](#) est offerte gratuitement dans l'[App Store](#) et sur [Google Play](#).

### Note aux lecteurs

Les données sur les ressources naturelles pour le deuxième trimestre de 2024 ont été diffusées en même temps que les données révisées du premier trimestre de 2024.

Les indicateurs des ressources naturelles fournissent des indicateurs trimestriels pour les principaux agrégats du Compte satellite des ressources naturelles (CSRN), c'est-à-dire le produit intérieur brut, les extrants, les exportations, les importations et l'emploi. Les estimations tirées de ce compte sont directement comparables aux estimations figurant dans le Système canadien des comptes macroéconomiques.

**Ressources naturelles de base:** Le CSRN définit les activités liées aux ressources naturelles comme celles qui produisent des biens et des services provenant d'actifs d'origine naturelle utilisés dans l'activité économique, ainsi que la première transformation de ces biens (fabrication primaire).

**Activités en aval :** Bien qu'elles ne fassent pas partie du compte de base, les ressources naturelles exercent d'importants effets en aval sur d'autres secteurs. En général, dans le cadre de cette production, on utilise une grande partie des produits issus de la fabrication primaire comme intrants.

Les estimations du nombre d'emplois présentées dans le présent communiqué correspondent aux définitions des sous-secteurs des ressources naturelles. Par conséquent, elles peuvent être différentes de celles qui sont diffusées dans le cadre du programme de la productivité du travail.

### Prochaine diffusion

Les données des indicateurs des ressources naturelles du troisième trimestre de 2024 seront diffusées le 16 janvier 2025.

**Tableaux disponibles :** tableau [38-10-0285-01](#).

**Définitions, source de données et méthodes :** numéro d'enquête [5367](#).

Pour obtenir plus de renseignements sur l'énergie au Canada, y compris la production, la consommation, le commerce international et bien plus encore, veuillez consulter le site Web du [Centre canadien d'information sur l'énergie](#) et suivre #infoénergie sur les médias sociaux.

Le portail [Statistiques des comptes économiques](#), accessible sous l'onglet *Sujets* du site Web de Statistique Canada, offre un portrait à jour des économies nationale et provinciales et de leur structure.

Il est possible de trouver des renseignements supplémentaires dans les articles intitulés « [Compte satellite des ressources naturelles : Étude de faisabilité](#) » et « [Compte satellite des ressources naturelles - Sources et méthodes](#) », qui font partie de la publication *Compte des revenus et dépenses, série technique* ([13-604-M](#)).

La publication *Les nouveautés en matière de comptes économiques canadiens* ([13-605-X](#)) est accessible.

Le *Guide de l'utilisateur : Système canadien des comptes macroéconomiques* ([13-606-G](#)) est accessible.

Le *Guide méthodologique : Système canadien des comptes macroéconomiques* ([13-607-X](#)) est accessible.

Pour obtenir plus de renseignements ou pour en savoir davantage sur les concepts, les méthodes et la qualité des données, communiquez avec nous au 514-283-8300 ou composez sans frais le 1-800-263-1136 ([infostats@statcan.gc.ca](mailto:infostats@statcan.gc.ca)), ou communiquez avec les Relations avec les médias ([statcan.mediahotline-ligneinfomedias.statcan@statcan.gc.ca](mailto:statcan.mediahotline-ligneinfomedias.statcan@statcan.gc.ca)).