

# Opérations internationales du Canada en valeurs mobilières, février 2024

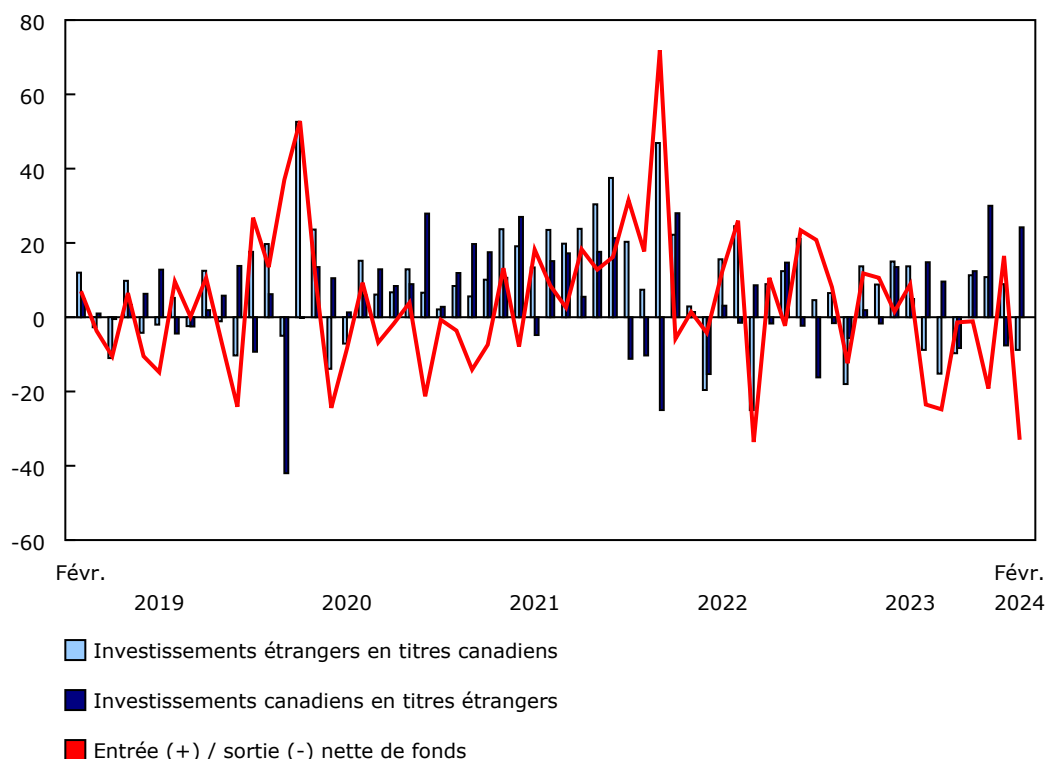
Diffusé à 8 h 30, heure de l'Est dans *Le Quotidien*, le mercredi 17 avril 2024

En février, les investisseurs canadiens ont acquis pour 24,2 milliards de dollars en titres étrangers, principalement en raison d'un investissement dans les obligations étrangères qui a atteint un sommet sans précédent. Parallèlement, les investisseurs étrangers ont réduit de 8,8 milliards de dollars leur exposition aux titres canadiens, principalement en raison d'un désinvestissement record dans les titres d'emprunt à court terme des administrations publiques.

Par conséquent, les opérations internationales en valeurs mobilières ont généré une sortie nette de fonds de 33,0 milliards de dollars de l'économie canadienne en février.

## Graphique 1 Opérations internationales du Canada en valeurs mobilières

milliards de dollars



Source(s) : Tableau 36-10-0028-01.

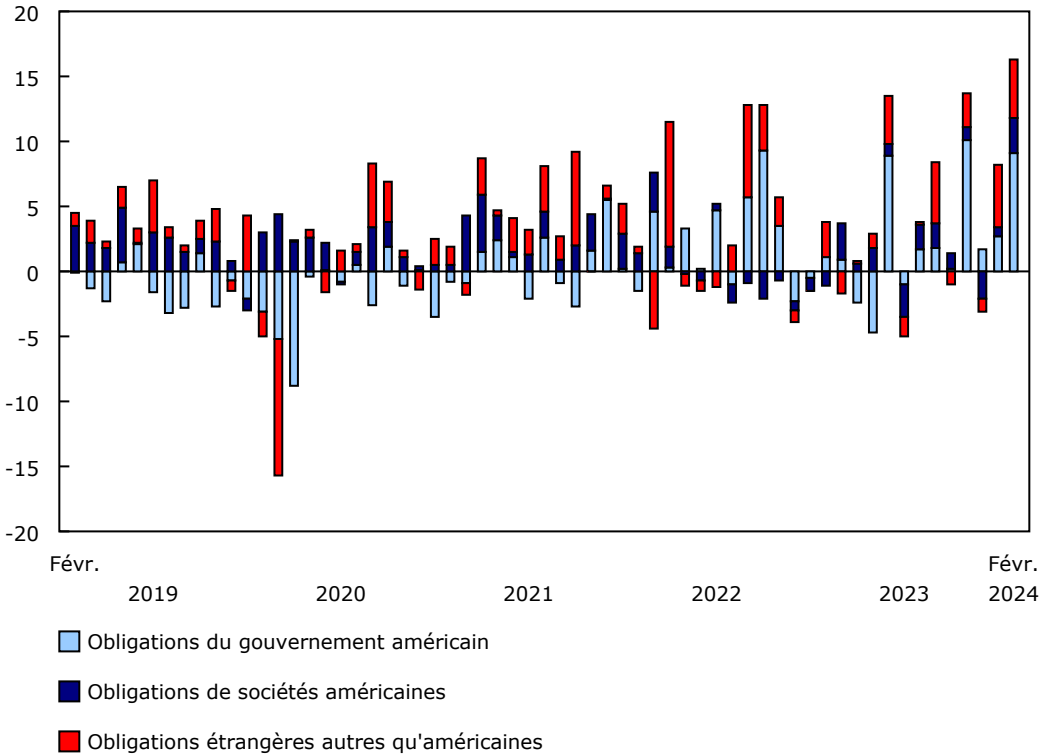
## Les investissements dans les obligations étrangères atteignent un sommet sans précédent

Les investissements canadiens en titres étrangers ont repris en février pour atteindre 24,2 milliards de dollars, après un désinvestissement de 7,6 milliards de dollars en janvier. L'activité de février visait les obligations étrangères et, dans une moindre mesure, les actions américaines.

Les investisseurs canadiens ont acheté des obligations étrangères pour une valeur record de 16,3 milliards de dollars en février. Les acquisitions d'obligations du gouvernement américain (+9,1 milliards de dollars) et d'obligations étrangères non américaines (+4,5 milliards de dollars, principalement des instruments des administrations publiques) ont représenté la majeure partie de l'activité. En février, les taux d'intérêt à long terme aux États-Unis ont augmenté pour atteindre leur valeur la plus élevée depuis novembre 2023.

**Graphique 2**  
**Investissements canadiens en obligations étrangères**

milliards de dollars

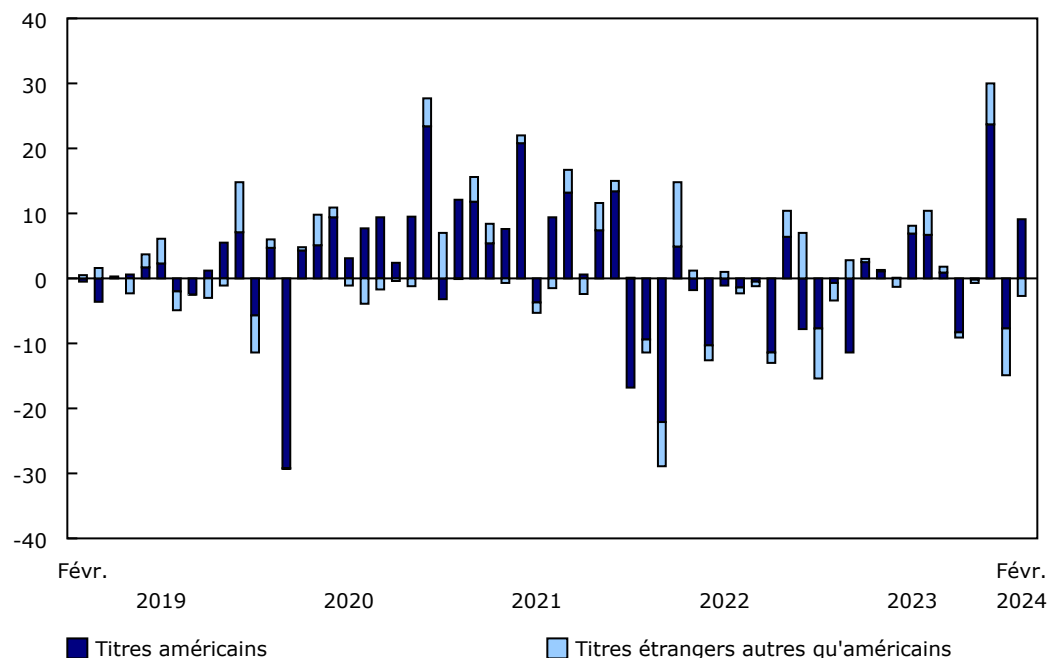


Source(s) : Tableau 36-10-0028-01.

Les investissements canadiens en actions américaines ont atteint 9,1 milliards de dollars en février, ce qui a contrebalancé en grande partie le désinvestissement de 7,7 milliards de dollars observé en janvier. L'investissement était axé sur les actions de sociétés de technologie à forte capitalisation. Le cours des actions américaines, mesuré selon l'indice composé Standard and Poor's (S&P) 500, a progressé de 5,2 % en février. Parallèlement, les investisseurs canadiens ont acheté pour 2,7 milliards de dollars d'actions étrangères non américaines, après un désinvestissement de 7,2 milliards de dollars en janvier.

### Graphique 3 Investissements canadiens en actions et parts de fonds d'investissement étrangères

milliards de dollars



Source(s) : Tableau 36-10-0028-01.

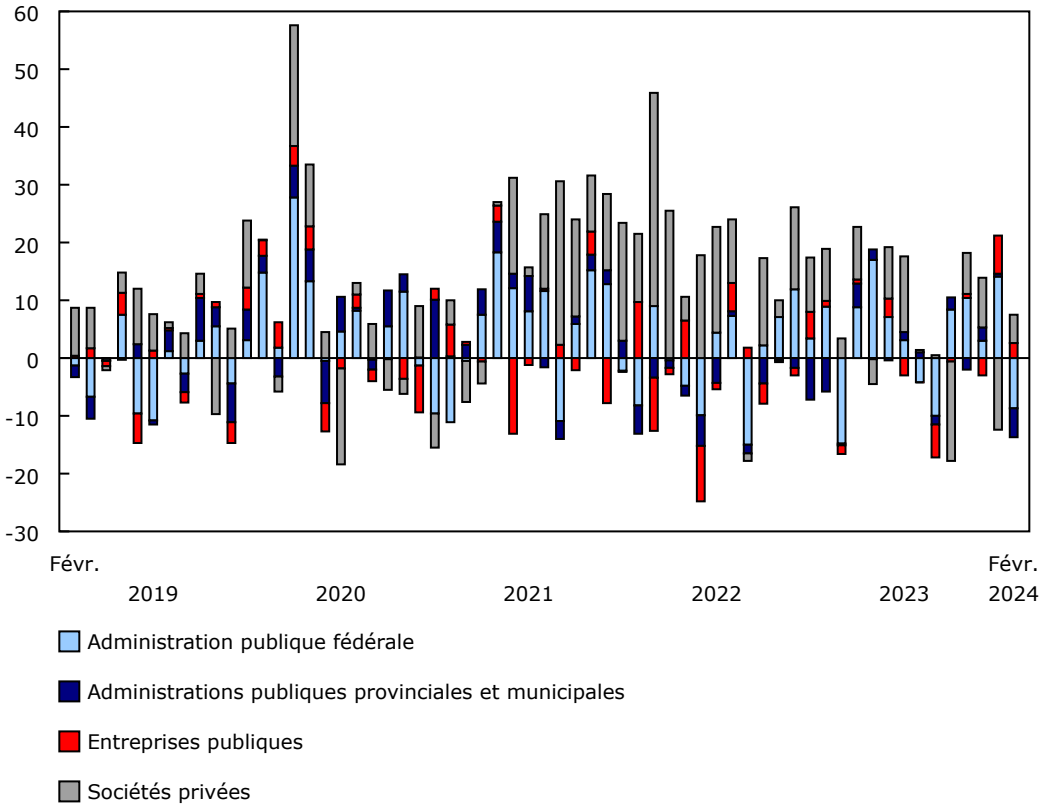
### Un désinvestissement étranger sans précédent est enregistré dans les titres d'emprunt à court terme des administrations publiques canadiennes

Les investisseurs étrangers ont réduit de 8,8 milliards de dollars leurs avoirs en titres canadiens en février, après trois mois d'investissements ayant totalisé 31,0 milliards de dollars. Le désinvestissement étranger sans précédent dans les titres d'emprunt à court terme des administrations publiques canadiennes a été atténué par un investissement considérable en obligations de sociétés au cours du mois.

En février, les investisseurs étrangers ont réduit leurs avoirs en effets des administrations publiques canadiennes d'un montant sans précédent de 15,1 milliards de dollars, dont 11,8 milliards de dollars en effets du gouvernement fédéral et de 3,3 milliards de dollars en effets d'administrations publiques provinciales. Cela a fait suite à un désinvestissement record de 15,5 milliards de dollars en effets de sociétés privées canadiennes au cours du mois de janvier. L'activité en janvier et en février était essentiellement axée sur des remboursements. Parallèlement, les acquisitions étrangères d'obligations de sociétés canadiennes ont atteint 13,3 milliards de dollars en février, ce qui représente le montant le plus élevé en un an. Les acquisitions sont principalement attribuables aux nouvelles émissions à l'étranger d'obligations libellées en dollars américains par les banques à charte canadiennes.

**Graphique 4**  
**Investissements étrangers en titres d'emprunt canadiens, selon le secteur de l'émetteur**

milliards de dollars



Source(s) : Tableau 36-10-0028-01.

Les investisseurs non résidents ont réduit leur exposition aux titres d'actions canadiennes de 2,7 milliards de dollars en février. Le désinvestissement s'est effectué dans presque tous les secteurs, sauf le secteur bancaire qui a enregistré d'un investissement étranger de 3,0 milliards de dollars. Le cours des actions canadiennes, mesuré selon l'indice composé S&P / Bourse de Toronto, a affiché une hausse pour un quatrième mois consécutif.

**Tableau 1**  
**Opérations internationales du Canada en valeurs mobilières**

	Décembre 2023	Janvier 2024	Février 2024	Janvier à février 2023	Janvier à février 2024
millions de dollars					
<b>Investissements étrangers en titres canadiens</b>	<b>10 797</b>	<b>8 875</b>	<b>-8 776</b>	<b>11 089</b>	<b>99</b>
Titres d'emprunt	10 967	8 857	-6 074	23 388	2 783
Instruments du marché monétaire	6 132	-7 741	-20 819	-1 578	-28 560
Administrations publiques	2 353	5 169	-15 104	-619	-9 935
Administration publique fédérale	-1 363	6 186	-11 812	4 386	-5 626
Autres administrations publiques	3 716	-1 017	-3 292	-5 005	-4 309
Sociétés	3 779	-12 910	-5 716	-958	-18 626
Entreprises publiques	365	2 635	-1 003	858	1 632
Sociétés privées	3 415	-15 545	-4 712	-1 816	-20 257
Obligations	4 835	16 598	14 745	24 965	31 343
Administrations publiques	2 950	9 516	1 488	-61	11 004
Administration publique fédérale	4 329	7 950	3 151	7 933	11 101
Autres administrations publiques	-1 379	1 566	-1 663	-7 995	-97
Sociétés	1 885	7 082	13 257	25 026	20 339
Entreprises publiques	-3 322	3 945	3 635	4 750	7 580
Sociétés privées	5 208	3 137	9 622	20 277	12 759
Actions et parts de fonds d'investissement	-171	17	-2 701	-12 298	-2 684
Actions	190	202	-2 187	-10 100	-1 985
Parts de fonds d'investissement	-360	-184	-515	-2 198	-699
<b>Investissements canadiens en titres étrangers</b>	<b>29 964</b>	<b>-7 606</b>	<b>24 189</b>	<b>-17 810</b>	<b>16 583</b>
Titres d'emprunt	-74	7 253	17 795	992	25 048
Instruments du marché monétaire	1 391	-846	1 538	-262	692
Obligations	-1 465	8 099	16 257	1 254	24 356
Actions et parts de fonds d'investissement	30 038	-14 859	6 395	-18 801	-8 464

**Note(s)** : Dans ce tableau, une valeur positive indique une augmentation de l'investissement, et une valeur négative indique une diminution de l'investissement. Les opérations sont enregistrées sur une base nette. Les chiffres ayant été arrondis, leur somme peut ne pas correspondre aux totaux.

**Source(s)** : Tableaux [36-10-0028-01](#) et [36-10-0583-01](#).

### Saviez-vous que nous avons une application mobile?

Téléchargez notre application mobile et accédez rapidement aux données du bout des doigts! L'application [StatsCAN](#) est offerte gratuitement dans l'[App Store](#) et sur [Google Play](#).

### Note aux lecteurs

La série de données sur les opérations internationales en valeurs mobilières porte sur les opérations de portefeuille en actions et en parts de fonds d'investissement, en obligations et en instruments du marché monétaire, tant pour les émissions canadiennes qu'étrangères. Cette activité exclut les opérations en actions et en instruments d'emprunt entre les entreprises affiliées, qui sont classées comme des investissements directs étrangers dans les comptes internationaux.

Les **actions et parts de fonds d'investissement** comprennent les actions ordinaires et privilégiées, ainsi que les parts ou les unités de fonds d'investissement. Afin d'alléger le texte, les termes « actions » et « actions et parts de fonds d'investissement » prennent le même sens.

Les **titres d'emprunt** comprennent les obligations et les instruments du marché monétaire.

Les **obligations** ont une échéance initiale de plus d'une année.

Les **instruments du marché monétaire** ont une échéance initiale d'une année ou moins.

Les **effets du gouvernement du Canada** comprennent les bons du Trésor ainsi que les billets du gouvernement du Canada libellés en dollars américains.

À moins d'avis contraire, toutes les valeurs figurant dans le présent communiqué correspondent à des opérations nettes.

### Prochaine diffusion

Les données de mars sur les opérations internationales du Canada en valeurs mobilières seront diffusées le 17 mai.

**Tableaux disponibles :** [36-10-0028-01](#) à [36-10-0035-01](#) , [36-10-0444-01](#), [36-10-0475-01](#), [36-10-0486-01](#), [36-10-0583-01](#), [36-10-0584-01](#) et [36-10-0642-01](#).

**Définitions, source de données et méthodes :** numéro d'enquête [1535](#).

Il est possible de consulter en ligne le produit [Centre de statistiques sur le Canada et le monde \(13-609-X\)](#). Ce produit illustre la nature et l'importance des relations économiques et financières du Canada avec le monde à l'aide de graphiques et de tableaux interactifs. Il offre un accès facile à des renseignements sur le commerce, l'investissement, l'emploi et les voyages entre le Canada et un certain nombre de pays, dont les États-Unis, le Royaume-Uni, le Mexique, la Chine et le Japon.

Il est possible de consulter en ligne comme complément à cette diffusion le produit de visualisation des données « [Statistiques sur les titres financiers](#) », qui fait partie de la série *Statistique Canada — Produits de visualisation des données (71-607-X)*.

Il est également possible de consulter le *Guide de l'utilisateur : Système canadien des comptes macroéconomiques (13-606-G)*.

Il est possible de consulter le *Guide méthodologique : Système canadien des comptes macroéconomiques (13-607-X)*.

Pour obtenir plus de renseignements ou pour en savoir davantage sur les concepts, les méthodes et la qualité des données, communiquez avec nous au 514-283-8300 ou composez sans frais le 1-800-263-1136 ([infostats@statcan.gc.ca](mailto:infostats@statcan.gc.ca)), ou communiquez avec les Relations avec les médias ([statcan.mediahotline-ligneinfomedias.statcan@statcan.gc.ca](mailto:statcan.mediahotline-ligneinfomedias.statcan@statcan.gc.ca)).