

Indicateur avancé des arrivées internationales au Canada, décembre 2023

Diffusé à 8 h 30, heure de l'Est dans *Le Quotidien*, le jeudi 11 janvier 2024

Faits saillants

En décembre 2023, le nombre d'arrivées internationales au Canada, comprenant les voyages de non-résidents et de résidents canadiens revenant au pays, a augmenté par rapport à décembre 2022.

Le nombre d'arrivées de non-résidents aux aéroports canadiens s'est chiffré à 732 300 en décembre 2023, en hausse de 19,9 % par rapport à décembre 2022. Parallèlement, le nombre de voyages de résidents canadiens qui sont revenus de l'étranger a atteint 1,6 million, en hausse de 16,7 % par rapport à décembre 2022.

En décembre 2023, les résidents des États-Unis ont effectué 997 700 voyages au Canada en passant par un des postes frontaliers terrestres, en hausse de 27,0 % par rapport au même mois en 2022. Le nombre de voyages de retour des États-Unis effectués par des résidents canadiens en passant par un des postes frontaliers terrestres a aussi augmenté, en hausse de 31,5 % d'une année à l'autre pour s'établir à 1,7 million de voyages en décembre 2023.

Pour explorer davantage les données actuelles et historiques dans un format interactif, veuillez consulter le [Dénombrement à la frontière : tableau de bord interactif](#).

Voyages de non-résidents au Canada par voie aérienne

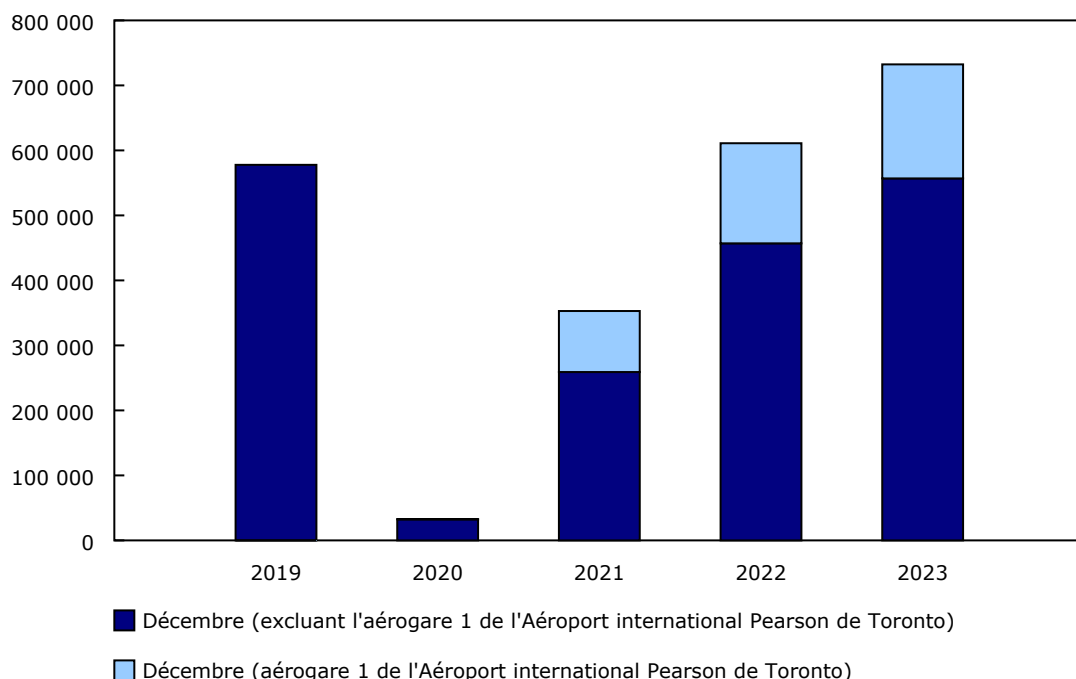
En décembre, le nombre d'arrivées de non-résidents aux aéroports canadiens s'est chiffré à 732 300, en hausse de 19,9 % par rapport à décembre 2022. Ce nombre comprend les arrivées en provenance de pays d'outre-mer (404 600) et en provenance des États-Unis (327 700).

Lorsqu'on exclut les données de l'aérogare 1 de l'Aéroport international Pearson de Toronto du total des arrivées (voir la note aux lecteurs), les arrivées de non-résidents en décembre 2023 ont représenté 96,4 % du volume observé en décembre 2019, avant la pandémie. Il s'agit d'une hausse par rapport au taux de reprise de 92,6 % enregistré en novembre 2023.



Graphique 1 Voyages de non-résidents au Canada en aéronef commercial, décembre, 2019 à 2023

voyages



Source(s) : Tableau 24-10-0056-01.

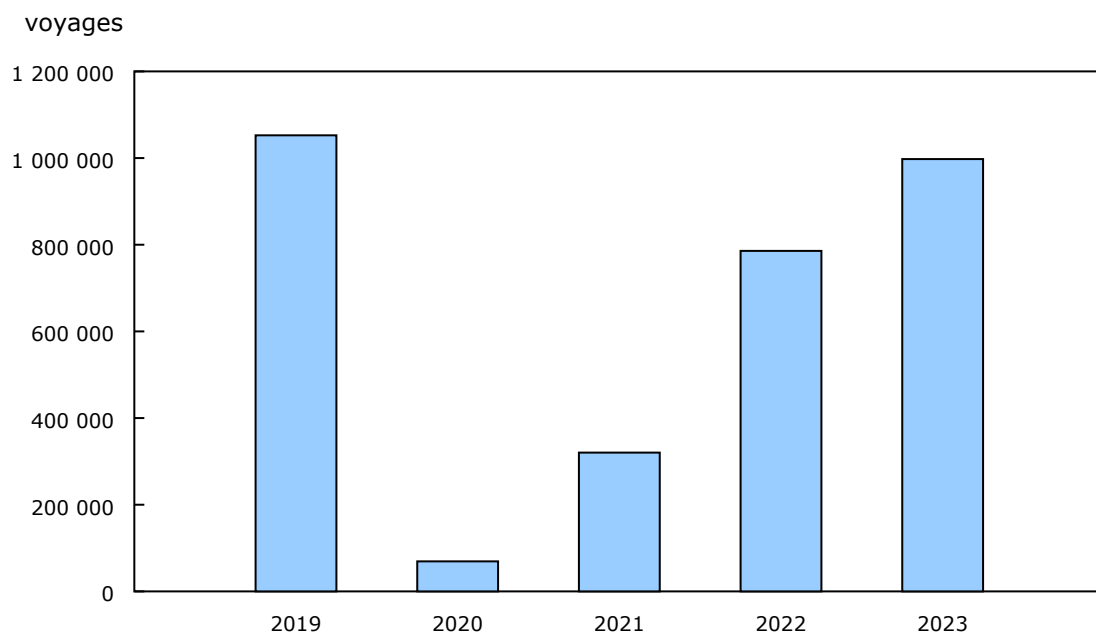
Voyages de résidents des États-Unis au Canada en automobile

En décembre, le nombre de voyages au Canada de résidents des États-Unis passant à bord d'une automobile par un des postes frontaliers terrestres a atteint 997 700, en hausse de 27,0 % par rapport aux 785 800 voyages enregistrés en décembre 2022. Le nombre d'arrivées par automobile affiché en décembre 2023 correspond à 94,8 % du nombre d'arrivées observé en décembre 2019. Ce taux de reprise est supérieur à celui de 86,8 % enregistré en novembre 2023.

Au cours de la période des fêtes de 2023, du 22 au 31 décembre, il y a eu en moyenne 51 600 voyages de résidents des États-Unis au Canada par jour, soit plus du double de la moyenne quotidienne observée du 1er au 21 décembre (23 000).

Graphique 2

Voyages de résidents des États-Unis au Canada en automobile, décembre, 2019 à 2023



Source(s) : Tableau [24-10-0057-01](#).

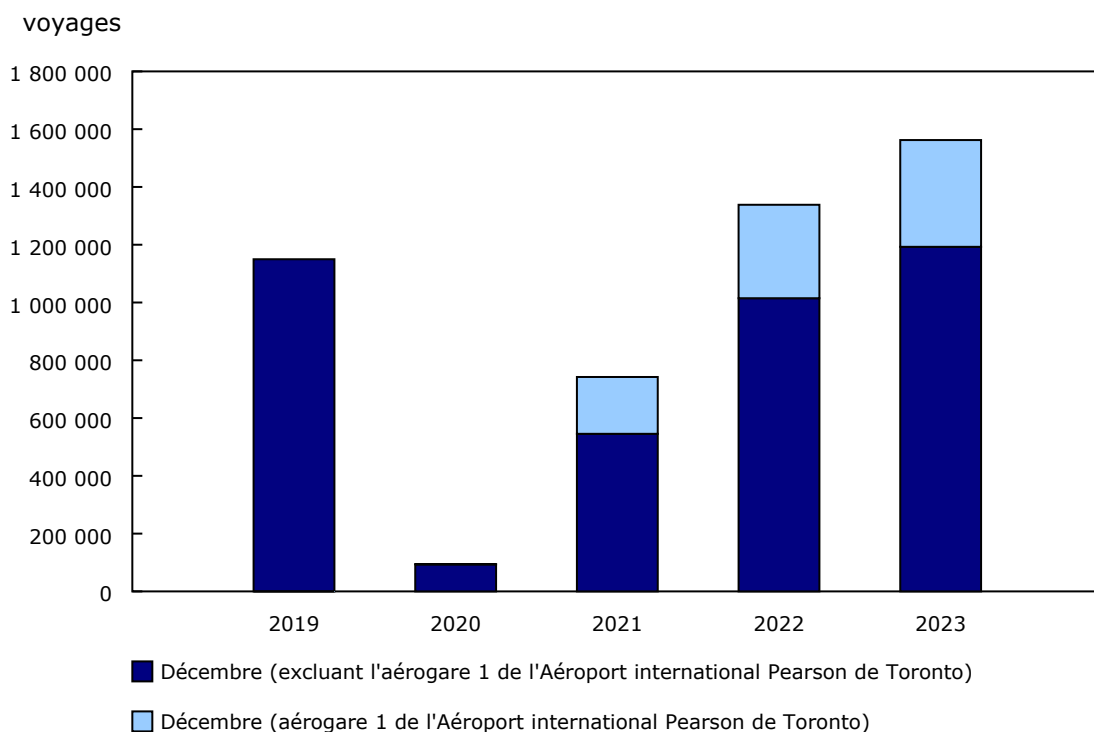
Voyages de retour par voie aérienne effectués par des résidents canadiens

En décembre, le nombre de voyages de retour de l'étranger effectués par des résidents canadiens en passant par un aéroport s'est chiffré à 1,6 million, en hausse de 16,7 % par rapport à décembre 2022.

Lorsqu'on exclut les arrivées à l'aérogare 1 de l'Aéroport international Pearson de Toronto du total des arrivées (voir la note aux lecteurs), le nombre de voyages de retour enregistré en décembre 2023 était supérieur de 3,7 % au niveau observé en décembre 2019, avant la pandémie. Il s'agit d'une baisse par rapport au taux de reprise de 103,9 % affiché en novembre 2023.

Graphique 3

Voyages de retour de l'étranger effectués par les résidents canadiens en aéronef commercial, décembre, 2019 à 2023



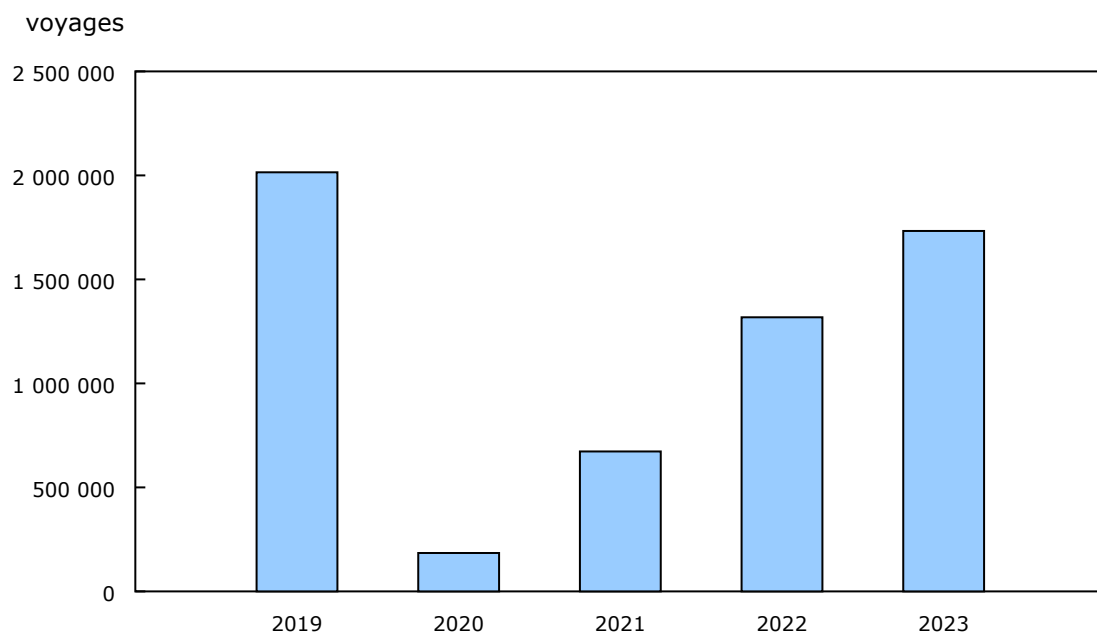
Source(s) : Tableau 24-10-0056-01.

Voyages de retour en automobile effectués par des résidents canadiens

En décembre, le nombre de voyages de retour d'une visite aux États-Unis par des résidents canadiens passant à bord d'une automobile par un des postes frontaliers terrestres s'est chiffré à 1,7 million, comparativement à 1,3 million de voyages au cours du même mois l'année précédente. Il s'agit d'une augmentation de 31,5 %.

En décembre, le nombre de voyages de retour à bord d'une automobile par des résidents canadiens a représenté 86,0 % des 2,0 millions de voyages enregistrés au cours du même mois en 2019. Il s'agit d'un recul par rapport au taux de reprise de 88,8 % enregistré en novembre 2023.

Graphique 4
Voyages de retour des États-Unis effectués par les résidents canadiens en automobile, décembre, 2019 à 2023



Source(s) : Tableau [24-10-0057-01](#).

Saviez-vous que nous avons une application mobile?

Accédez rapidement aux données du bout des doigts en téléchargeant l'[application StatsCAN](#), accessible gratuitement à partir des boutiques d'applications [App Store](#) et [Google Play](#).

Note aux lecteurs

Le présent communiqué donne un premier aperçu des arrivées internationales au Canada en décembre 2023. Les données complètes du mois de référence de décembre seront diffusées dans le communiqué « [Voyages entre le Canada et les autres pays](#) », qui paraîtra le 23 février 2024.

Toutes les arrivées au pays par voie aérienne proviennent d'aéronefs commerciaux et sont produites exclusivement à partir de données provenant de bornes d'inspection primaire (BIP). Les BIP ont été déployées à l'aérogare 1 de l'Aéroport international Pearson de Toronto le 22 juin 2021 et, depuis juillet 2021, ces arrivées sont comprises dans le chiffre total, ce qui a fait augmenter la couverture en conséquence. En 2022, le système de BIP a saisi environ 92 % de l'ensemble des arrivées par vols commerciaux.

Le nombre d'arrivées au pays en automobile en passant par l'un des postes frontaliers terrestres dotés du système automatisé de Ligne d'inspection primaire intégrée (LIPI) représente un sous-ensemble des voyages des résidents des États-Unis et des voyages des résidents canadiens de retour au pays en automobile. En 2022, les postes frontaliers terrestres dotés du système de LIPI ont saisi environ 89 % de l'ensemble des arrivées par automobile.

En janvier 2022, certains postes frontaliers dotés du système de LIPI sont passés du mode terrestre au mode maritime. En 2019, le nombre d'arrivées à ces postes a représenté une petite fraction (0,7 %) de l'ensemble des arrivées au Canada par automobile.

Les lecteurs sont invités à consulter les concepts, les définitions, les sources de données et les méthodes relatifs au [Dénombrement à la frontière : tableau de bord interactif](#), surtout lorsqu'ils font des comparaisons historiques et examinent des régions précises.

Certaines estimations d'octobre 2023 provenant de l'[Outil de suivi de l'activité touristique canadienne](#) sont offertes sur demande.

Tableaux disponibles : [24-10-0056-01](#) à [24-10-0059-01](#) .

Définitions, source de données et méthodes : numéro d'enquête **5005**.

Le produit « [Dénombrement à la frontière : tableau de bord interactif](#) », qui fait partie de la série *Produits de visualisation des données* (**71-607-X**), est accessible.

Pour obtenir plus de renseignements ou pour en savoir davantage sur les concepts, les méthodes et la qualité des données, communiquez avec nous au 514-283-8300 ou composez sans frais le 1-800-263-1136 (infostats@statcan.gc.ca), ou communiquez avec les Relations avec les médias (statcan.mediahotline-ligneinfomedias.statcan@statcan.gc.ca).