

Opérations internationales du Canada en valeurs mobilières, mars 2023

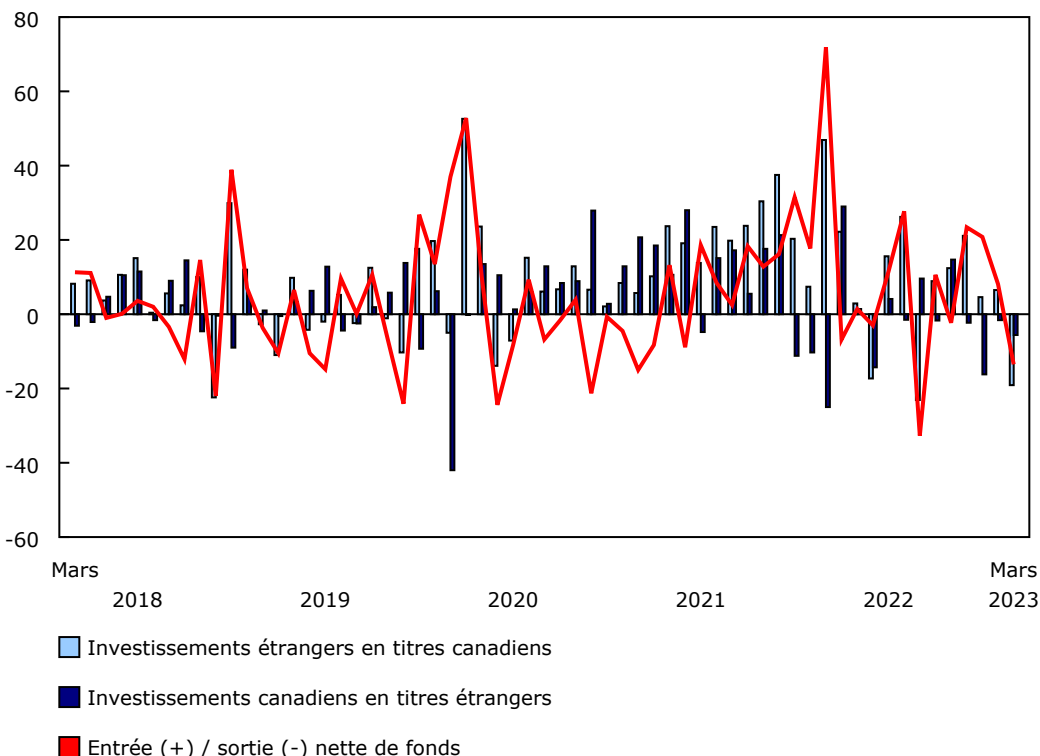
Diffusé à 8 h 30, heure de l'Est dans *Le Quotidien*, le mercredi 17 mai 2023

Les investisseurs étrangers ont réduit de 19,1 milliards de dollars leur exposition aux titres canadiens en mars, ce qui représente le désinvestissement le plus important depuis celui affiché en septembre 2022. Parallèlement, les investisseurs canadiens ont réduit leurs avoirs en titres étrangers de 5,6 milliards de dollars en mars 2023, ce qui représente un quatrième mois consécutif de désinvestissement.

Par conséquent, les opérations internationales en valeurs mobilières ont généré une sortie nette de fonds de 13,5 milliards de dollars de l'économie canadienne en mars. Néanmoins, sur une base trimestrielle, une entrée de fonds de 15,4 milliards de dollars dans l'économie a été enregistrée au cours du premier trimestre de 2023.

Graphique 1 Opérations internationales du Canada en valeurs mobilières

milliards de dollars



Source(s) : Tableau 36-10-0028-01.

Le plus important désinvestissement étranger en titres canadiens depuis septembre 2022

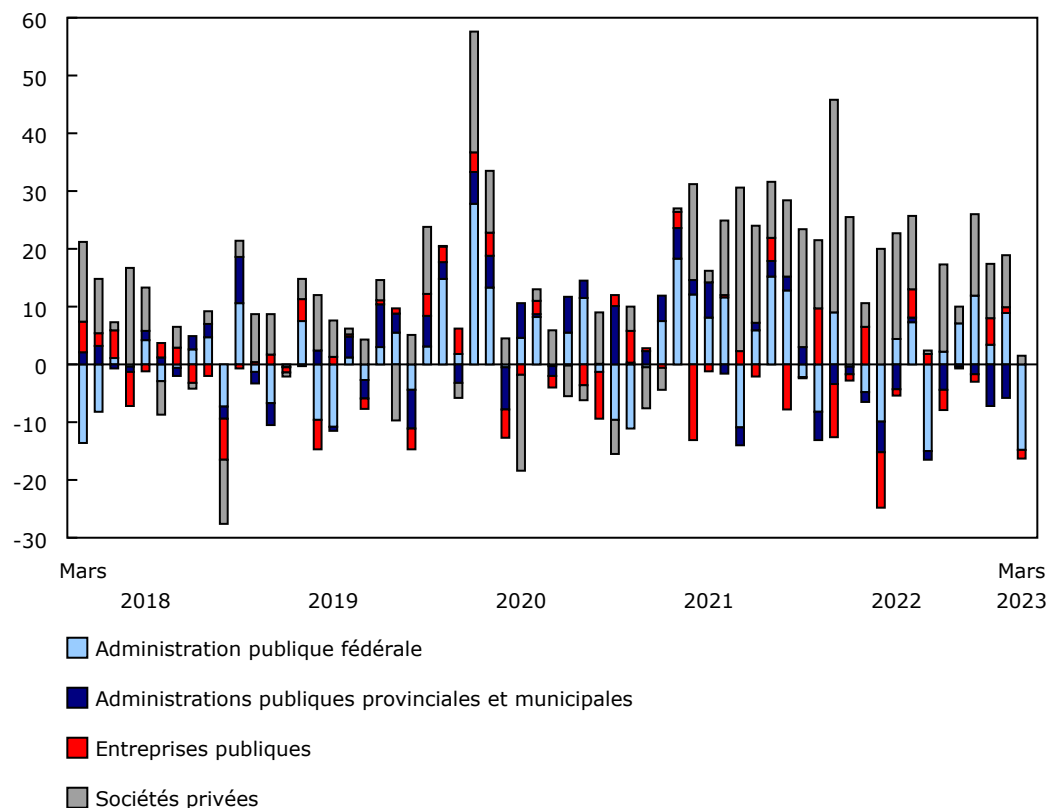
Le désinvestissement étranger en titres canadiens a totalisé 19,1 milliards de dollars en mars, ce qui représente le désinvestissement le plus important depuis celui affiché en septembre 2022. Le désinvestissement observé en mars fait suite à cinq mois d'investissements étrangers totalisant 53,5 milliards de dollars. Au cours du premier trimestre de 2023, les investisseurs étrangers ont réduit leur exposition aux titres canadiens de 8,0 milliards de dollars. Il s'agit du premier désinvestissement trimestriel observé depuis le deuxième trimestre de 2019.



En mars 2023, les investisseurs étrangers ont réduit leur exposition aux titres d'emprunt canadiens de 14,7 milliards de dollars, principalement sous forme de remboursements d'effets de sociétés et, dans une moindre mesure, d'effets du gouvernement du Canada. Parallèlement, ils ont réduit leurs avoirs en actions canadiennes de 4,4 milliards de dollars. Ce désinvestissement portait principalement sur les actions du secteur bancaire. Le cours des actions canadiennes, mesuré selon l'indice composé Standard and Poor's/Bourse de Toronto, a diminué de 0,6 % en mars.

Graphique 2 Investissements étrangers en titres d'emprunt canadiens, selon le secteur de l'émetteur

milliards de dollars



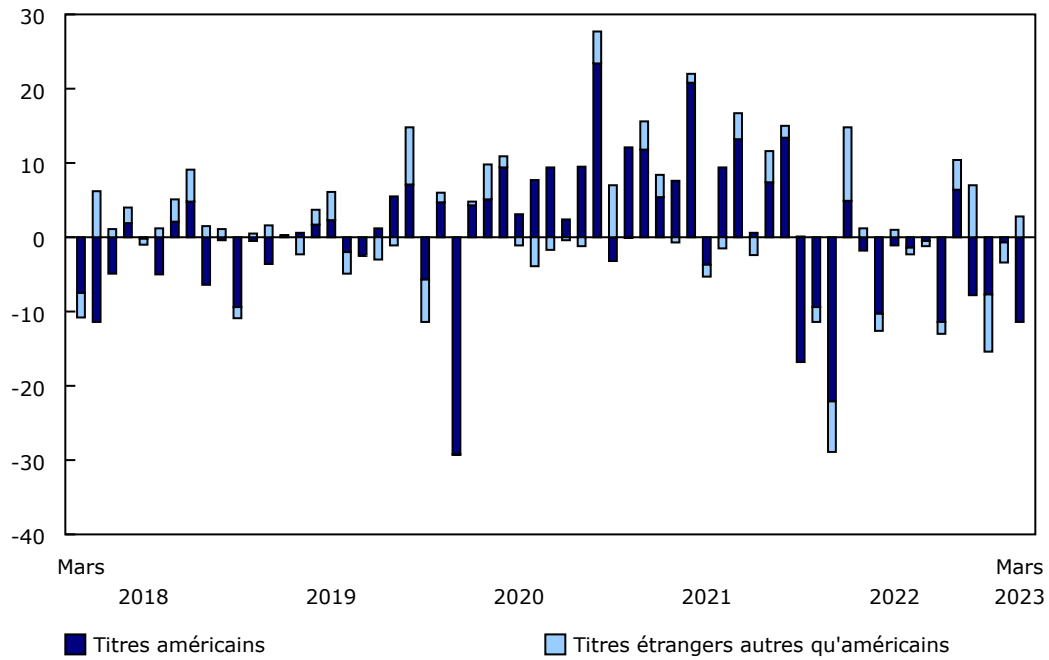
Source(s) : Tableau 36-10-0028-01.

Le désinvestissement canadien en titres étrangers se poursuit

Les investisseurs canadiens ont réduit leurs avoirs en titres étrangers de 5,6 milliards de dollars en mars, après un désinvestissement de 1,6 milliard de dollars en février. La baisse enregistrée en mars est principalement attribuable aux ventes d'actions américaines (-11,4 milliards de dollars) et a été atténuée par les acquisitions de titres d'emprunt étrangers (+3,0 milliards de dollars) et d'actions étrangères non américaines (+2,8 milliards de dollars). Au cours du premier trimestre, le désinvestissement canadien en titres étrangers a totalisé 23,4 milliards de dollars, et a constitué le premier désinvestissement trimestriel en un an.

Graphique 3 Investissements canadiens en actions et parts de fonds d'investissement étrangères

milliards de dollars



Source(s) : Tableau 36-10-0028-01.

Tableau 1
Opérations internationales du Canada en valeurs mobilières

	Janvier 2023	Février 2023	Mars 2023	Janvier à mars 2022	Janvier à mars 2023
millions de dollars					
Investissements étrangers en titres					
canadiens	4 593	6 471	-19 073	74 644	-8 009
Titres d'emprunt	10 229	13 108	-14 723	62 737	8 614
Instruments du marché monétaire	709	-2 287	-14 741	-8 591	-16 319
Administrations publiques	-1 629	1 010	-4 275	-12 273	-4 894
Administration publique fédérale	1 123	3 263	-3 679	-7 054	707
Autres administrations publiques	-2 752	-2 253	-596	-5 219	-5 601
Sociétés	2 339	-3 297	-10 466	3 682	-11 424
Entreprises publiques	2 305	-1 447	-1 541	2 439	-683
Sociétés privées	34	-1 850	-8 925	1 242	-10 741
Obligations	9 519	15 396	18	71 328	24 933
Administrations publiques	-2 171	2 110	-10 504	5 562	-10 565
Administration publique fédérale	2 265	5 668	-11 104	5 598	-3 171
Autres administrations publiques	-4 437	-3 558	599	-35	-7 396
Sociétés	11 690	13 286	10 522	65 766	35 498
Entreprises publiques	2 322	2 428	83	2 065	4 833
Sociétés privées	9 368	10 858	10 438	67 832	30 664
Actions et parts de fonds d'investissement	-5 635	-6 637	-4 350	11 908	-16 622
Actions	-5 295	-4 779	-3 328	12 754	-13 402
Parts de fonds d'investissement	-340	-1 858	-1 022	-846	-3 220
Investissements canadiens en titres					
étrangers	-16 192	-1 618	-5 589	-46 456	-23 399
Titres d'emprunt	-798	1 790	3 016	10 440	4 008
Instruments du marché monétaire	684	-946	1 030	1 615	768
Obligations	-1 482	2 736	1 986	8 825	3 240
Actions et parts de fonds d'investissement	-15 393	-3 408	-8 605	-56 896	-27 406

Note(s) : Dans ce tableau, une valeur positive indique une augmentation de l'investissement, et une valeur négative indique une diminution de l'investissement. Les opérations sont enregistrées sur une base nette. Les chiffres ayant été arrondis, leur somme peut ne pas correspondre aux totaux.

Source(s) : Tableaux [36-10-0028-01](#) et [36-10-0583-01](#).

Note aux lecteurs

La série de données sur les opérations internationales en valeurs mobilières porte sur les opérations de portefeuille en actions et en parts de fonds d'investissement, en obligations et en instruments du marché monétaire, tant pour les émissions canadiennes qu'étrangères. Cette activité exclut les opérations en actions et en instruments d'emprunt entre les entreprises affiliées, qui sont classées comme des investissements directs étrangers dans les comptes internationaux.

Les actions et parts de fonds d'investissement comprennent les actions ordinaires et privilégiées, ainsi que les parts ou les unités de fonds d'investissement. Afin d'alléger le texte, les termes « actions » et « actions et parts de fonds d'investissement » prennent le même sens.

Les titres d'emprunt comprennent les obligations et les instruments du marché monétaire.

Les obligations ont une échéance initiale de plus d'une année.

Les instruments du marché monétaire ont une échéance initiale d'une année ou moins.

Les effets du gouvernement du Canada comprennent les bons du Trésor ainsi que les billets du gouvernement du Canada libellés en dollars américains.

À moins d'avis contraire, toutes les valeurs figurant dans le présent communiqué correspondent à des opérations nettes.

Prochaine diffusion

Les données d'avril sur les opérations internationales du Canada en valeurs mobilières seront diffusées le 16 juin.

Tableaux disponibles : [36-10-0028-01](#) à [36-10-0035-01](#) , [36-10-0444-01](#), [36-10-0475-01](#), [36-10-0486-01](#), [36-10-0583-01](#), [36-10-0584-01](#) et [36-10-0642-01](#).

Définitions, source de données et méthodes : numéro d'enquête **1535**.

Il est possible de consulter en ligne le produit *Centre de statistiques sur le Canada et le monde* (**13-609-X**). Ce produit illustre la nature et l'importance des relations économiques et financières du Canada avec le monde à l'aide de graphiques et de tableaux interactifs. Il offre un accès facile à des renseignements sur le commerce, l'investissement, l'emploi et les voyages entre le Canada et un certain nombre de pays, dont les États-Unis, le Royaume-Uni, le Mexique, la Chine et le Japon.

Il est possible de consulter en ligne comme complément à cette diffusion le produit de visualisation des données « *Statistiques sur les titres financiers* », qui fait partie de la série *Statistique Canada — Produits de visualisation des données* (**71-607-X**).

Il est également possible de consulter le *Guide de l'utilisateur : Système canadien des comptes macroéconomiques* (**13-606-G**).

Il est possible de consulter le *Guide méthodologique : Système canadien des comptes macroéconomiques* (**13-607-X**).

Pour obtenir plus de renseignements ou pour en savoir davantage sur les concepts, les méthodes et la qualité des données, communiquez avec nous au 514-283-8300 ou composez sans frais le 1-800-263-1136 (infostats@statcan.gc.ca), ou communiquez avec les Relations avec les médias (statcan.mediahotline-ligneinfomedias.statcan@statcan.gc.ca).