

# Institutions sans but lucratif et bénévolat : contribution économique, quatrième trimestre de 2022

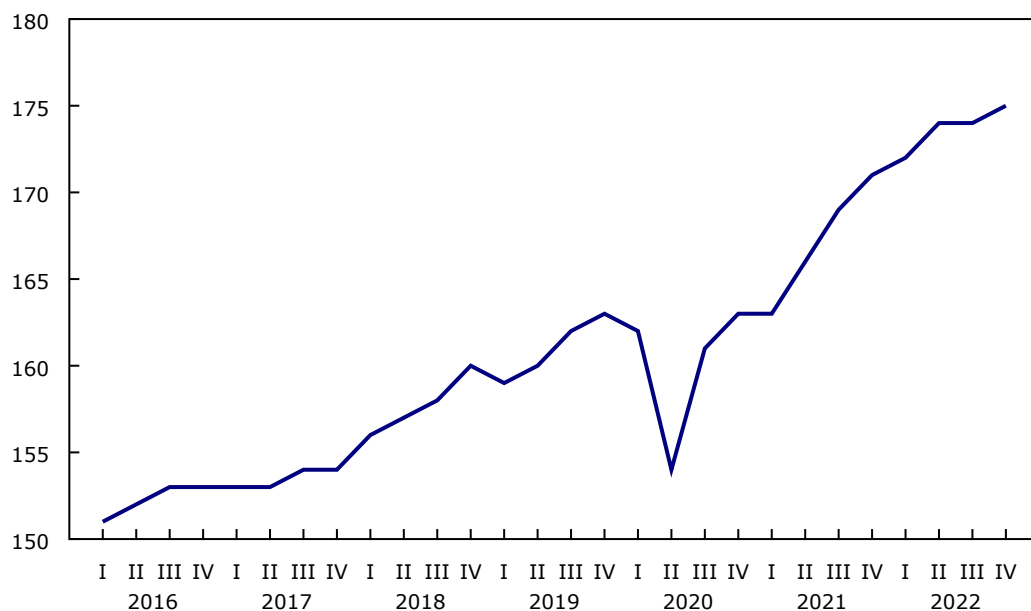
Diffusé à 8 h 30, heure de l'Est dans *Le Quotidien*, le mercredi 29 mars 2023

## Le produit intérieur brut réel des institutions sans but lucratif augmente

Le produit intérieur brut (PIB) réel des institutions sans but lucratif a augmenté de 0,5 % au quatrième trimestre de 2022, après avoir inscrit une légère baisse de 0,1 % au troisième trimestre. La croissance du PIB réel des institutions sans but lucratif est attribuable à la hausse des activités dans l'ensemble des sous-secteurs sans but lucratif.

### Graphique 1 Produit intérieur brut réel, institutions sans but lucratif

milliards de dollars (annualisés)



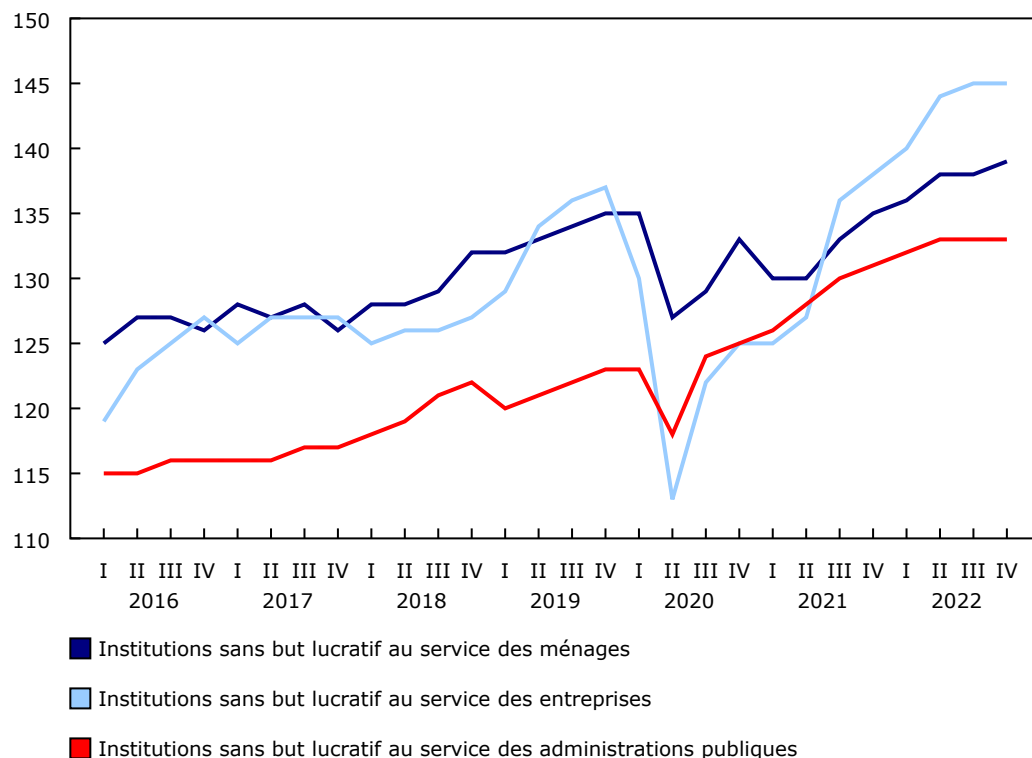
Source(s) : Tableau [36-10-0648-01](#).

Sur une base annuelle, le PIB réel des institutions sans but lucratif a augmenté de 3,9 %, en hausse pour une deuxième année consécutive, après avoir accusé un recul marqué en 2020, lorsque les activités économiques ont été durement touchées par la pandémie de COVID-19. À l'inverse, le PIB réel pour l'ensemble de l'économie a progressé de 3,4 % en 2022 et a été presque inchangé au quatrième trimestre.



## Graphique 2 Produit intérieur brut réel, institutions sans but lucratif, selon le sous-secteur

indice (premier trimestre de 2009 = 100)



Source(s) : Tableau 36-10-0648-01.

### Le produit intérieur brut réel des institutions sans but lucratif au service des administrations publiques affiche la plus importante augmentation

Les institutions sans but lucratif au service des administrations publiques ont affiché la plus importante croissance dans le secteur, puisqu'elles ont crû de 0,6 % au quatrième trimestre de 2022. Sur une base annuelle, le PIB réel du sous-secteur a augmenté de 3,1 %, sous l'effet d'une hausse dans les services hospitaliers et les inscriptions aux études postsecondaires.

Le PIB réel des institutions sans but lucratif, à l'exclusion de celles au service des administrations publiques, a progressé de 0,4 % au quatrième trimestre, ce qui constitue une septième augmentation trimestrielle d'affilée. Le PIB réel des institutions sans but lucratif au service des ménages s'est accru de 0,5 % au quatrième trimestre, en hausse pour un septième trimestre consécutif. En 2022, les institutions sans but lucratif au service des ménages ont inscrit une hausse de 4,4 %, sous l'effet d'une augmentation de l'utilisation de leurs services par les familles et les particuliers.

Le PIB réel des institutions sans but lucratif au service des entreprises s'est accru de 0,2 % au quatrième trimestre, ce qui constitue une septième hausse trimestrielle consécutive. En 2022, les institutions sans but lucratif au service des entreprises ont enregistré la hausse la plus prononcée (+9,4 %), ce qui s'explique par la reprise intégrale des activités des chambres de commerce et des associations d'affaires.

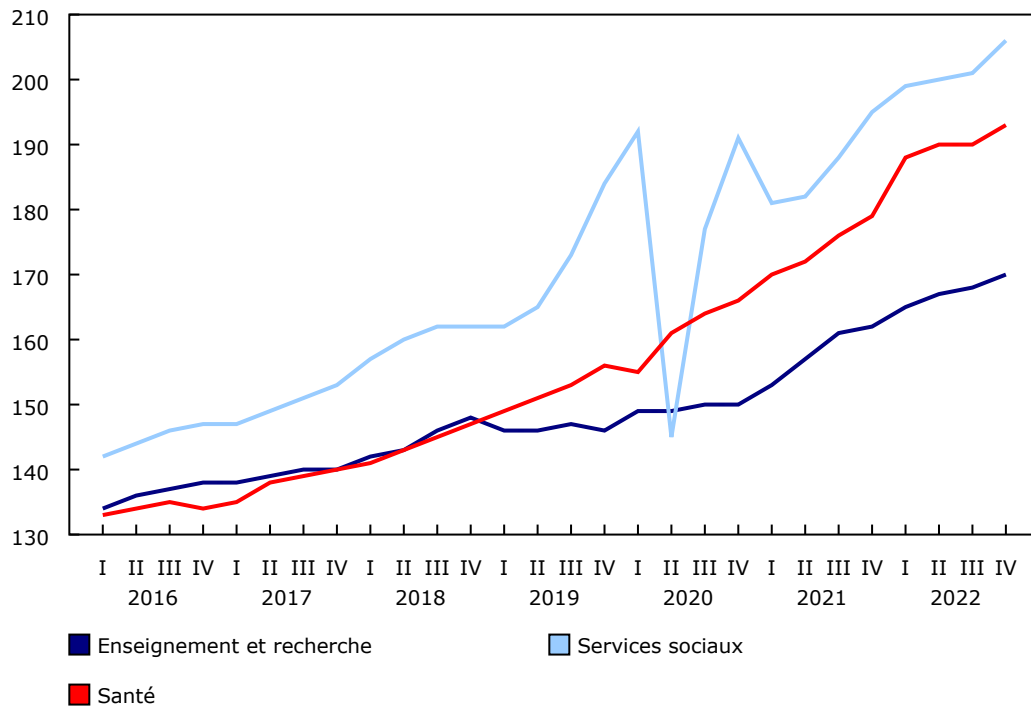
## L'emploi dans le secteur des institutions sans but lucratif continue d'augmenter

Stimulé par la croissance de l'emploi dans les services sociaux et les soins de santé, l'emploi dans les institutions sans but lucratif a progressé de 0,9 % au quatrième trimestre de 2022, en hausse pour un 10<sup>e</sup> trimestre consécutif. L'emploi dans les services sociaux a augmenté de 2,5 % au quatrième trimestre de 2022. Comparativement à 2021, l'emploi dans les services sociaux s'est accru de 6,9 % en 2022, ce qui représente l'une des hausses les plus prononcées de toutes les activités du secteur sans but lucratif.

L'emploi dans les soins de santé a augmenté de 0,8 % au quatrième trimestre de 2022. Bien que l'emploi ait augmenté dans les services sociaux et les activités liées aux soins de santé, **le nombre de postes vacants est demeuré élevé** dans ces domaines.

### Graphique 3 Produit intérieur brut nominal, institutions sans but lucratif, selon l'activité

indice (premier trimestre de 2009 = 100)



Source(s) : Tableau 36-10-0649-01.

## Le produit intérieur brut nominal augmente

En parallèle avec la **hausse des activités et des prix**, le PIB nominal des institutions sans but lucratif a progressé de 1,4 % au quatrième trimestre de 2022. L'**augmentation des droits de scolarité pour les étudiants de niveau postsecondaire** et les hausses continues des coûts des soins de santé ont principalement contribué à la hausse des prix. En ce qui concerne l'augmentation du PIB nominal, elle s'est concentrée dans les services sociaux (+2,5 %), les soins de santé (+1,5 %) et l'éducation (+1,1 %).

Le PIB nominal des institutions sans but lucratif, à l'exclusion des institutions sans but lucratif au service des administrations publiques, a progressé de 1,0 %, ce qui constitue une hausse semblable à celle observée au troisième trimestre de 2022. Dans l'ensemble, les institutions sans but lucratif ont représenté 8,4 % du PIB nominal de l'ensemble de l'économie au quatrième trimestre de 2022, tandis que les institutions sans but lucratif, à l'exclusion des institutions sans but lucratif au service des administrations publiques, en ont représenté 2,2 %.

Le PIB nominal des activités dans les services sociaux s'est accru pour un septième trimestre consécutif, car le recours aux banques alimentaires et aux services aux familles a continué d'augmenter depuis le début de la pandémie.

Sur une base annuelle, le PIB nominal a augmenté de 8,1 % en 2022, alors que le PIB réel a progressé de 3,9 %, en raison de la hausse des prix. En 2022, le PIB nominal a le plus augmenté dans les soins de santé (+9,2 %), l'éducation et la recherche (+5,9 %) et les services sociaux (+8,2 %).

### Note aux lecteurs

Dans le cadre de la présente diffusion, les indicateurs des institutions sans but lucratif ont été révisés à compter du premier trimestre de 2022. Les données sont directement comparables avec les estimations figurant dans le Système canadien des comptes macroéconomiques.

Aux fins de ces estimations, la définition du secteur sans but lucratif respecte les normes internationales publiées dans le *Satellite Account on Non-profit and Related Institutions and Volunteer Work* de l'Organisation des Nations Unies (en anglais seulement). Le secteur sans but lucratif du Canada est divisé en trois grandes catégories :

**Organismes communautaires sans but lucratif** : comprennent les organisations qui travaillent, par exemple, dans les domaines des services sociaux, de la défense des droits, du sport et des loisirs. Il s'agit du secteur des « institutions sans but lucratif au service des ménages » dans les mesures macroéconomiques normalisées.

**Institutions commerciales sans but lucratif** : comprennent, par exemple, les associations d'affaires, les chambres de commerce et les associations de condominiums. Ces institutions font partie du secteur des entreprises dans les mesures normalisées.

**Institutions gouvernementales sans but lucratif** : comprennent les hôpitaux, certains établissements de soins pour bénéficiaires internes, les universités et les collèges. Ces institutions font partie du secteur des administrations publiques dans les mesures normalisées.

Tableaux disponibles : [36-10-0648-01](#) et [36-10-0649-01](#).

Définitions, source de données et méthodes : numéros d'enquête [1901](#) et [5110](#).

Le produit de visualisation des données « [Comptes économiques trimestriels des institutions sans but lucratif : outil interactif](#) », qui fait partie de *Statistique Canada – Produits de visualisation des données (71-607-X)*, est accessible.

Comme complément à cette diffusion, le produit de visualisation des données « [Module annuel sur les ressources humaines des institutions sans but lucratif : outil interactif](#) », qui fait partie de *Statistique Canada – Produits de visualisation des données (71-607-X)*, est accessible.

Le document intitulé « [Aperçu du secteur sans but lucratif au Canada : 2010 à 2020](#) », qui fait partie de la collection *Les nouveautés en matière de comptes économiques canadiens (13-605-X)*, est accessible.

Le portail [Statistiques des comptes économiques](#), accessible sous l'onglet *Sujets* du site Web de Statistique Canada, dresse un portrait à jour des économies provinciales et nationale et de leur structure.

---

Le produit intitulé *Les nouveautés en matière de comptes économiques canadiens* (**13-605-X**) est accessible.

Le *Guide de l'utilisateur : Système canadien des comptes macroéconomiques* (**13-606-G**) est accessible.

Le *Guide méthodologique : Système canadien des comptes macroéconomiques* (**13-607-X**) est accessible.

Pour obtenir plus de renseignements ou pour en savoir davantage sur les concepts, les méthodes et la qualité des données, communiquez avec nous au 514-283-8300 ou composez sans frais le 1-800-263-1136 ([infostats@statcan.gc.ca](mailto:infostats@statcan.gc.ca)), ou communiquez avec les Relations avec les médias ([statcan.mediahotline-ligneinfomedias.statcan@statcan.gc.ca](mailto:statcan.mediahotline-ligneinfomedias.statcan@statcan.gc.ca)).