

Organismes sans but lucratif dans les régions rurales et petites villes du Canada, 2020

Diffusé à 8 h 30, heure de l'Est dans *Le Quotidien*, le vendredi 3 mars 2023

En 2020, la contribution des organismes sans but lucratif (OSBL) au produit intérieur brut du Canada a atteint jusqu'à 8,9 %. Plus de 134 000 OSBL canadiens étaient actifs en 2020, en hausse de 2,1 % par rapport à l'année précédente. Près du quart (22,6 %) des OSBL étaient situés dans les régions rurales et les petites villes du Canada et employaient plus de 428 000 personnes (+4,2 % par rapport à 2019). Leur revenu total s'est chiffré à près de 23,4 milliards de dollars (+3,3 % par rapport à 2019).

Ces résultats sont tirés de la base de données sur les [Organismes sans but lucratif du Canada rural métadonnées et guide à l'utilisateur, 2020](#), qui fournit des renseignements sur les activités des OSBL dans les régions rurales et les petites villes du Canada en 2020. La [première diffusion de la Base de données sur les organismes sans but lucratif du Canada rural \(OSBLCR\)](#) portait sur l'année de référence 2019. Les régions rurales et petites villes sont des régions situées à l'extérieur des régions métropolitaines de recensement et agglomérations de recensement (RMR/AR), alors que les régions situées à l'intérieur des RMR/AR sont considérées comme urbaines.

La base de données des organismes sans but lucratif du Canada rural (OSBLRC) est conçue à partir des données du Registre des entreprises (RE) de Statistique Canada. Le RE contient des renseignements sur les entreprises telles que l'adresse, le statut d'organisme à but non lucratif ou à but lucratif, l'industrie, ainsi que leurs déclarations à l'Agence du revenu du Canada et les données de leurs déclarations de revenus. La base de données des OSBLCR définit les OSBL comme des organisations qui exercent leurs activités dans un but autre que le profit. Il s'agit notamment des groupes sociaux, récréatifs ou de loisirs; de certaines organisations sportives amateurs; de certaines organisations de festivals et d'organismes de bienfaisance. Les OSBL retenus pour la base de données des OSBLCR étaient actifs au cours de l'année de référence 2020 et ont déclaré des revenus ou des emplois.

Plus des trois cinquièmes de tous les organismes sans but lucratif dans les régions rurales et les petites villes du Canada se trouvent au Québec, en Ontario, en Alberta et en Colombie-Britannique

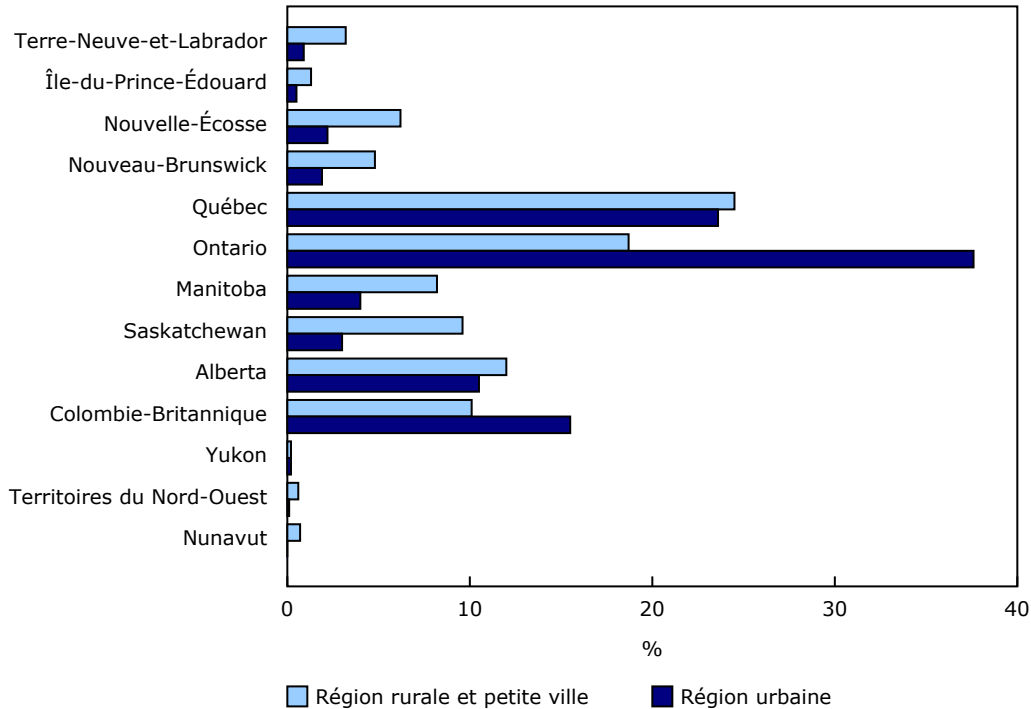
En 2020, plus de 30 000 OSBL étaient actifs dans les régions rurales et les petites villes du Canada (+2,7 % par rapport à 2019). Parmi ces OSBL, ceux se trouvant au Québec (24,5 %), en Ontario (18,7 %), en Alberta (12,0 %) et en Colombie-Britannique (10,1 %) représentaient plus des trois cinquièmes (65,3 %) de tous les OSBL situés dans les régions rurales et les petites villes du Canada. Dans les régions urbaines du pays, plus de 104 000 OSBL étaient actifs (+2,0 % par rapport à 2019). Parmi ceux-ci, 37,6 % se situaient en Ontario, 23,6 %, au Québec, 15,5 %, en Colombie-Britannique et 10,5 %, en Alberta, ce qui représentait 87,2 % de la part totale des OSBL urbains.

De tous les OSBL des régions rurales et des petites villes du Canada, 15,5 % se trouvaient dans la région de l'Atlantique en 2020, ce qui correspond à 10 points de pourcentage de plus que les OSBL urbains (5,5 %). Les trois territoires du pays représentaient 1,4 % de la part des OSBL situés dans les régions rurales et les petites villes du Canada.



Graphique 1

Répartition des organismes sans but lucratif actifs au Canada, par province ou territoire et par région rurale et petite ville ou région urbaine, 2020



Note(s) : Les proportions sont calculées comme le ratio du nombre d'organismes sans but lucratif (OSBL) par province ou territoire par rapport au nombre total d'OSBL des régions rurales et petites villes du Canada ou des régions urbaines du Canada. Le Nunavut ne compte aucune région urbaine.
Source(s) : Tableau 45-10-0083-01.

Les revenus totaux des organismes sans but lucratif dans les régions rurales et les petites villes ont augmenté de 2019 à 2020

En 2020, les revenus des OSBL situés dans les régions rurales et petites villes du Canada ont atteint près de 23,4 milliards de dollars (+3,3 % par rapport à 2019), ce qui représentait 7,7 % des revenus totaux des OSBL (303,1 milliards de dollars). Parallèlement, les OSBL situés dans les régions urbaines du pays ont déclaré des revenus de plus de 279,7 milliards de dollars en 2020 (92,3 % des revenus totaux des OSBL), en baisse de 3,0 % par rapport à 2019.

L'ensemble des OSBL situés dans les régions rurales et petites villes du Québec (26,0 %), de l'Ontario (19,5 %), de l'Alberta (12,7 %) et de la Colombie-Britannique (11,0 %) ont été à l'origine de plus des deux tiers (69,2 %) des revenus totaux enregistrés par les OSBL dans les régions rurales et les petites villes du Canada en 2020.

Plus de la moitié (52,5 %) des revenus totaux réalisés par les OSBL des Territoires du Nord-Ouest a été attribuable aux OSBL situés dans les régions rurales et les petites villes, suivis de ceux du Nouveau-Brunswick (26,3 %), de Terre-Neuve-et-Labrador (26,0 %) et de la Nouvelle-Écosse (25,6 %). Quant à l'Ontario, qui compte le plus grand nombre d'OSBL et qui a enregistré les revenus les plus élevés par rapport aux autres provinces ou territoires, ses OSBL des régions rurales et des petites villes (3,7 %) ont été à l'origine de la part la plus faible des revenus totaux des OSBL réalisés dans la province.

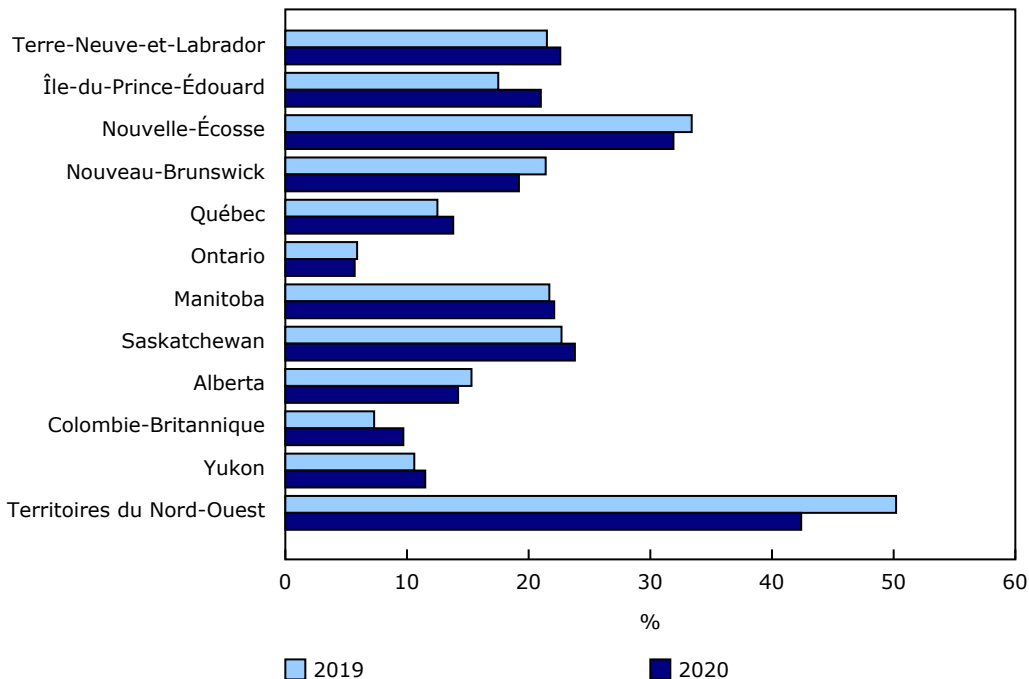
Le nombre d'employés des organismes sans but lucratif situés dans les régions rurales et les petites villes du Canada a augmenté, tandis qu'il a diminué dans les régions urbaines de 2019 à 2020

En 2020, les OSBL situés dans les régions rurales et les petites villes du Canada employaient plus de 428 000 personnes (12,0 % de tous les employés d'OSBL), en hausse de 4,2 % par rapport à 2019. À titre de comparaison, les OSBL situés dans les régions urbaines du pays employaient 3 136 450 personnes (88,0 % de tous les employés d'OSBL), en baisse de 0,1 % comparativement à la même période. Le Québec, qui comptait 123 638 employés en 2020, a enregistré le plus grand nombre d'employés dans les OSBL en régions rurales et de petites villes par rapport aux autres provinces ou territoires.

Les Territoires du Nord-Ouest (42,4 % de l'ensemble du personnel d'OSBL) comptaient la plus grande part d'employés d'OSBL dans les régions rurales et les petites villes en 2020, suivis de la Nouvelle-Écosse (31,9 %) et de la Saskatchewan (23,8 %). En revanche, l'Ontario (5,7 %) comptait la plus petite part d'employés d'OSBL dans les régions rurales et les petites villes au sein d'une province ou d'un territoire, suivi de la Colombie-Britannique (9,7 %) et du Yukon (11,6 %).

Le nombre d'employés d'OSBL situés dans les régions rurales et les petites villes a augmenté à l'Île-du-Prince-Édouard (+28,7 %) et en Colombie-Britannique (+30,4 %) de 2019 à 2020, tandis que le nombre d'employés a diminué dans les Territoires du Nord-Ouest (-27,0 %) et au Nunavut (-30,3 %) au cours de la même période.

Graphique 2
Part d'employés d'organismes sans but lucratif actifs dans les régions rurales et les petites villes du Canada, par province ou territoire, 2019 à 2020



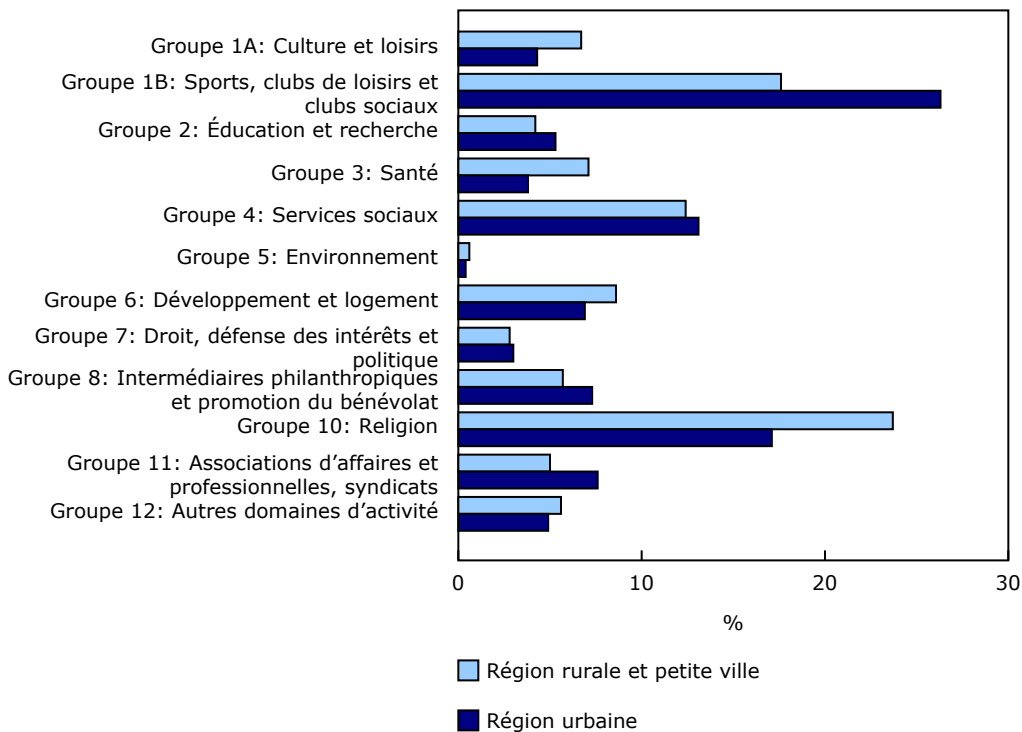
Note(s) : Les parts sont calculées comme le ratio d'emploi des organismes sans but lucratif (OSBL) par rapport à l'emploi total dans les OSBL par province ou territoire et par année de référence. La part des OSBL situés dans les régions rurales et les petites villes du Nunavut est de 100 %. Le Nunavut ne compte aucune région urbaine.

Source(s) : Tableau 45-10-0083-01.

Les activités liées à la religion demeurent les plus courantes dans les OSBL des régions rurales et des petites villes du Canada

Les OSBL dont le groupe d'activité était la religion sont demeurés prédominants dans les régions rurales et les petites villes du Canada (23,7 %) en 2020, suivis des OSBL menant des activités liées aux sports, aux clubs de loisirs et aux clubs sociaux (17,6 %) et aux services sociaux (12,4 %). Dans les régions urbaines du Canada, les trois principaux groupes d'activité étaient également ceux des sports, des clubs de loisirs et des clubs sociaux (26,3 %), de la religion (17,1 %) et des services sociaux (13,1 %). Plus de la moitié des OSBL des régions rurales et des petites villes (53,7 %) et des régions urbaines (56,5 %) au pays menaient des activités dans ces trois groupes.

Graphique 3
Répartition des organismes sans but lucratif actifs au Canada, selon le groupe d'activité de la Classification internationale des organismes à but non lucratif et par région rurale et petite ville ou région urbaine, 2020



Note(s) : Les parts sont calculées comme le ratio du nombre d'organismes sans but lucratif (OSBL) selon le groupe d'activité de la Classification internationale des organismes à but non lucratif par rapport au nombre total d'OSBL des régions rurales et petites villes du Canada ou des régions urbaines du Canada.
Source(s) : Tableau 45-10-0085-01.

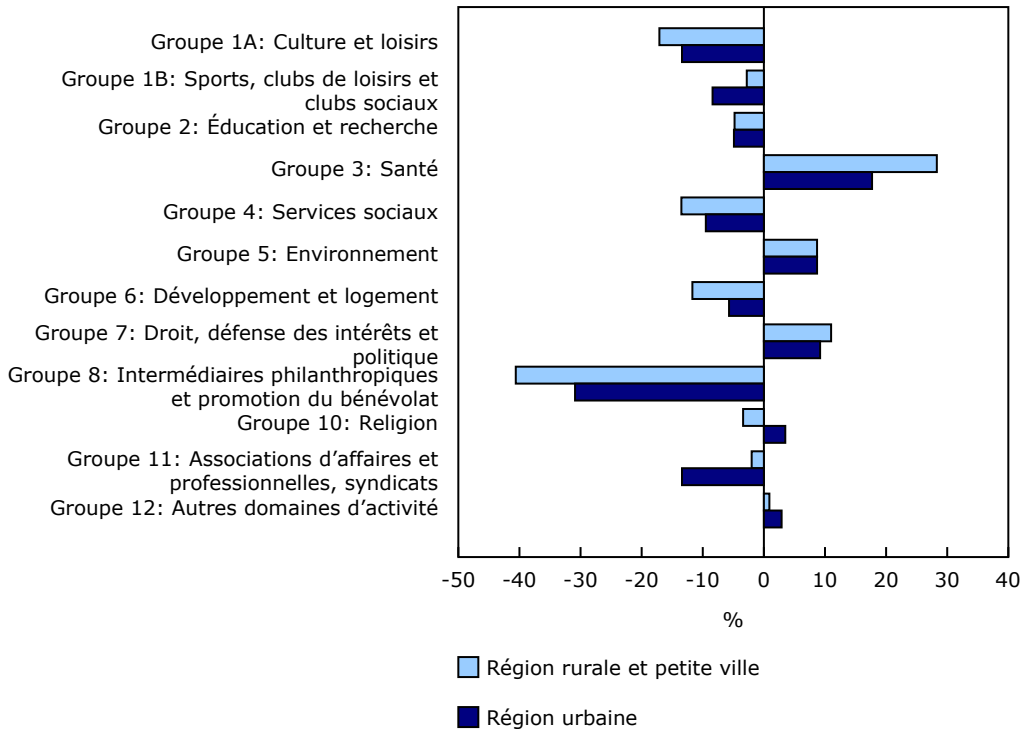
Les organismes sans but lucratif menant des activités liées à la santé dans les régions rurales et les petites villes affichent la plus forte hausse de revenus de 2019 à 2020

En 2020, les OSBL des régions rurales et des petites villes qui menaient des activités liées à la santé (39,4 %), à l'éducation et à la recherche (25,4 %) et aux services sociaux (9,9 %) détenaient les plus grandes parts des revenus totaux de tous les OSBL des régions rurales et des petites villes. Le groupe d'activité de l'éducation et de la recherche a été à l'origine de 34,4 % des revenus totaux des OSBL en régions urbaines, suivi du groupe de la santé (25,5 %) et du groupe du développement et du logement (11,0 %).

Probablement en lien avec les défis engendrés par la pandémie de COVID-19, les OSBL des régions rurales et petites villes œuvrant dans le domaine de la santé (+28,3 %) ont enregistré la hausse la plus importante des revenus de 2019 à 2020, suivis des OSBL œuvrant dans le domaine du droit, de la défense des intérêts et de la politique (+11,0 %). En revanche, les revenus des OSBL dans le domaine des intermédiaires philanthropiques et la promotion du bénévolat ont enregistré une baisse (-40,6 %) au cours de la même période, de même que ceux des OSBL dans la culture et les loisirs (-17,1 %).

De 2019 à 2020, les revenus des organismes des régions rurales et des petites villes menant des activités religieuses ont baissé de 3,4 %, tandis que ceux situés en régions urbaines ont observé une hausse de leurs revenus de 3,5 % au cours de la même période.

Graphique 4
Variation annuelle des revenus des organisations sans but lucratif actifs au Canada, selon le groupe d'activité de la Classification internationale des organismes à but non lucratif et par région rurale et petite ville ou région urbaine, 2019 à 2020



Note(s) : La variation annuelle désigne le taux de croissance sur 12 mois par groupe d'activité de la Classification internationale des organismes à but non lucratif et par région rurale et petite ville ou région urbaine.
Source(s) : Tableau 45-10-0085-01.

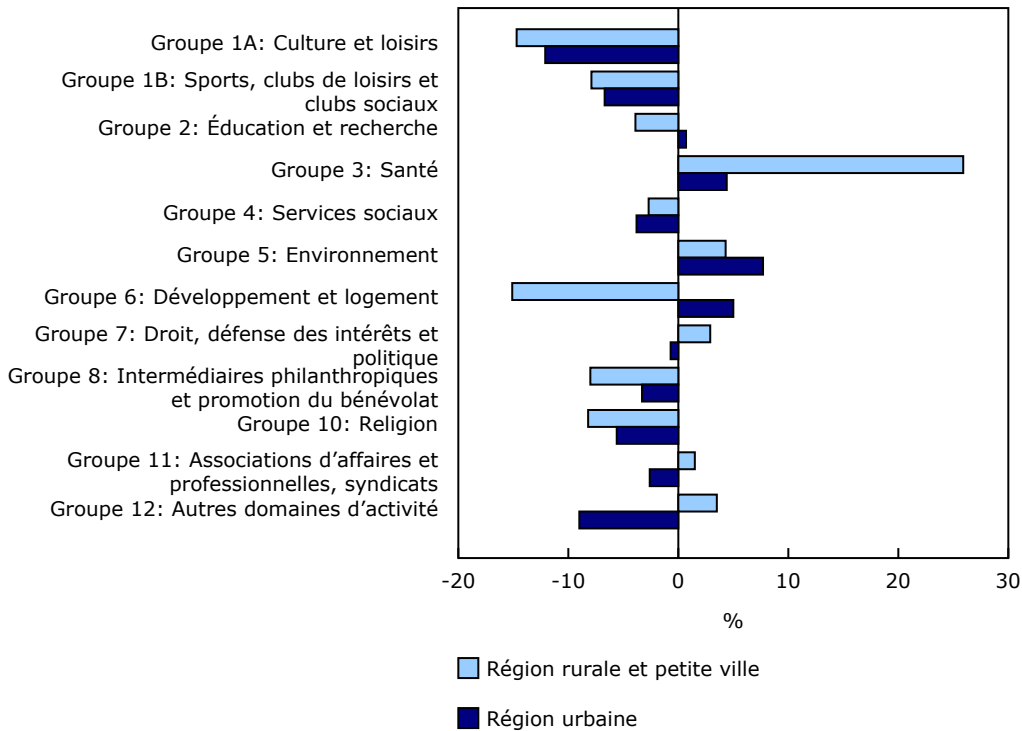
Les organismes sans but lucratif menant des activités liées au développement et au logement dans les régions rurales et les petites villes enregistrent la baisse du nombre d'employés la plus marquée de 2019 à 2020

En 2020, près des quatre cinquièmes des employés d'OSBL situés dans les régions rurales et les petites villes du Canada travaillaient en santé (35,6 %), en éducation et en recherche (28,0 %) et dans les services sociaux (14,9 %). À l'instar des OSBL des régions rurales et des petites villes, près des quatre cinquièmes des employés

d'OSBL en régions urbaines au Canada travaillaient dans les mêmes groupes d'activités de la Classification internationale des organisations sans but lucratif — éducation et recherche (41,9 %), santé (25,6 %) et services sociaux (10,5 %).

De 2019 à 2020, et parallèlement à l'évolution des défis découlant de la pandémie, il a été observé que les OSBL dans certains groupes d'activités ont subi des effets plus importants que d'autres notamment sur l'emploi. Le nombre d'employés dans les OSBL des régions rurales et des petites villes exerçant des activités en santé a augmenté de 25,9 %, soit plus de 20 points de pourcentage au-dessus des OSBL situés en région urbaine. En revanche, le nombre d'employés dans les OSBL des régions rurales et petites villes œuvrant dans le domaine du développement et du logement (y compris, sans s'y limiter, les activités dans la construction (Système de classification des industries de l'Amérique du Nord [SCIAN], 23), les services d'hébergement (SCIAN, 721), les industries du transport et de l'entreposage (SCIAN, 48-49) et les services immobiliers et services de location et de crédit-bail (SCIAN, 53)) a enregistré une baisse de 15,1 %, tandis que le nombre d'employés travaillant dans le même domaine en régions urbaines a augmenté de 5,0 %. Les OSBL des régions urbaines qui travaillaient en environnement ont observé la plus forte hausse du nombre d'employés (+7,7 %), tandis que la baisse la plus marquée a été attribuable au groupe culture et loisirs (-12,1 %).

Graphique 5
Variation annuelle de l'emploi dans les organismes sans but lucratif actifs au Canada, selon le groupe d'activité de la Classification internationale des organismes à but non lucratif et par région rurale ou urbaine, 2019 à 2020



Note(s) : La variation annuelle désigne le taux de croissance sur 12 mois selon le groupe d'activité de la Classification internationale des organismes à but non lucratif par région rurale et petite ville ou région urbaine.
Source(s) : Tableau 45-10-0085-01.

Note aux lecteurs

La base de données des organismes sans but lucratif du Canada rural (OSBLCR) est conçue à partir des données du [Registre des entreprises \(RE\) de Statistique Canada](#). Le RE est une liste complète des entreprises au Canada. Il contient des renseignements sur les entreprises telles que l'adresse, le statut d'organisme à but non lucratif ou à but lucratif, l'industrie, ainsi que leurs déclarations à l'Agence du revenu du Canada et les données de leurs déclarations de revenus, y compris les revenus et l'emploi. Les données du RE sont mises à jour mensuellement. Les OSBL retenus pour la base de données des OSBLRC sont les organismes actifs durant l'année de référence considérée et ayant déclaré des revenus et/ou des emplois.

Les données sont disponibles par niveau géographique, groupe d'activité de la Classification internationale des organisations sans but lucratif et code du Système de classification des industries de l'Amérique du Nord.

La distinction des régions en régions rurales et petites villes ou en régions urbaines est fondée sur la [Classification géographique type 2016 de Statistique Canada](#) en utilisant le code postal de l'adresse de l'entreprise. Toutes les subdivisions de recensement et leurs agrégats régionaux à l'extérieur des régions métropolitaines de recensement (RMR)/agglomérations de recensement (AR) sont classés comme « régions rurales et petites villes », les agrégats régionaux à l'intérieur des RMR/AR sont classés comme « régions urbaines » et « toutes les régions » désigne les régions rurales et petites villes, ainsi que les régions urbaines combinées.

Pour plus de renseignements, veuillez consulter les [Organismes sans but lucratif du Canada rural métadonnées et guide à l'utilisateur, 2020](#).

Tableaux disponibles : [45-10-0083-01](#) à [45-10-0085-01](#) .

Définitions, source de données et méthodes : numéro d'enquête [1105](#).

La Base de données « [Organismes sans but lucratif du Canada rural métadonnées et guide à l'utilisateur, 2020](#) » est maintenant accessible.

[Organismes sans but lucratif du Canada rural : tableau de bord interactif](#) est maintenant accessible dans le cadre de la série *Statistique Canada – Produits de visualisation des données* ([71-607-X](#)).

Pour obtenir plus de renseignements ou pour en savoir davantage sur les concepts, les méthodes et la qualité des données, communiquez avec nous au 514-283-8300 ou composez sans frais le 1-800-263-1136 (infostats@statcan.gc.ca), ou communiquez avec les Relations avec les médias (statcan.mediahotline-ligneinfomedias.statcan@statcan.gc.ca).