

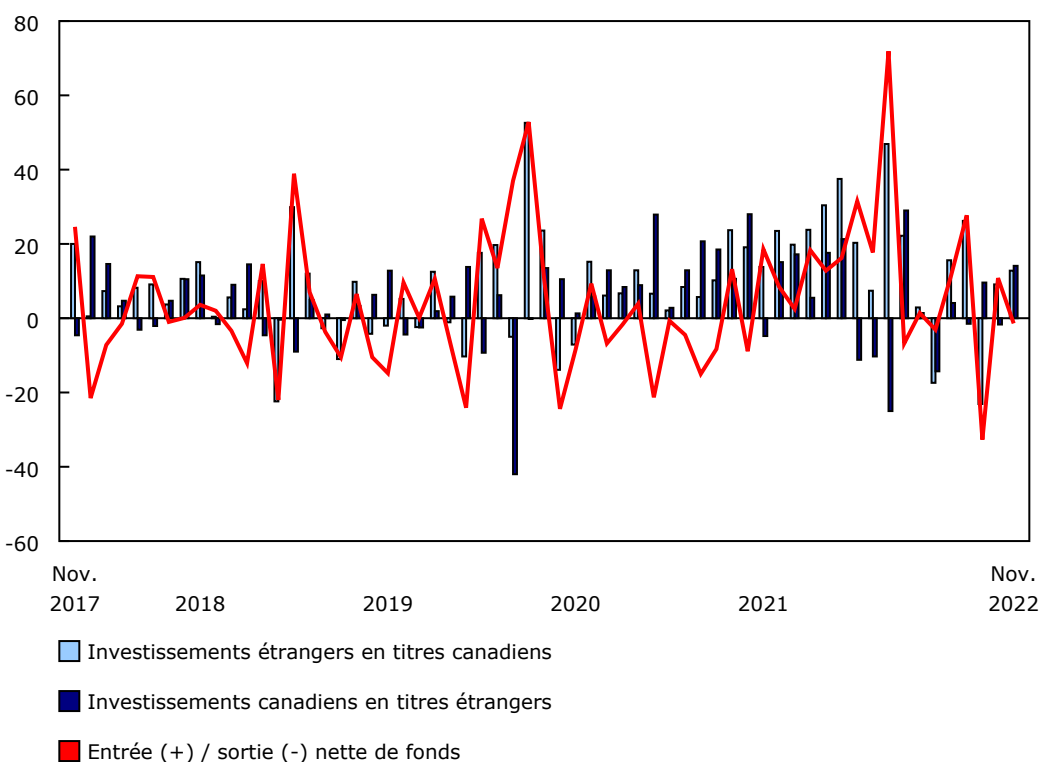
Opérations internationales du Canada en valeurs mobilières, novembre 2022

Diffusé à 8 h 30, heure de l'Est dans *Le Quotidien*, le mardi 17 janvier 2023

Les acquisitions canadiennes de titres étrangers ont totalisé 14,1 milliards de dollars en novembre, soit l'investissement le plus important depuis avril. Parallèlement, les investisseurs non résidents ont acquis pour 12,8 milliards de dollars de titres canadiens, en hausse par rapport à l'investissement de 9,1 milliards de dollars en octobre. Par conséquent, les opérations internationales en valeurs mobilières ont généré une sortie nette de fonds de 1,4 milliard de dollars de l'économie canadienne en novembre.

Graphique 1 Opérations internationales du Canada en valeurs mobilières

milliards de dollars



Source(s) : Tableau [36-10-0028-01](#).

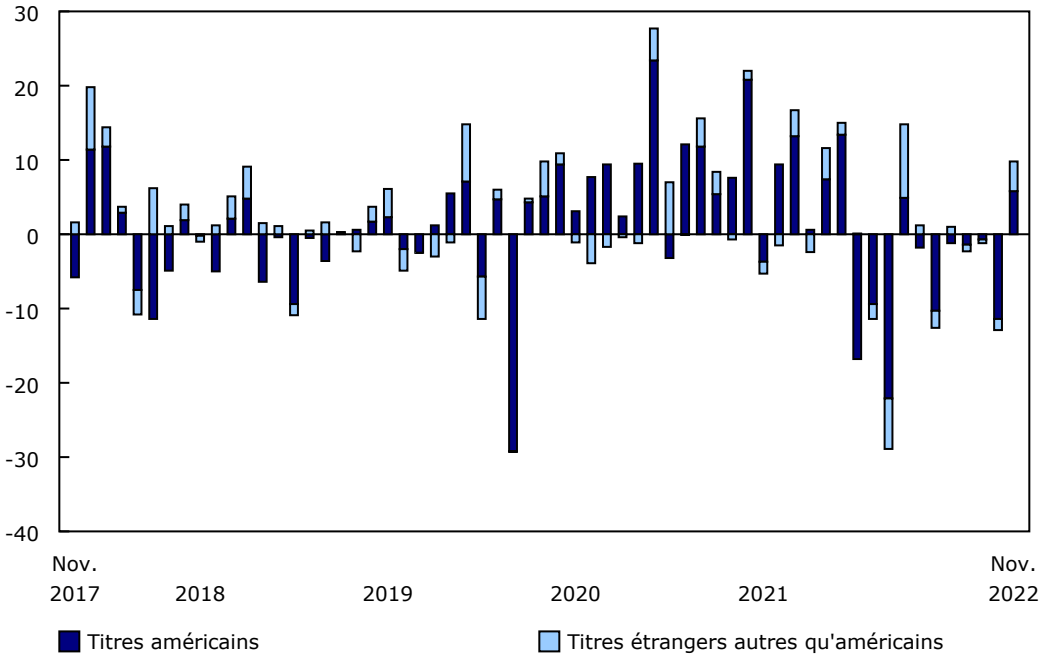
Reprise de l'investissement canadien dans les actions étrangères

En novembre, les investisseurs canadiens ont acquis pour 14,1 milliards de dollars de titres étrangers. Les investisseurs ont recommencé à acquérir des actions étrangères en ajoutant 9,9 milliards de dollars à leurs avoirs, après six mois consécutifs de désinvestissement totalisant 29,9 milliards de dollars. Plus précisément, les investisseurs canadiens ont acquis pour 5,8 milliards de dollars d'actions américaines et pour 4,0 milliards de dollars d'actions étrangères non américaines. Le cours des actions américaines, mesuré selon l'indice composé Standard and Poor's 500, a augmenté de 5,4 % en novembre.



Graphique 2 Investissements canadiens en actions et parts de fonds d'investissement étrangères

milliards de dollars

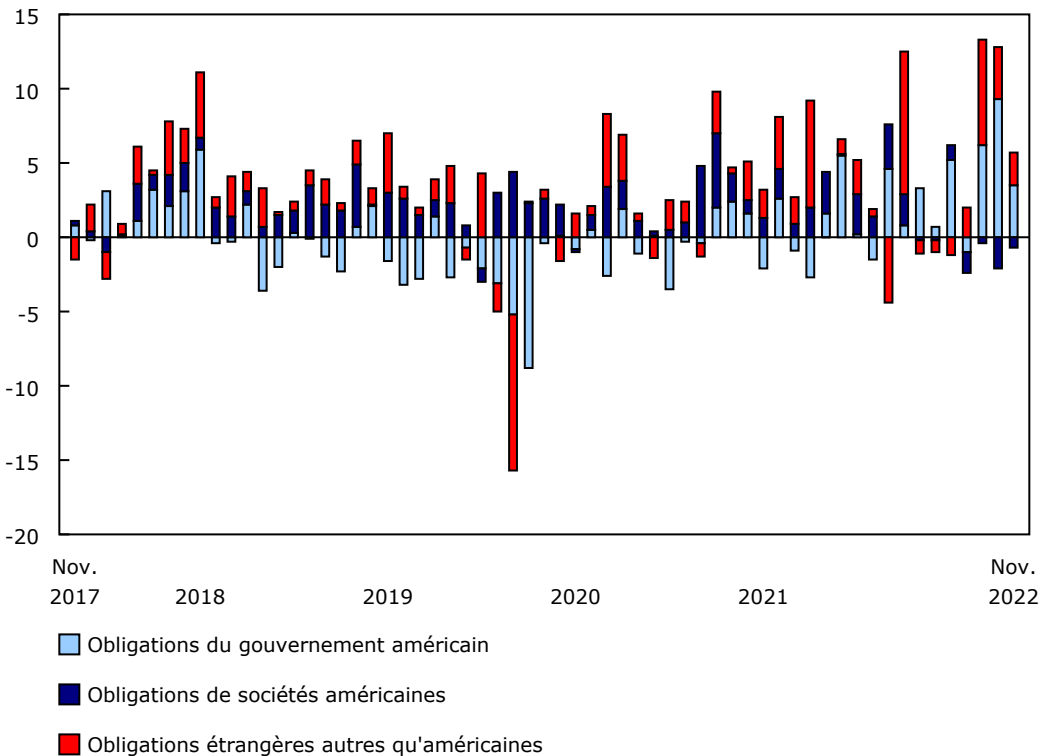


Source(s) : Tableau 36-10-0028-01.

Les acquisitions canadiennes de titres d'emprunt étrangers ont ralenti pour s'établir à 4,3 milliards de dollars en novembre, alors que d'importants investissements avaient été observés au cours des deux mois précédents, dont la valeur totale se chiffrait à 22,1 milliards de dollars. Les investissements canadiens en obligations du gouvernement américain se sont élevés à 3,5 milliards de dollars, après deux mois de solides investissements totalisant 15,5 milliards de dollars. De plus, les investisseurs canadiens ont acheté pour 2,2 milliards de dollars d'obligations étrangères non américaines. En novembre, les taux d'intérêt à long terme aux États-Unis ont diminué pour la première fois depuis juillet.

Graphique 3 Investissements canadiens en obligations étrangères

milliards de dollars



Source(s) : Tableau 36-10-0028-01.

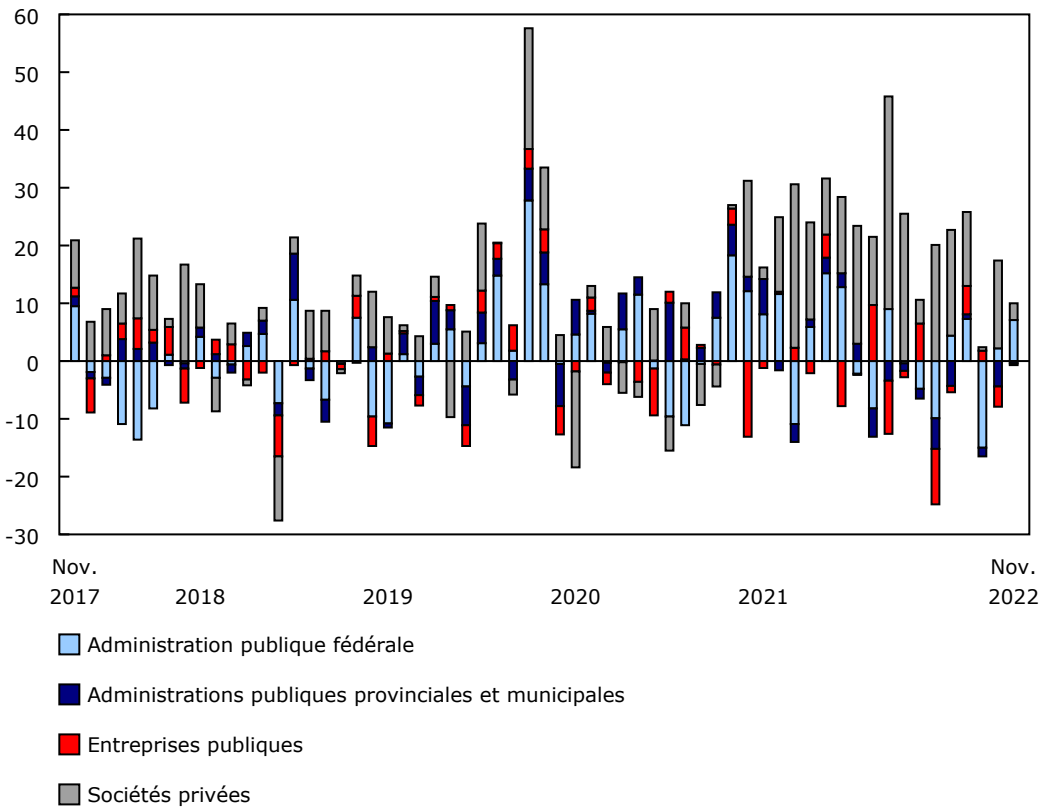
Les investissements étrangers en titres canadiens augmentent

Les investisseurs non résidents ont acquis pour 12,8 milliards de dollars de titres canadiens en novembre, en hausse par rapport à l'investissement de 9,1 milliards de dollars enregistré en octobre. Ces activités d'investissement font suite à un désinvestissement important de 23,1 milliards de dollars affiché en septembre. Les investissements étrangers en novembre se sont concentrés dans les titres d'emprunt du gouvernement fédéral et dans les titres d'actions.

Les investisseurs étrangers ont accru leur exposition aux titres d'emprunt du gouvernement fédéral de 7,1 milliards de dollars en novembre en ajoutant pour 5,0 milliards de dollars d'obligations et pour 2,1 milliards de dollars d'instruments du marché monétaire à leur portefeuille. Les investissements étrangers en effets du gouvernement fédéral ont eu lieu après sept mois consécutifs de désinvestissement totalisant 32,1 milliards de dollars. Parallèlement, les acquisitions étrangères de titres d'emprunt de sociétés canadiennes ont ralenti pour s'établir à 2,5 milliards de dollars, soit le plus faible investissement depuis juillet 2021. Les nouvelles émissions à l'étranger d'obligations de sociétés privées ont atteint leur plus bas niveau depuis février 2021.

Graphique 4
Investissements étrangers en titres d'emprunt canadiens, selon le secteur de l'émetteur

milliards de dollars



Source(s) : Tableau 36-10-0028-01.

En novembre 2022, les taux d'intérêt à court terme au Canada ont augmenté pour atteindre un sommet inégalé depuis juillet 2007 et dépasser les taux d'intérêt à long terme au Canada par la valeur en points de base la plus élevée depuis décembre 1990. Parallèlement, le dollar canadien s'est apprécié par rapport à la devise américaine.

Les investisseurs étrangers ont acquis pour 3,5 milliards de dollars de titres en actions canadiennes en novembre 2022, ce qui représente l'investissement le plus important depuis mars. Les acquisitions étrangères d'actions du secteur bancaire ont été atténuées par un désinvestissement dans le secteur de la fabrication. Le cours des actions canadiennes, mesuré selon l'indice composé Standard and Poor's / Bourse de Toronto, a augmenté de 5,3 % en novembre.

Tableau 1
Opérations internationales du Canada en valeurs mobilières

	Septembre 2022	Octobre 2022	Novembre 2022	Janvier à novembre 2021	Janvier à novembre 2022
millions de dollars					
Investissements étrangers en titres					
canadiens	-23 124	9 087	12 763	180 551	122 835
Titres d'emprunt	-14 105	9 510	9 255	151 498	132 377
Instruments du marché monétaire	-8 642	3 228	3 350	28 073	-13 182
Administrations publiques	-10 133	-581	741	18 086	-48 064
Administration publique fédérale	-9 223	-1 525	2 074	8 803	-37 093
Autres administrations publiques	-910	943	-1 332	9 283	-10 970
Sociétés	1 491	3 809	2 608	9 988	34 879
Entreprises publiques	2 251	-1 602	-1 717	6 182	3 234
Sociétés privées	-760	5 412	4 325	3 804	31 647
Obligations	-5 463	6 282	5 905	123 426	145 559
Administrations publiques	-6 350	-1 548	5 986	58 844	14 159
Administration publique fédérale	-5 800	3 759	5 041	37 873	26 488
Autres administrations publiques	-550	-5 307	945	20 971	-12 327
Sociétés	887	7 830	-81	64 581	131 399
Entreprises publiques	-444	-1 916	1 373	-5 831	-5 362
Sociétés privées	1 331	9 746	-1 453	70 414	136 764
Actions et parts de fonds d'investissement	-9 020	-423	3 509	29 054	-9 540
Actions	-8 551	145	3 729	28 724	-6 179
Parts de fonds d'investissement	-469	-568	-220	330	-3 361
Investissements canadiens en titres					
étrangers	9 595	-1 674	14 125	144 165	-5 697
Titres d'emprunt	10 797	11 320	4 256	46 465	56 378
Instruments du marché monétaire	-2 080	612	-726	517	-31
Obligations	12 877	10 707	4 982	45 949	56 408
Actions et parts de fonds d'investissement	-1 202	-12 994	9 869	97 701	-62 075

Note(s) : Dans ce tableau, une valeur positive indique une augmentation de l'investissement, et une valeur négative indique une diminution de l'investissement. Les opérations sont enregistrées sur une base nette. Les chiffres ayant été arrondis, leur somme peut ne pas correspondre aux totaux.

Source(s) : Tableaux [36-10-0028-01](#) et [36-10-0583-01](#).

Note aux lecteurs

La série de données sur les opérations internationales en valeurs mobilières porte sur les opérations de portefeuille en actions et en parts de fonds d'investissement, en obligations et en instruments du marché monétaire, tant pour les émissions canadiennes qu'étrangères. Cette activité exclut les opérations en actions et en instruments d'emprunt entre les entreprises affiliées, qui sont classées comme des investissements directs étrangers dans les comptes internationaux.

Les **actions et parts de fonds d'investissement** comprennent les actions ordinaires et privilégiées, ainsi que les parts ou les unités de fonds d'investissement. Afin d'alléger le texte, les termes « actions » et « actions et parts de fonds d'investissement » prennent le même sens.

Les **titres d'emprunt** comprennent les obligations et les instruments du marché monétaire.

Les **obligations** ont une échéance initiale de plus d'une année.

Les **instruments du marché monétaire** ont une échéance initiale d'une année ou moins.

Les **effets du gouvernement du Canada** comprennent les bons du Trésor ainsi que les billets du gouvernement du Canada libellés en dollars américains.

À moins d'avis contraire, toutes les valeurs figurant dans le présent communiqué correspondent à des opérations nettes.

Prochaine diffusion

Les données de décembre 2022 sur les opérations internationales du Canada en valeurs mobilières seront diffusées le 17 février 2023.

Tableaux disponibles : [36-10-0028-01](#) à [36-10-0035-01](#) , [36-10-0444-01](#), [36-10-0475-01](#), [36-10-0486-01](#), [36-10-0583-01](#), [36-10-0584-01](#) et [36-10-0642-01](#).

Définitions, source de données et méthodes : numéro d'enquête **1535**.

Il est possible de consulter en ligne le produit *Centre de statistiques sur le Canada et le monde* (**13-609-X**). Ce produit illustre la nature et l'importance des relations économiques et financières du Canada avec le monde à l'aide de graphiques et de tableaux interactifs. Il offre un accès facile à des renseignements sur le commerce, l'investissement, l'emploi et les voyages entre le Canada et un certain nombre de pays, dont les États-Unis, le Royaume-Uni, le Mexique, la Chine et le Japon.

Il est possible de consulter en ligne comme complément à cette diffusion le produit de visualisation des données « *Statistiques sur les titres financiers* », qui fait partie de la série *Statistique Canada — Produits de visualisation des données* (**71-607-X**).

Il est également possible de consulter le *Guide de l'utilisateur : Système canadien des comptes macroéconomiques* (**13-606-G**).

Il est possible de consulter le *Guide méthodologique : Système canadien des comptes macroéconomiques* (**13-607-X**).

Pour obtenir plus de renseignements ou pour en savoir davantage sur les concepts, les méthodes et la qualité des données, communiquez avec nous au 514-283-8300 ou composez sans frais le 1-800-263-1136 (infostats@statcan.gc.ca), ou communiquez avec les Relations avec les médias (statcan.mediahotline-ligneinfomedias.statcan@statcan.gc.ca).