

# Opérations internationales du Canada en valeurs mobilières, octobre 2022

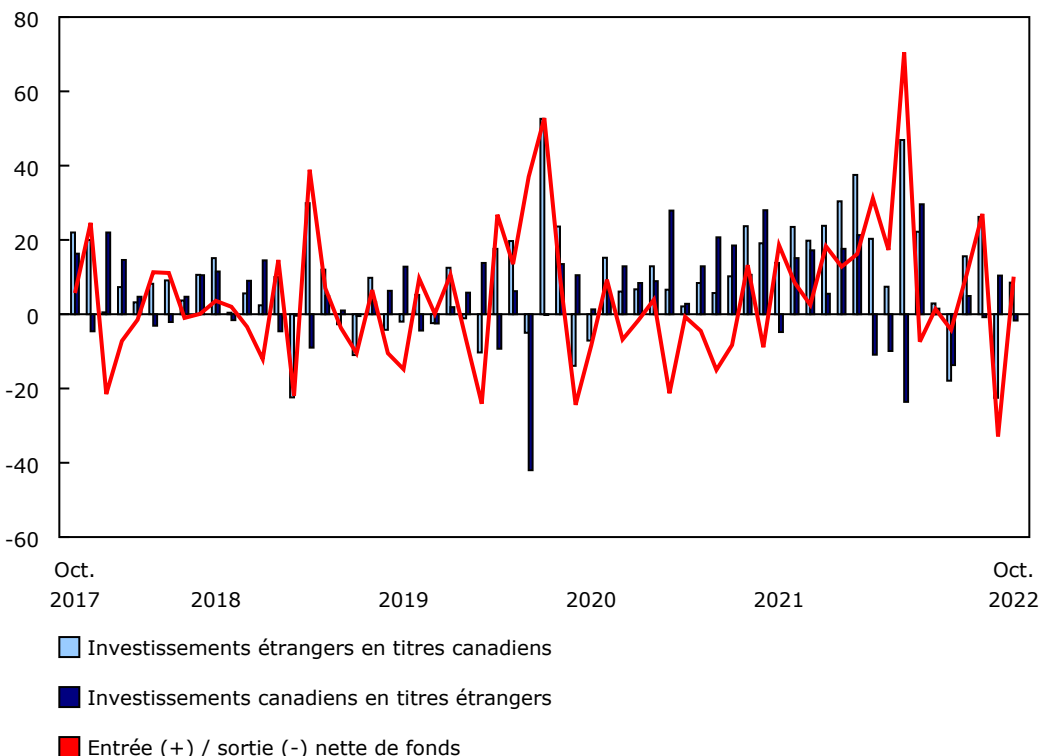
Diffusé à 8 h 30, heure de l'Est dans *Le Quotidien*, le vendredi 16 décembre 2022

Les investisseurs étrangers ont acquis pour 8,5 milliards de dollars de titres canadiens en octobre, après avoir enregistré un important désinvestissement de 22,5 milliards de dollars en septembre. Parallèlement, les investisseurs canadiens ont réduit leurs avoirs en titres étrangers de 1,7 milliard de dollars, après en avoir acheté pour 10,4 milliards de dollars en septembre.

Par conséquent, les opérations internationales en valeurs mobilières ont généré une entrée nette de fonds de 10,1 milliards de dollars dans l'économie canadienne en octobre, ce qui porte le total de 2022 à 123,8 milliards de dollars.

## Graphique 1 Opérations internationales du Canada en valeurs mobilières

milliards de dollars



Source(s) : Tableau 36-10-0028-01.

## Les investissements étrangers en titres canadiens reprennent

Les investissements étrangers en titres canadiens ont repris, les investisseurs étrangers en ayant acquis pour 8,5 milliards de dollars en octobre, après un désinvestissement de 22,5 milliards de dollars en septembre. L'investissement enregistré en octobre a visé principalement les titres d'emprunt émis par des sociétés privées



Statistique  
Canada

Statistics  
Canada

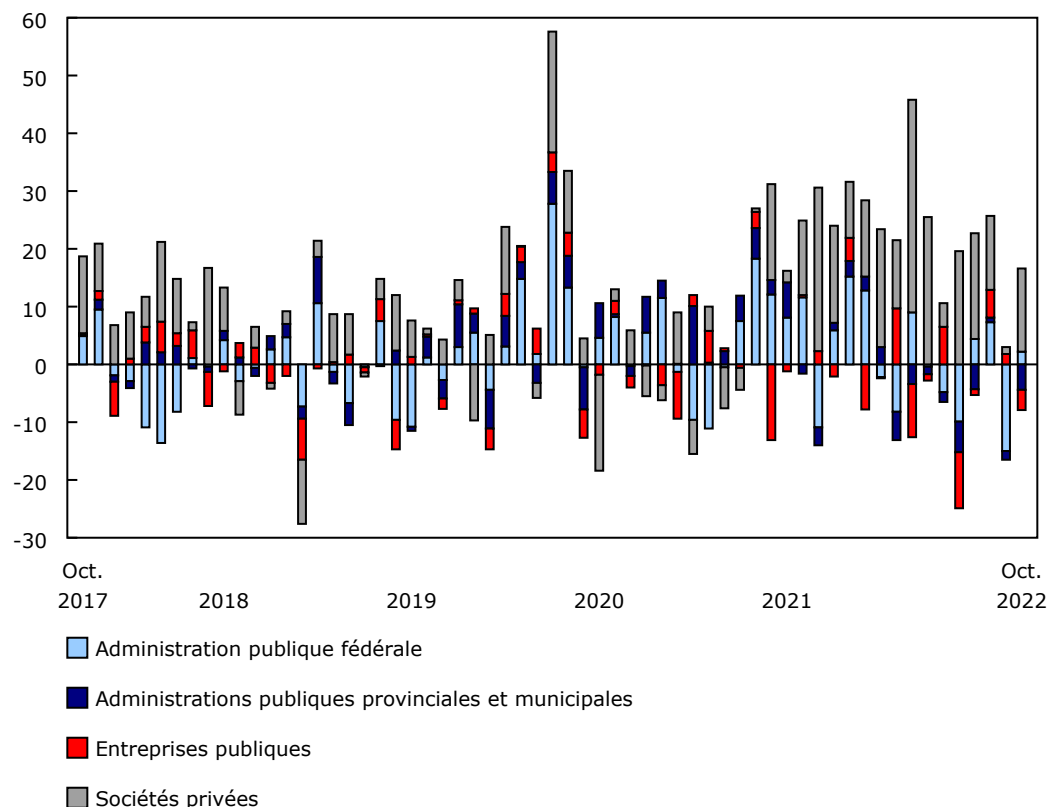
Canada

canadiennes et a été atténué par des remboursements d'obligations des administrations publiques provinciales. Parallèlement, le désinvestissement étranger dans les titres en actions canadiennes s'est poursuivi en octobre, quoiqu'à un rythme plus lent que le mois précédent.

Les investissements étrangers dans les titres d'emprunt de sociétés privées canadiennes ont totalisé 14,4 milliards de dollars en octobre, principalement sous la forme de nouvelles émissions d'instruments de banques à charte canadiennes libellés en dollars américains et en euros. Parallèlement, les investisseurs non résidents ont réduit leur exposition aux obligations des administrations publiques provinciales de 5,3 milliards de dollars, ce qui représente leur désinvestissement le plus important depuis décembre 2019. Cette activité s'est principalement effectuée sous la forme de remboursements d'obligations libellées en dollars américains. En octobre, les taux d'intérêt à long terme au Canada ont atteint leur plus haut niveau depuis juin 2022. Parallèlement, le dollar canadien s'est apprécié par rapport à la devise américaine et à l'euro.

## Graphique 2 Investissements étrangers en titres d'emprunt canadiens, selon le secteur de l'émetteur

milliards de dollars



Source(s) : Tableau 36-10-0028-01.

Le désinvestissement étranger en actions canadiennes a ralenti pour s'établir à 253 millions de dollars en octobre, après un important désinvestissement de 9,0 milliards de dollars affiché le mois précédent. En octobre, les investisseurs non résidents ont principalement réduit leurs avoirs en actions de l'industrie du commerce et du transport. Le cours des actions canadiennes, mesuré selon l'indice composé Standard and Poor's/Bourse de Toronto, a augmenté de 5,3 % en octobre, ce qui a plus qu'effacé la baisse enregistrée en septembre. Il s'agit de la hausse la plus marquée depuis novembre 2020.

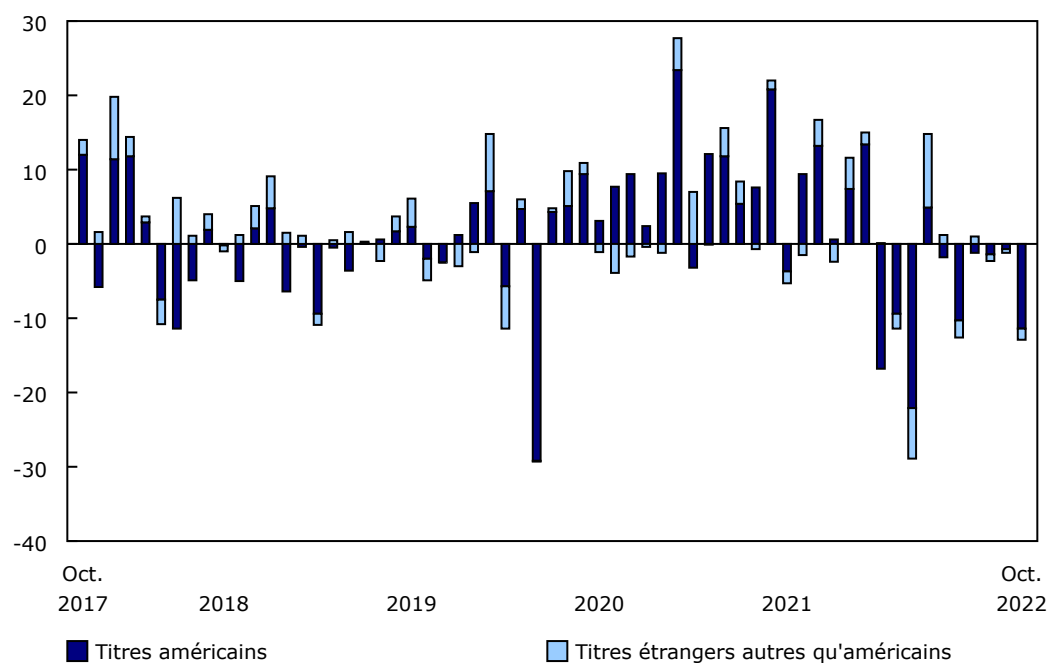
## Les investisseurs canadiens vendent des actions américaines et acquièrent des obligations du gouvernement américain

Les investisseurs canadiens ont réduit de 1,7 milliard de dollars leurs avoirs en titres étrangers en octobre, après un investissement de 10,4 milliards de dollars en septembre. La baisse observée au cours du mois d'octobre est principalement attribuable aux ventes d'actions américaines et elle a été atténuée par les acquisitions d'obligations étrangères.

Les investisseurs canadiens ont réduit leur exposition aux titres d'actions étrangers de 13,0 milliards de dollars en octobre. Les investisseurs ont vendu pour 71,9 milliards de dollars d'actions étrangères de janvier à octobre en 2022, alors qu'ils avaient investi 86,2 milliards de dollars au cours de la même période en 2021. Les investisseurs canadiens se sont départis d'actions américaines d'une valeur de 11,4 milliards de dollars en octobre, principalement des parts de fonds d'investissement suivant les principaux indices du marché. Le cours des actions américaines, mesuré selon l'indice composé Standard and Poor's 500, a augmenté de 8,0 % en octobre. Il a toutefois connu une baisse de 14,3 % depuis le début de 2022.

### Graphique 3 Investissements canadiens en actions et parts de fonds d'investissement étrangères

milliards de dollars

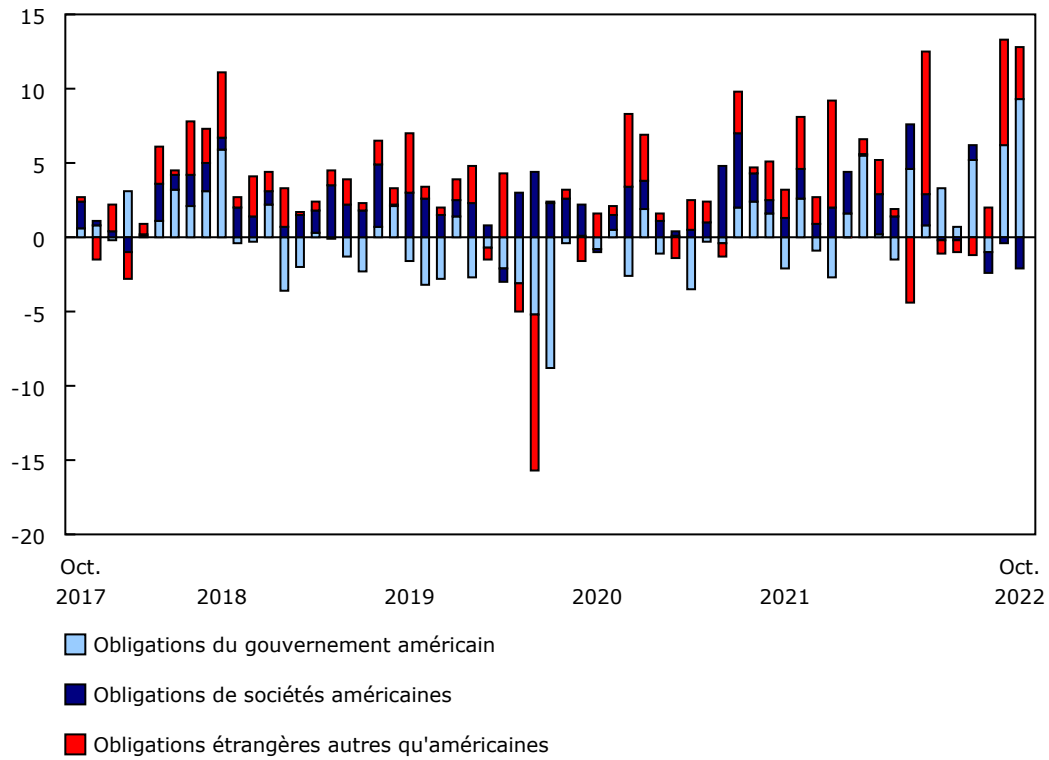


Source(s) : Tableau 36-10-0028-01.

Parallèlement, les acquisitions canadiennes d'obligations étrangères sont demeurées soutenues : elles se sont établies à 10,7 milliards de dollars en octobre, après un investissement de 12,9 milliards de dollars en septembre. L'activité en octobre était principalement attribuable à l'acquisition record de 9,3 milliards de dollars d'obligations du gouvernement américain. En octobre, les taux d'intérêt à long terme aux États-Unis ont augmenté pour atteindre un sommet inégalé depuis juillet 2008 et dépasser les taux d'intérêt à long terme au Canada par l'écart le plus élevé depuis mai 2019. De plus, les investisseurs canadiens ont acheté pour 3,5 milliards de dollars d'obligations étrangères non américaines en octobre 2022.

## Graphique 4 Investissements canadiens en obligations étrangères

milliards de dollars



Source(s) : Tableau 36-10-0028-01.

**Tableau 1**  
**Opérations internationales du Canada en valeurs mobilières**

	Août 2022	Septembre 2022	Octobre 2022	Janvier à octobre 2021	Janvier à octobre 2022
millions de dollars					
<b>Investissements étrangers en titres canadiens</b>	<b>26 244</b>	<b>-22 498</b>	<b>8 456</b>	<b>150 110</b>	<b>109 635</b>
Titres d'emprunt	25 693	-13 478	8 708	119 784	122 514
Instruments du marché monétaire	1 961	-8 642	2 758	14 108	-17 002
Administrations publiques	-825	-10 133	-581	9 517	-48 805
Administration publique fédérale	-2 421	-9 223	-1 525	2 272	-39 167
Autres administrations publiques	1 596	-910	943	7 244	-9 638
Sociétés	2 786	1 491	3 340	4 592	31 802
Entreprises publiques	-273	2 251	-1 602	4 549	4 951
Sociétés privées	3 059	-760	4 942	41	26 852
Obligations	23 733	-4 836	5 950	105 677	139 517
Administrations publiques	8 879	-6 350	-1 548	49 437	8 173
Administration publique fédérale	9 705	-5 800	3 759	29 160	21 447
Autres administrations publiques	-826	-550	-5 307	20 277	-13 272
Sociétés	14 854	1 514	7 499	56 239	131 346
Entreprises publiques	5 102	-444	-1 916	-8 218	-6 797
Sociétés privées	9 752	1 957	9 414	64 459	138 140
Actions et parts de fonds d'investissement	551	-9 020	-253	30 327	-12 880
Actions	589	-8 551	298	29 538	-9 756
Parts de fonds d'investissement	-38	-469	-551	789	-3 124
<b>Investissements canadiens en titres étrangers</b>	<b>-797</b>	<b>10 402</b>	<b>-1 674</b>	<b>126 551</b>	<b>-14 162</b>
Titres d'emprunt	1 548	11 604	11 320	40 364	57 783
Instruments du marché monétaire	1 945	-1 273	612	-1 247	6 355
Obligations	-397	12 877	10 707	41 612	51 426
Actions et parts de fonds d'investissement	-2 345	-1 202	-12 994	86 188	-71 944

**Note(s)** : Dans ce tableau, une valeur positive indique une augmentation de l'investissement, et une valeur négative indique une diminution de l'investissement. Les opérations sont enregistrées sur une base nette. Les chiffres ayant été arrondis, leur somme peut ne pas correspondre aux totaux.

**Source(s)** : Tableaux [36-10-0028-01](#) et [36-10-0583-01](#).

### Note aux lecteurs

La série de données sur les opérations internationales en valeurs mobilières porte sur les opérations de portefeuille en actions et en parts de fonds d'investissement, en obligations et en instruments du marché monétaire, tant pour les émissions canadiennes qu'étrangères. Cette activité exclut les opérations en actions et en instruments d'emprunt entre les entreprises affiliées, qui sont classées comme des investissements directs étrangers dans les comptes internationaux.

Les actions et parts de fonds d'investissement comprennent les actions ordinaires et privilégiées, ainsi que les parts ou les unités de fonds d'investissement. Afin d'alléger le texte, les termes « actions » et « actions et parts de fonds d'investissement » prennent le même sens.

Les titres d'emprunt comprennent les obligations et les instruments du marché monétaire.

Les obligations ont une échéance initiale de plus d'une année.

Les instruments du marché monétaire ont une échéance initiale d'une année ou moins.

Les effets du gouvernement du Canada comprennent les bons du Trésor ainsi que les billets du gouvernement du Canada libellés en dollars américains.

À moins d'avis contraire, toutes les valeurs figurant dans le présent communiqué correspondent à des opérations nettes.

### Prochaine diffusion

Les données de novembre sur les opérations internationales du Canada en valeurs mobilières seront diffusées le 17 janvier 2023.

**Tableaux disponibles :** [36-10-0028-01](#) à [36-10-0035-01](#) , [36-10-0444-01](#), [36-10-0475-01](#), [36-10-0486-01](#), [36-10-0583-01](#), [36-10-0584-01](#) et [36-10-0642-01](#).

**Définitions, source de données et méthodes :** numéro d'enquête **1535**.

Il est possible de consulter en ligne le produit *Centre de statistiques sur le Canada et le monde* (**13-609-X**). Ce produit illustre la nature et l'importance des relations économiques et financières du Canada avec le monde à l'aide de graphiques et de tableaux interactifs. Il offre un accès facile à des renseignements sur le commerce, l'investissement, l'emploi et les voyages entre le Canada et un certain nombre de pays, dont les États-Unis, le Royaume-Uni, le Mexique, la Chine et le Japon.

Il est possible de consulter en ligne comme complément à cette diffusion le produit de visualisation des données « *Statistiques sur les titres financiers* », qui fait partie de la série *Statistique Canada — Produits de visualisation des données* (**71-607-X**).

Il est également possible de consulter le *Guide de l'utilisateur : Système canadien des comptes macroéconomiques* (**13-606-G**).

Il est possible de consulter le *Guide méthodologique : Système canadien des comptes macroéconomiques* (**13-607-X**).

Pour obtenir plus de renseignements ou pour en savoir davantage sur les concepts, les méthodes et la qualité des données, communiquez avec nous au 514-283-8300 ou composez sans frais le 1-800-263-1136 ([infostats@statcan.gc.ca](mailto:infostats@statcan.gc.ca)), ou communiquez avec les Relations avec les médias ([statcan.mediahotline-ligneinfomedias.statcan@statcan.gc.ca](mailto:statcan.mediahotline-ligneinfomedias.statcan@statcan.gc.ca)).