

Indicateur avancé des arrivées internationales au Canada, novembre 2022

Diffusé à 8 h 30, heure de l'Est dans *Le Quotidien*, le lundi 12 décembre 2022

Faits saillants

Le nombre d'arrivées internationales au Canada — visiteurs non résidents et Canadiens revenant au pays — a plus que doublé par rapport à novembre 2021, mais il n'a pas encore atteint les niveaux enregistrés avant la pandémie de COVID-19.

Le nombre de visiteurs non résidents qui sont arrivés de l'étranger dans les aéroports canadiens dotés de bornes électroniques s'est chiffré à 421 800. Ce nombre représente près du double de celui enregistré au cours du même mois en 2021.

En novembre 2022, les résidents des États-Unis ont effectué 662 900 voyages au Canada en passant par l'un des postes frontaliers terrestres dotés d'un système automatisé d'inspection, en hausse de plus de 393 400 voyages par rapport à novembre 2021.

Parallèlement, le nombre de résidents canadiens qui sont revenus d'une visite à l'étranger par voie aérienne en passant par des aéroports dotés de bornes électroniques en novembre 2022 (1,3 million) était plus du double de celui enregistré au cours du même mois en 2021.

Comparativement à novembre 2021, 974 700 résidents canadiens supplémentaires (pour un total de 1,4 million) sont revenus d'un voyage aux États-Unis en passant par l'un des postes frontaliers terrestres dotés d'un système automatisé d'inspection.

Le présent communiqué donne un premier aperçu des arrivées internationales au Canada enregistrées en novembre 2022. Les données complètes du mois de référence de novembre seront diffusées dans le communiqué « [Voyages entre le Canada et les autres pays](#) », qui paraîtra le 23 janvier 2023.

Les aéroports se préparent pour les voyages du temps des Fêtes

Le 1er octobre, toutes les restrictions frontalières liées à la COVID-19, y compris la vaccination, l'obligation d'utiliser l'application ArriveCAN ainsi que les exigences relatives aux tests de dépistage et à la quarantaine, ont été levées pour tous les voyageurs arrivant au Canada par voie terrestre, aérienne ou maritime.

La baisse saisonnière habituelle de la demande de transport aérien pendant l'automne, ainsi que les nouvelles embauches (par exemple, les bagagistes et les agents de sécurité) ont aidé à atténuer les annulations et les retards de vols qui ont touché certains aéroports durant les mois estivaux achalandés.

Cependant, les préoccupations persistantes en matière de dotation et la forte hausse possible du nombre de voyageurs pendant le temps de Fêtes, ainsi que les retards possibles en raison des conditions météorologiques hivernales, pourraient perturber la saison des Fêtes achalandée qui approche.

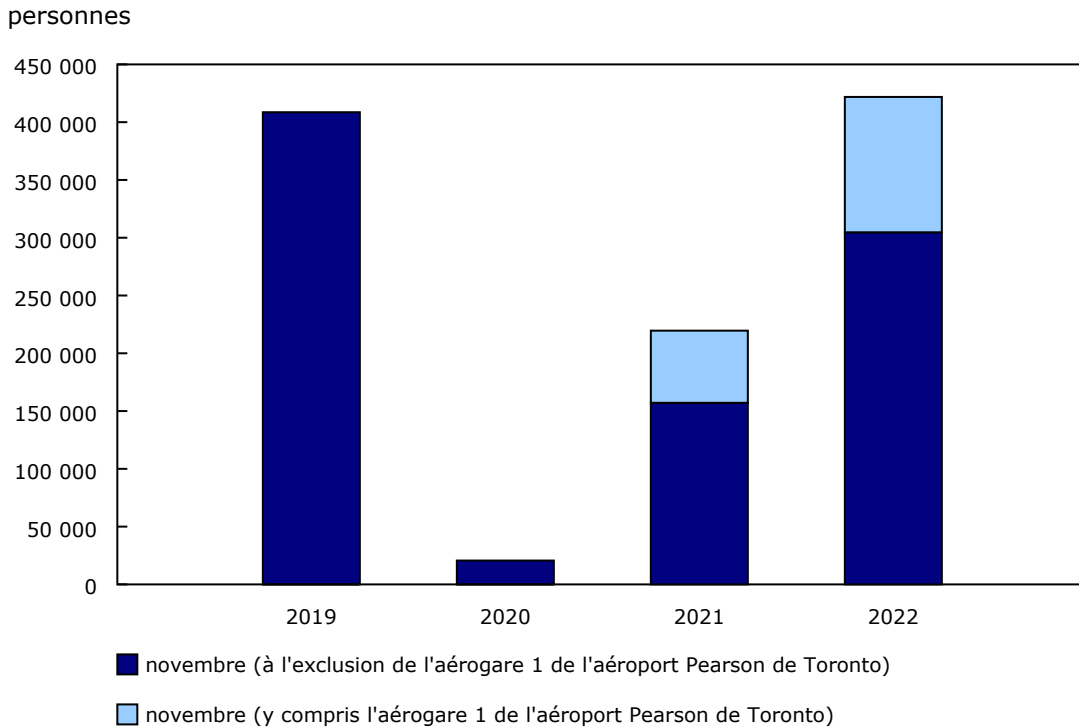
Arrivées de non-résidents par voie aérienne

Le nombre d'arrivées de visiteurs non résidents en provenance de pays d'outre-mer (191 600) et des États-Unis (230 200) aux aéroports canadiens dotés de bornes d'inspection primaire (BIP) s'est chiffré à 421 800 en novembre. Il s'agit de près du double du nombre d'arrivées observé en novembre 2021 (219 600).

Le nombre d'arrivées de non-résidents par voie aérienne semble dépasser celui observé en novembre 2019, avant la pandémie. Toutefois, les chiffres totaux pour 2022 comprennent les arrivées à l'aérogare 1 de l'aéroport international Pearson de Toronto, où le système de BIP a été mis en œuvre en juin 2021 (voir la note aux lecteurs). Ces arrivées constituent une partie importante des arrivées totales.



Graphique 1 Visiteurs non résidents arrivés au Canada en aéronef commercial, novembre, 2019 à 2022



Source(s) : Tableau [24-10-0056-01](#).

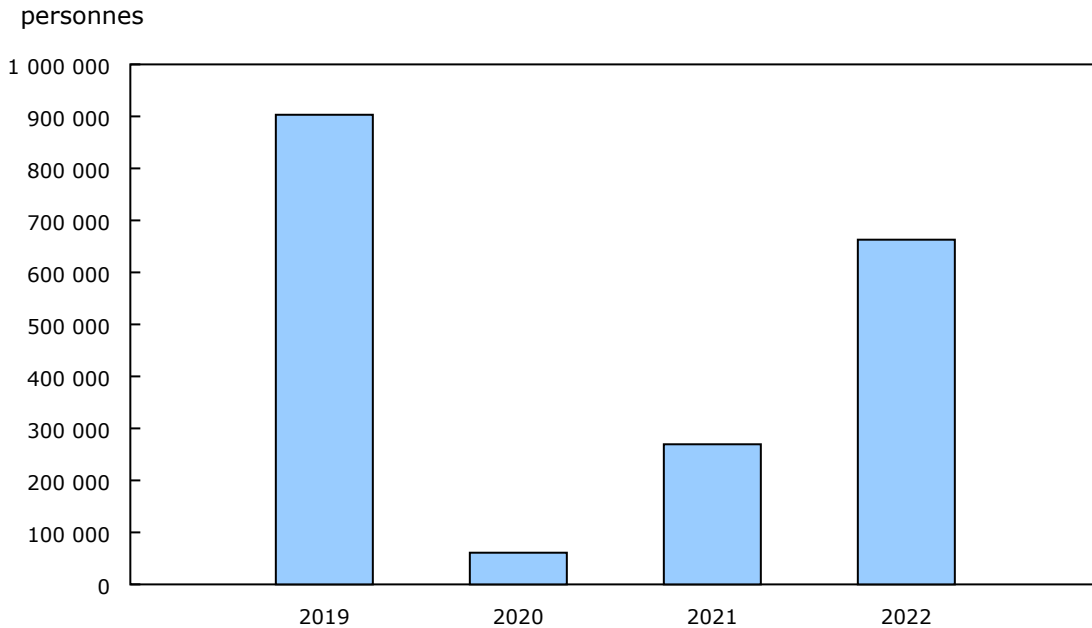
La croissance des arrivées de résidents des États-Unis par voie terrestre stagne

En novembre, les résidents des États-Unis ont effectué 662 900 voyages à bord d'une automobile pour visiter le Canada en passant par l'un des postes frontaliers terrestres dotés du système automatisé de Ligne d'inspection primaire intégrée (LIPI). Ce nombre est plus de deux fois supérieur à celui observé en novembre 2021 et il représente près des trois quarts (73,4 %) des arrivées au pays par automobile au cours du même mois en 2019.

Cependant, ce taux de reprise en novembre 2022 a été légèrement inférieur à celui de 78,6 % enregistré en octobre de la même année.

Graphique 2

Visiteurs résidents des États-Unis arrivés au Canada en automobile, novembre, 2019 à 2022



Source(s) : Tableau [24-10-0057-01](#).

Canadiens de retour au pays par voie aérienne

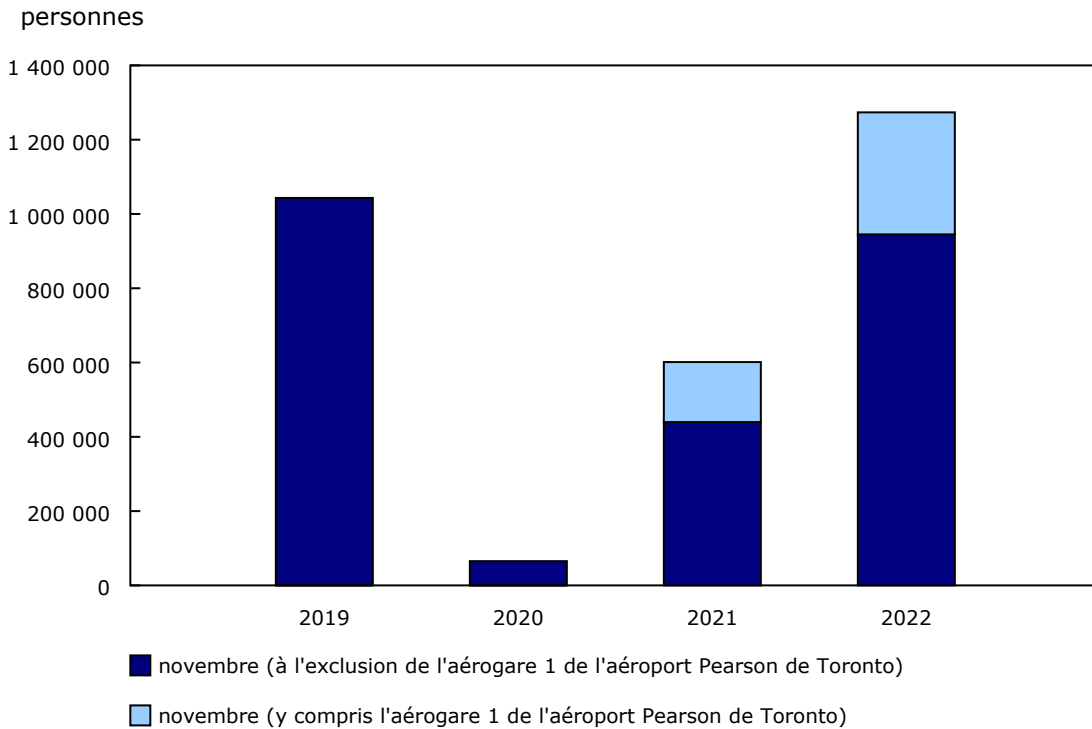
En novembre, le nombre de résidents canadiens qui sont revenus de l'étranger en avion et qui ont atterri dans des aéroports dotés de BIP s'est élevé à 1,3 million. Il s'agit de plus du double du nombre d'arrivées enregistré en novembre 2021 (601 300).

Bien que le nombre d'arrivées totales semble dépasser les niveaux observés en 2019, avant la pandémie, il convient de noter que le chiffre de novembre 2022 tient compte des arrivées internationales à l'aérogare 1 de l'aéroport international Pearson de Toronto (voir la note aux lecteurs).

Si l'on exclut l'aérogare 1 de l'aéroport international Pearson de Toronto, en novembre, les aéroports canadiens ont récupéré 90,6 % du volume de Canadiens revenant de l'étranger enregistré en 2019, avant la pandémie.

Graphique 3

Résidents canadiens qui reviennent d'une visite à l'étranger en aéronef commercial, novembre, 2019 à 2022



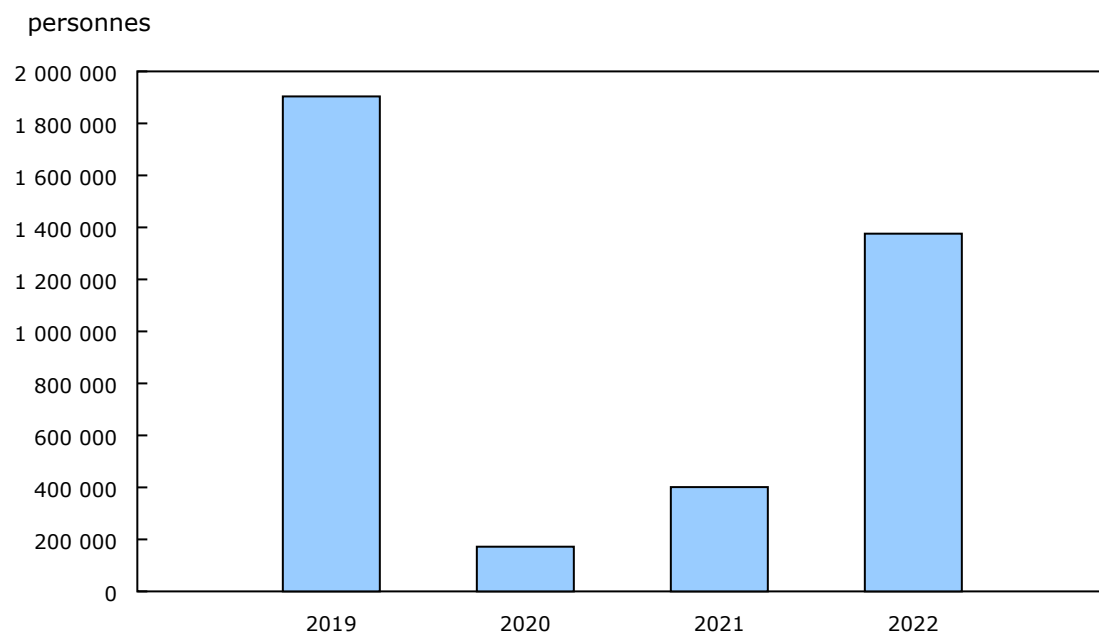
Source(s) : Tableau 24-10-0056-01.

La croissance du nombre de Canadiens de retour au pays par voie terrestre ralentit

En novembre, 1,4 million de résidents canadiens sont revenus d'une visite aux États-Unis à bord d'une automobile, en passant par l'un des postes frontaliers terrestres dotés du système automatisé de LIPI. Il s'agit d'une augmentation de 974 700 voyages par rapport à novembre 2021 (401 100).

En novembre 2022, le nombre de voyages enregistré correspondait à moins de trois quarts (72,3 %) des 1,9 million de voyages enregistrés au cours du même mois en 2019, avant la pandémie, en baisse par rapport à la proportion de plus de trois quarts (76,2 %) affichée en octobre 2022.

Graphique 4
Résidents canadiens qui reviennent d'une visite aux États-Unis en automobile,
novembre, 2019 à 2022



Source(s) : Tableau [24-10-0057-01](#).

Note aux lecteurs

Le nombre de visiteurs qui entrent au pays par aéronef commercial est obtenu au moyen du système de bornes d'inspection primaire (BIP). En 2020, le sous-ensemble des arrivées par voie aérienne représentait environ 58 % de l'ensemble des arrivées internationales. Les BIP ont été déployées à l'aérogare 1 de l'aéroport international Pearson de Toronto le 22 juin 2021 et, depuis juillet 2021, ces arrivées sont comprises dans le chiffre total, ce qui a fait augmenter la couverture en conséquence.

L'énoncé de la couverture sera modifié lorsqu'une année complète de trafic international aura été observée pour tous les aéroports canadiens.

Le nombre de visiteurs entrant au pays en automobile en passant par l'un des postes frontaliers terrestres dotés du système automatisé de Ligne d'inspection primaire intégrée (LIPI) représente un sous-ensemble des visiteurs provenant des États-Unis et des visiteurs canadiens de retour au pays en automobile. En janvier 2021, les postes frontaliers terrestres dotés du système de LIPI ont saisi environ 82 % de l'ensemble des arrivées par automobile. Toutefois, les véhicules qui franchissent la frontière avec une autorisation NEXUS continuent d'être exclus.

En avril 2022, les postes frontaliers dotés du système de LIPI suivants sont passés du mode terrestre au mode maritime : Yarmouth, Walpole Island, Point Alexandria (Wolfe Island), Pelee Island, Prince Rupert, Sidney et Victoria — autres emplacements. Par conséquent, le nombre de visiteurs entrant au pays par voie terrestre depuis le mois d'avril 2022 exclut ceux qui sont passés par ces postes frontaliers. En 2019, avant la pandémie de COVID-19, les visiteurs qui étaient passés par ces postes représentaient une fraction (0,7 %) de tous les visiteurs entrant ou revenant au Canada par automobile.

Des éléments du programme Dénombrement à la frontière de Statistique Canada ont été modifiés en janvier 2022. Quoique ces modifications n'auront pas une incidence considérable sur les estimations totales, les lecteurs sont invités à consulter les concepts, les définitions, les sources de données et les méthodes pour le [Dénombrement à la frontière](#), surtout lorsqu'ils font des comparaisons historiques et examinent des régions précises.

Voyageur : Une personne qui effectue une entrée au Canada pour n'importe quel motif et pour n'importe quelle durée.

Visiteur : Un voyageur dont le motif de voyage est lié au tourisme, notamment pour fins personnelles, d'affaires ou d'études, pour servir de membre d'équipage dans un véhicule privé (aéronef privé ou bateau privé) ou dont le motif n'est pas connu et dont la durée de voyage est inférieure à un an.

Tableaux disponibles : [24-10-0056-01](#) à [24-10-0059-01](#) .

Définitions, source de données et méthodes : numéro d'enquête [5005](#).

Pour obtenir plus de renseignements ou pour en savoir davantage sur les concepts, les méthodes et la qualité des données, communiquez avec nous au 514-283-8300 ou composez sans frais le 1-800-263-1136 (infostats@statcan.gc.ca), ou communiquez avec les Relations avec les médias (statcan.mediahotline-ligneinfomedias.statcan@statcan.gc.ca).