

Opérations internationales du Canada en valeurs mobilières, septembre 2022

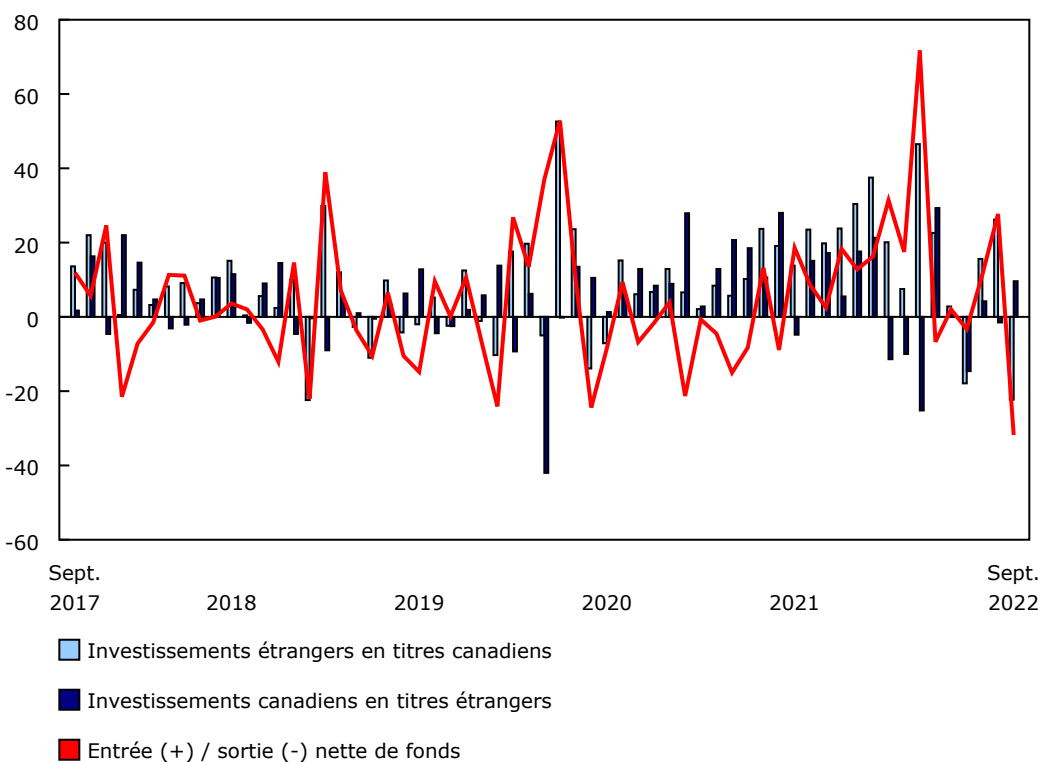
Diffusé à 8 h 30, heure de l'Est dans *Le Quotidien*, le vendredi 18 novembre 2022

Les investisseurs non résidents ont réduit leur exposition aux titres canadiens de 22,3 milliards de dollars en septembre, principalement sous la forme d'emprunt de l'administration publique fédérale et des actions canadiennes. Parallèlement, les investisseurs canadiens ont acquis pour 9,6 milliards de dollars de titres étrangers, principalement en raison d'un investissement sans précédent dans les obligations étrangères.

Par conséquent, les opérations internationales en valeurs mobilières ont généré une sortie nette de fonds de 31,8 milliards de dollars de l'économie canadienne en septembre. Il s'agit de la sortie de fonds la plus élevée depuis décembre 2000. Dans l'ensemble, les opérations internationales en valeurs mobilières ont généré une entrée de fonds de 7,3 milliards de dollars pour le troisième trimestre de 2022 et de 119,9 milliards de dollars de janvier à septembre 2022.

Graphique 1 Opérations internationales du Canada en valeurs mobilières

milliards de dollars



Source(s) : Tableau 36-10-0028-01.



Statistique
Canada

Statistics
Canada

Canada

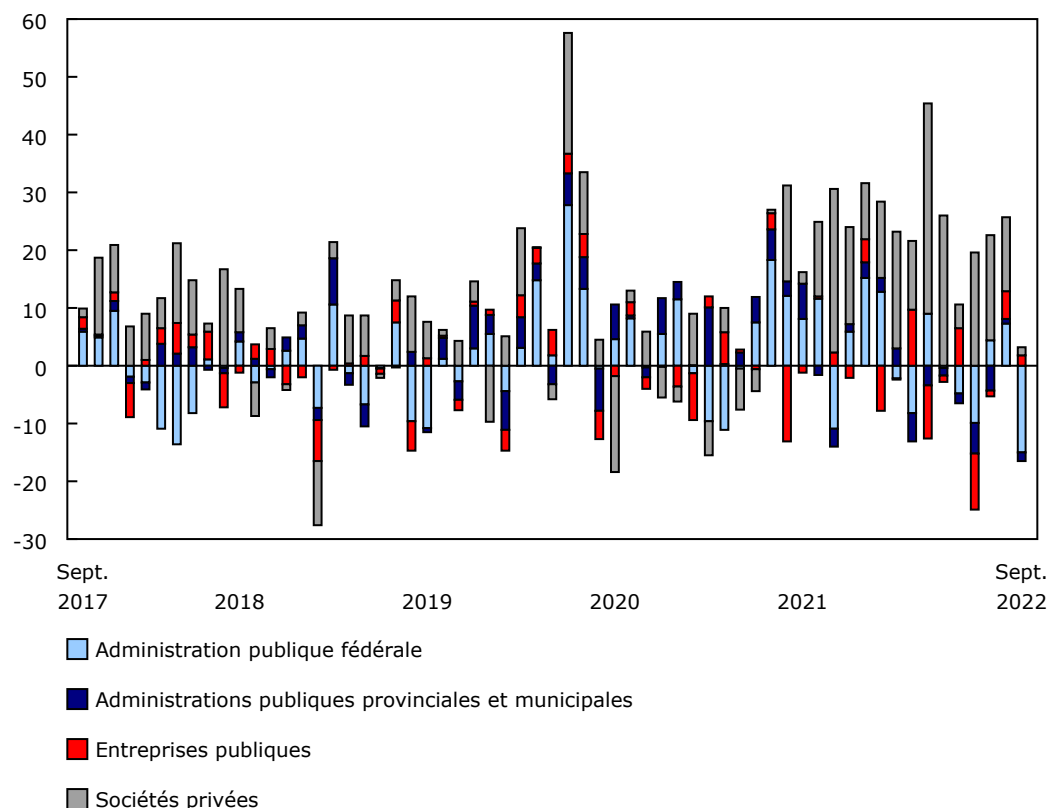
Le plus important désinvestissement étranger en titres canadiens depuis décembre 2018

Le désinvestissement étranger en titres canadiens a totalisé 22,3 milliards de dollars en septembre, ce qui représente le plus important désinvestissement depuis décembre 2018. Cette activité est survenue après deux mois de forts investissements étrangers totalisant 41,8 milliards de dollars. En septembre, le désinvestissement étranger s'est concentré dans les titres d'emprunt de l'administration publique fédérale et les titres de banques à charte.

Les investisseurs non résidents ont réduit leur exposition aux titres d'emprunt de l'administration publique fédérale canadienne d'un montant sans précédent de 15,0 milliards de dollars en septembre, principalement sous la forme de remboursements. Plus précisément, les avoirs étrangers en effets du gouvernement fédéral, visant les instruments libellés tant en dollars canadiens qu'en dollars américains, ont diminué d'un montant record de 9,2 milliards de dollars. Parallèlement, les acquisitions étrangères de titres d'emprunt de sociétés canadiennes ont ralenti pour s'établir à 3,2 milliards de dollars, soit le plus faible investissement depuis juillet 2021. Ce ralentissement s'explique principalement par la réduction des activités d'émission nette à l'étranger des banques à charte canadiennes.

Graphique 2 Investissements étrangers en titres d'emprunt canadiens, selon le secteur de l'émetteur

milliards de dollars



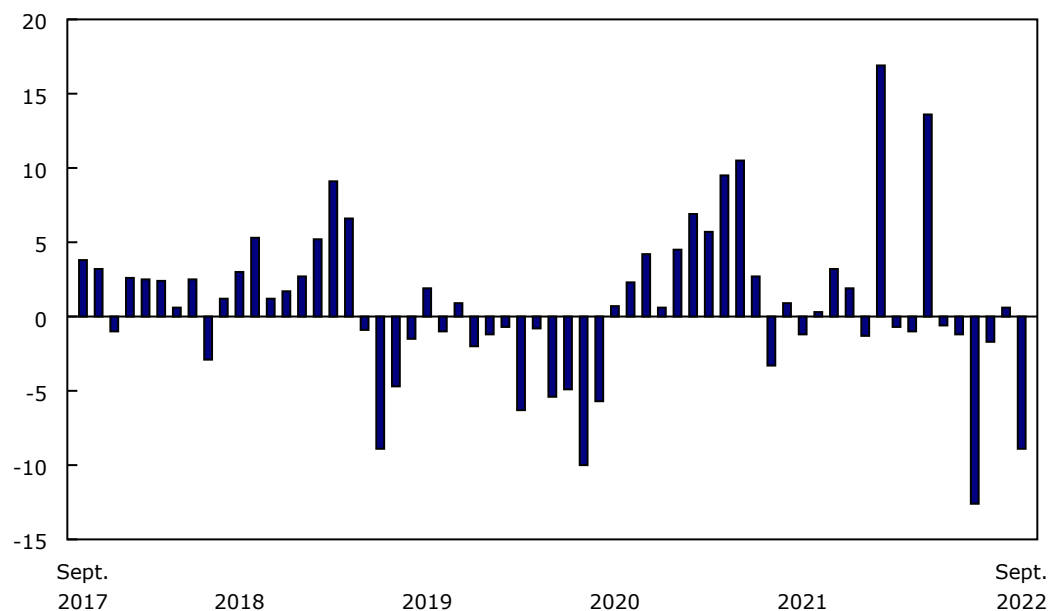
Source(s) : Tableau 36-10-0028-01.

En septembre, la Banque du Canada a augmenté son taux directeur pour une cinquième fois en 2022. Les taux d'intérêt à court terme au Canada ont atteint leurs niveaux les plus élevés depuis décembre 2007, tandis que les taux d'intérêt à long terme ont légèrement diminué.

Les investisseurs étrangers ont aussi réduit leurs avoirs en actions canadiennes de 8,9 milliards de dollars en septembre. La majeure partie du désinvestissement touchait les actions du secteur bancaire, les investisseurs non résidents en ayant vendu pour 7,7 milliards de dollars en septembre, après en avoir acheté pour 4,8 milliards de dollars en août. Le cours des actions canadiennes, mesuré selon l'indice composé Standard and Poor's/Bourse de Toronto, a diminué de 4,6 % en septembre.

Graphique 3 Investissements étrangers en actions et parts de fonds d'investissement canadiennes

milliards de dollars



Source(s) : Tableau 36-10-0028-01.

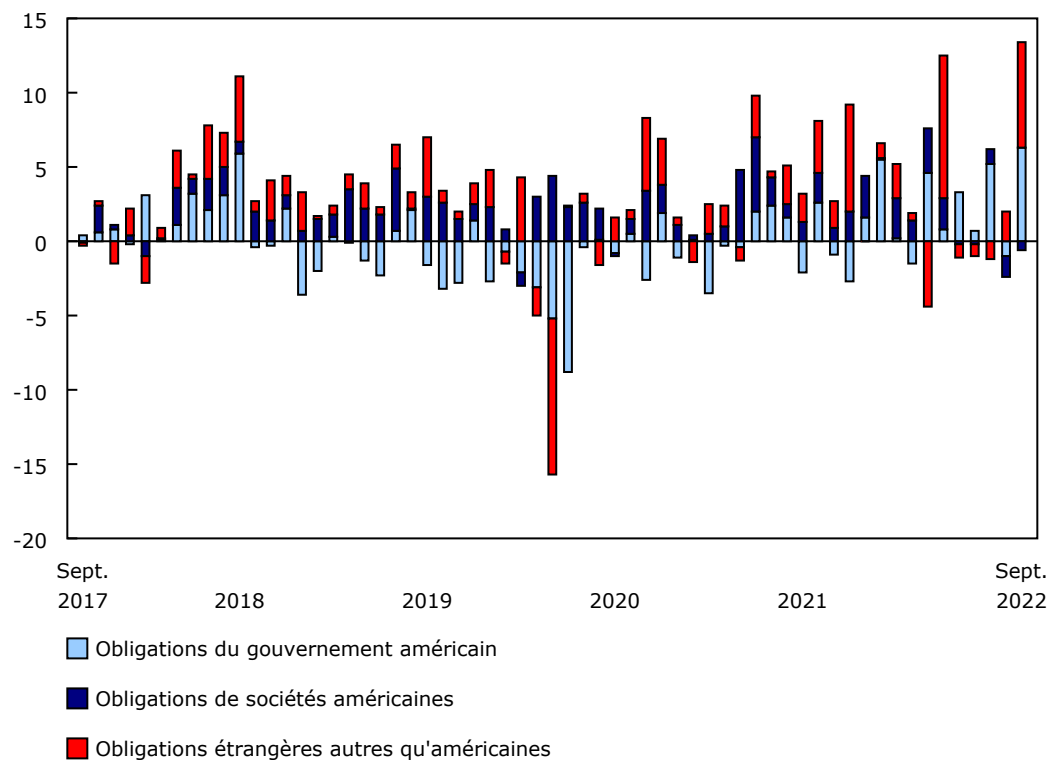
Les investissements canadiens en obligations étrangères atteignent un sommet sans précédent

Les investisseurs canadiens ont acquis pour 9,6 milliards de dollars de titres étrangers en septembre, ce qui représente l'investissement le plus important depuis avril. L'activité en septembre s'est concentrée dans les acquisitions d'obligations de gouvernements étrangers.

Les investissements canadiens en obligations étrangères ont atteint un niveau record de 12,9 milliards de dollars en septembre. Les investisseurs ont acquis pour 7,1 milliards de dollars d'obligations étrangères non américaines, principalement sous forme de titres d'administrations publiques. De plus, ils ont acquis pour 6,3 milliards de dollars d'obligations des administrations publiques américaines, ce qui constitue leur investissement le plus important depuis novembre 2015. En septembre 2022, les taux d'intérêt à long terme aux États-Unis ont dépassé les taux d'intérêt à long terme au Canada et cet écart a été le plus important depuis janvier 2020.

Graphique 4 Investissements canadiens en obligations étrangères

milliards de dollars



Source(s) : Tableau 36-10-0028-01.

Parallèlement, les investisseurs canadiens ont réduit leurs avoirs en actions étrangères de 1,4 milliard de dollars, ce qui représente un cinquième mois consécutif de désinvestissement. Le cours des actions américaines, mesuré selon l'indice composé Standard and Poor's/Bourse de Toronto, a reculé de 9,3 % en septembre.

Tableau 1
Opérations internationales du Canada en valeurs mobilières

	Juillet 2022	Août 2022	Septembre 2022	Janvier à Septembre 2021	Janvier à Septembre 2022
millions de dollars					
Investissements étrangers en titres canadiens	15 611	26 224	-22 267	126 292	101 181
Titres d'emprunt	17 325	25 674	-13 324	97 839	113 731
Instruments du marché monétaire	1 170	1 941	-8 360	21 292	-19 709
Administrations publiques	-6 289	-825	-10 133	13 598	-48 223
Administration publique fédérale	-3 484	-2 421	-9 223	5 931	-37 641
Autres administrations publiques	-2 805	1 596	-910	7 665	-10 582
Sociétés	7 458	2 766	1 773	7 695	28 515
Entreprises publiques	645	-273	2 251	4 724	6 552
Sociétés privées	6 814	3 039	-479	2 970	21 962
Obligations	16 155	23 733	-4 964	76 548	133 440
Administrations publiques	6 407	8 879	-6 350	38 115	9 721
Administration publique fédérale	7 880	9 705	-5 800	19 566	17 687
Autres administrations publiques	-1 473	-826	-550	18 550	-7 965
Sociétés	9 748	14 854	1 386	38 431	123 718
Entreprises publiques	-1 687	5 102	-444	-6 340	-4 881
Sociétés privées	11 435	9 752	1 830	44 773	128 599
Actions et parts de fonds d'investissement	-1 714	551	-8 943	28 454	-12 550
Actions	-1 191	589	-8 465	27 569	-9 968
Parts de fonds d'investissement	-523	-38	-477	885	-2 582
Investissements canadiens en titres étrangers	4 180	-1 482	9 564	121 048	-18 715
Titres d'emprunt	4 307	863	10 998	33 114	40 468
Instruments du marché monétaire	-677	1 260	-1 889	-1 970	-262
Obligations	4 984	-397	12 887	35 084	40 730
Actions et parts de fonds d'investissement	-127	-2 345	-1 434	87 935	-59 183

Note(s) : Dans ce tableau, une valeur positive indique une augmentation de l'investissement, et une valeur négative indique une diminution de l'investissement. Les opérations sont enregistrées sur une base nette. Les chiffres ayant été arrondis, leur somme peut ne pas correspondre aux totaux.

Source(s) : Tableaux [36-10-0028-01](#) et [36-10-0583-01](#).

Note aux lecteurs

La série de données sur les opérations internationales en valeurs mobilières porte sur les opérations de portefeuille en actions et en parts de fonds d'investissement, en obligations et en instruments du marché monétaire, tant pour les émissions canadiennes qu'étrangères. Cette activité exclut les opérations en actions et en instruments d'emprunt entre les entreprises affiliées, qui sont classées comme des investissements directs étrangers dans les comptes internationaux.

Les actions et parts de fonds d'investissement comprennent les actions ordinaires et privilégiées, ainsi que les parts ou les unités de fonds d'investissement. Afin d'alléger le texte, les termes « actions » et « actions et parts de fonds d'investissement » prennent le même sens.

Les titres d'emprunt comprennent les obligations et les instruments du marché monétaire.

Les obligations ont une échéance initiale de plus d'une année.

Les instruments du marché monétaire ont une échéance initiale d'une année ou moins.

Les effets du gouvernement du Canada comprennent les bons du Trésor ainsi que les billets du gouvernement du Canada libellés en dollars américains.

À moins d'avis contraire, toutes les valeurs figurant dans le présent communiqué correspondent à des opérations nettes.

Prochaine diffusion

Les données d'octobre sur les opérations internationales du Canada en valeurs mobilières seront diffusées le 16 décembre.

Tableaux disponibles : [36-10-0028-01](#) à [36-10-0035-01](#) , [36-10-0444-01](#), [36-10-0475-01](#), [36-10-0486-01](#), [36-10-0583-01](#), [36-10-0584-01](#) et [36-10-0642-01](#).

Définitions, source de données et méthodes : numéro d'enquête **1535**.

Il est possible de consulter en ligne le produit *Centre de statistiques sur le Canada et le monde* (**13-609-X**). Ce produit illustre la nature et l'importance des relations économiques et financières du Canada avec le monde à l'aide de graphiques et de tableaux interactifs. Il offre un accès facile à des renseignements sur le commerce, l'investissement, l'emploi et les voyages entre le Canada et un certain nombre de pays, dont les États-Unis, le Royaume-Uni, le Mexique, la Chine et le Japon.

Il est possible de consulter en ligne comme complément à cette diffusion le produit de visualisation des données « *Statistiques sur les titres financiers* », qui fait partie de la série *Statistique Canada — Produits de visualisation des données* (**71-607-X**).

Il est également possible de consulter le *Guide de l'utilisateur : Système canadien des comptes macroéconomiques* (**13-606-G**).

Il est possible de consulter le *Guide méthodologique : Système canadien des comptes macroéconomiques* (**13-607-X**).

Pour obtenir plus de renseignements ou pour en savoir davantage sur les concepts, les méthodes et la qualité des données, communiquez avec nous au 514-283-8300 ou composez sans frais le 1-800-263-1136 (infostats@statcan.gc.ca), ou communiquez avec les Relations avec les médias (statcan.mediahotline-ligneinfomedias.statcan@statcan.gc.ca).