

Indicateur avancé des arrivées internationales au Canada, octobre 2022

Diffusé à 8 h 30, heure de l'Est dans *Le Quotidien*, le lundi 14 novembre 2022

Faits saillants

Le nombre d'arrivées internationales au Canada — visiteurs non résidents et Canadiens revenant au pays — a plus que triplé par rapport à octobre 2021. Il se rapproche des niveaux enregistrés avant la pandémie de COVID-19, mais ne les atteint pas encore.

Le nombre de visiteurs non résidents provenant de l'étranger aux aéroports canadiens dotés de bornes électroniques s'est chiffré à 570 100 en octobre, ce qui représente plus du double du nombre enregistré au cours du même mois en 2021.

En octobre, les résidents des États-Unis ont effectué 838 500 voyages au Canada en passant par l'un des postes frontaliers terrestres dotés d'un système automatisé d'inspection, en hausse de plus d'un demi-million par rapport à octobre 2021.

Parallèlement, le nombre de résidents canadiens revenant d'une visite à l'étranger en avion en passant par des aéroports dotés de bornes électroniques (1,2 million) était deux fois et demie supérieur à celui enregistré en octobre 2021.

Comparativement à octobre 2021, plus de 1,3 million de résidents canadiens supplémentaires (pour un total de 1,6 million) sont revenus d'un voyage aux États-Unis en passant par l'un des postes frontaliers terrestres dotés d'un système automatisé d'inspection.

Le présent communiqué donne un premier aperçu des arrivées internationales au Canada en octobre 2022. Les données complètes pour la période de référence d'octobre seront diffusées dans le communiqué « [Voyages entre le Canada et les autres pays](#) », qui paraîtra le 23 décembre 2022.

Les restrictions frontalières liées à la COVID-19 sont levées

Le 1er octobre, toutes les restrictions frontalières liées à la COVID-19, dont la vaccination, l'obligation d'utiliser l'application ArriveCAN ainsi que les exigences relatives aux tests de dépistage et à la quarantaine, ont été levées pour tous les voyageurs arrivant au Canada par voie aérienne, maritime ou terrestre. La fin des restrictions frontalières pourrait avoir contribué au retour de 242 500 résidents canadiens supplémentaires qui sont rentrés au pays par voie aérienne ou à bord d'une automobile en octobre 2022 par rapport à septembre.

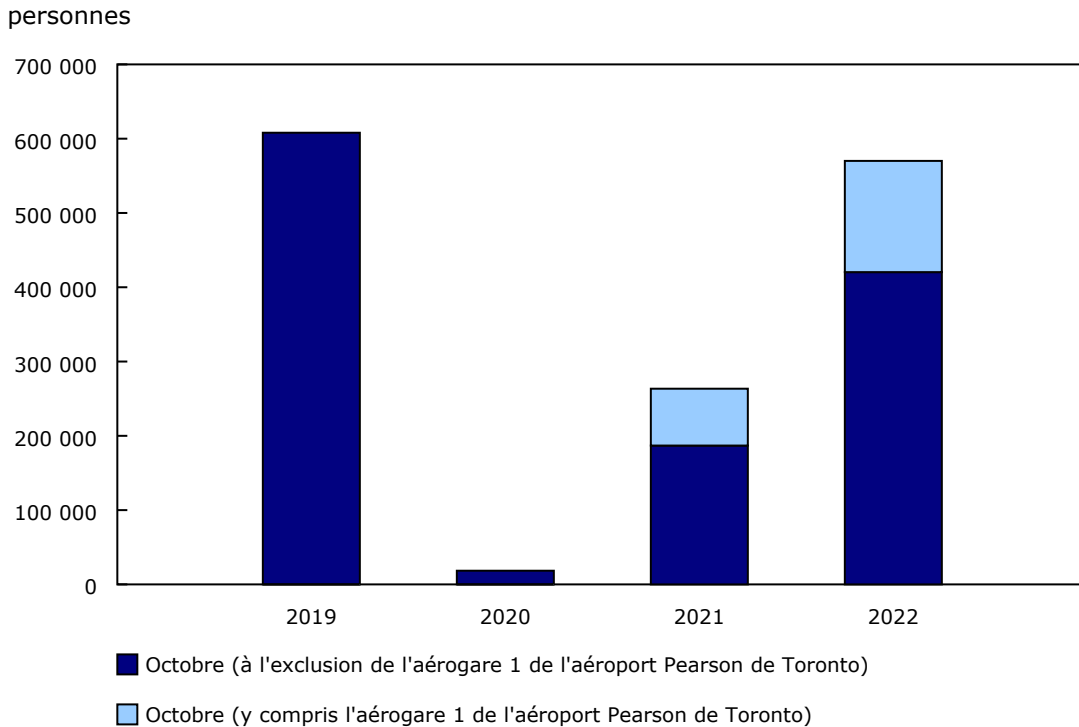
Arrivées de non-résidents par voie aérienne

Le nombre d'arrivées de visiteurs non résidents en provenance de pays d'outre-mer (282 500) et des États-Unis (287 600) aux aéroports canadiens dotés de bornes d'inspection primaire (BIP) s'est chiffré à 570 100 en octobre. Il s'agit de plus du double du nombre observé en octobre 2021 (263 400).

Le nombre d'arrivées de non-résidents par voie aérienne a enregistré une autre augmentation d'une année à l'autre en octobre, de sorte qu'il continue de se rapprocher de celui enregistré en 2019, avant la pandémie. Cependant, les chiffres totaux pour octobre 2022 tiennent compte des arrivées à l'aérogare 1 de l'aéroport international Pearson de Toronto, où le système de BIP a été mis en œuvre en juin 2021 (voir la note aux lecteurs). Ces arrivées constituent une partie importante des arrivées totales.



Graphique 1 Visiteurs non résidents arrivés au Canada en aéronef commercial, octobre, 2019 à 2022



Source(s) : Tableau 24-10-0056-01.

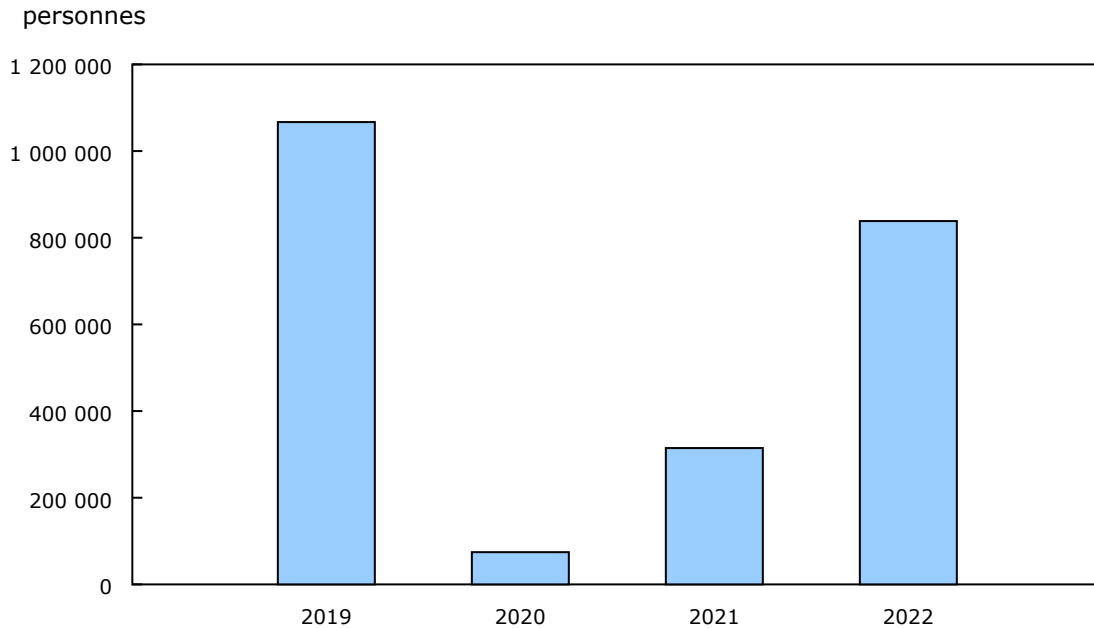
Arrivées de résidents des États-Unis par voie terrestre

En octobre, les résidents des États-Unis ont effectué 838 500 voyages à bord d'une automobile pour visiter le Canada en passant par l'un des postes frontaliers terrestres dotés du système automatisé de Ligne d'inspection primaire intégrée (LIPI). Ce nombre est près de trois fois supérieur à celui observé en octobre 2021 et il représente plus des trois quarts (78,6 %) des 1,1 million d'arrivées de résidents des États-Unis au pays par automobile enregistrées au cours du même mois en 2019.

Sur une base mensuelle, la part de cette reprise a représenté une hausse par rapport aux deux tiers (66,6 %) enregistrés en septembre.

Graphique 2

Visiteurs résidents des États-Unis arrivés au Canada en automobile, octobre, 2019 à 2022



Source(s) : Tableau [24-10-0057-01](#).

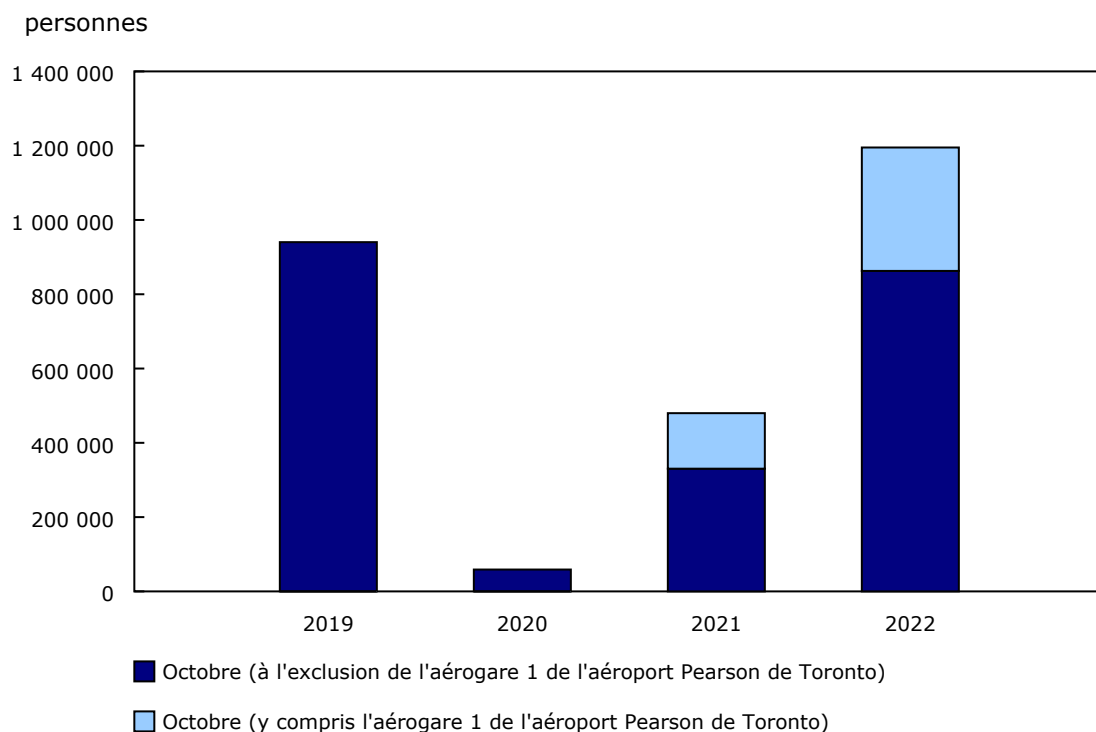
Canadiens de retour au pays par voie aérienne

En octobre, le nombre de résidents canadiens qui sont revenus de l'étranger en avion et qui ont atterri aux aéroports dotés de BIP s'est élevé à 1,2 million. Il s'agit d'une augmentation de plus de 715 000 par rapport à octobre 2021 (479 900).

Bien que le nombre d'arrivées totales semble dépasser les niveaux observés en octobre 2019, avant la pandémie, il convient de noter que le chiffre d'octobre 2022 tient compte des arrivées internationales à l'aérogare 1 de l'aéroport international Pearson de Toronto (voir la note aux lecteurs).

Si l'on exclut l'aérogare 1 de l'aéroport Pearson de Toronto, en octobre, les aéroports canadiens ont récupéré 91,8 % du volume de Canadiens revenant de l'étranger enregistré en 2019, avant la pandémie.

Graphique 3 Résidents canadiens qui reviennent d'une visite à l'étranger en aéronef commercial, octobre, 2019 à 2022



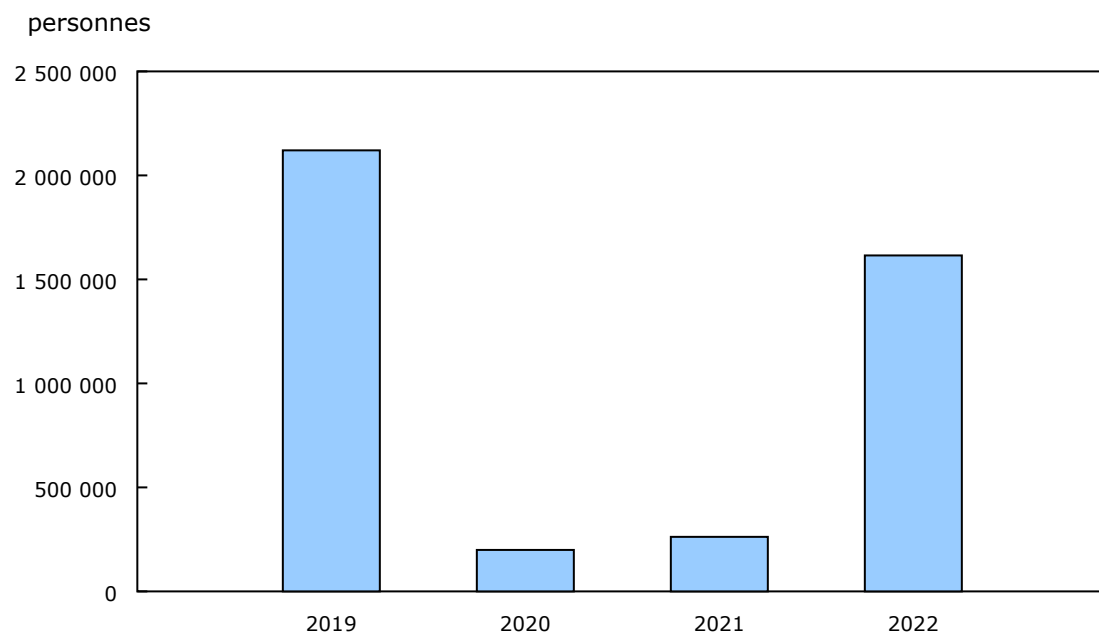
Source(s) : Tableau 24-10-0056-01.

Canadiens de retour au pays par voie terrestre

En octobre, 1,6 million de résidents canadiens sont revenus d'une visite aux États-Unis à bord d'une automobile, en passant par l'un des postes frontaliers terrestres dotés du système automatisé de LIPI. Bien qu'il s'agisse d'une augmentation de plus de 1,3 million de voyages par rapport à octobre 2021 (262 200), ce chiffre correspond à un peu plus des trois quarts (76,2 %) des 2,1 millions de voyages enregistrés au cours du même mois en 2019, avant la pandémie.

Par rapport à septembre, 171 000 résidents canadiens de plus sont revenus des États-Unis en octobre. Il s'agit d'un bond inhabituel pour la saison. Au cours des deux années qui ont précédé la pandémie, le mois d'octobre avait toutefois enregistré un recul de 7 % par rapport au mois de septembre, quant au nombre de voyages en automobile effectués par les résidents canadiens qui sont revenus d'une visite aux États-Unis.

Graphique 4
Résidents canadiens qui reviennent d'une visite aux États-Unis en automobile,
octobre, 2019 à 2022



Source(s) : Tableau [24-10-0057-01](#).

Note aux lecteurs

Le nombre de visiteurs qui entrent au pays par aéronef commercial est obtenu au moyen du système de bornes d'inspection primaire (BIP). En 2020, le sous-ensemble des arrivées par voie aérienne représentait environ 58 % de l'ensemble des arrivées internationales. Les BIP ont été déployées à l'aérogare 1 de l'aéroport international Pearson de Toronto le 22 juin 2021 et, depuis juillet 2021, ces arrivées sont comprises dans le chiffre total, ce qui a fait augmenter la couverture en conséquence.

L'énoncé de la couverture sera modifié lorsqu'une année complète de trafic international aura été observée pour tous les aéroports canadiens.

Des révisions ont été apportées aux données du tableau [24-10-0056-01](#) pour le mois d'avril 2022 jusqu'au mois de septembre 2022.

Le nombre de visiteurs entrant au pays en automobile en passant par l'un des postes frontaliers terrestres dotés du système automatisé de Ligne d'inspection primaire intégrée (LIPI) représente un sous-ensemble des visiteurs provenant des États-Unis et des visiteurs canadiens de retour au pays en automobile. En janvier 2021, les postes frontaliers terrestres dotés du système de LIPI ont saisi environ 82 % de l'ensemble des arrivées par automobile. Toutefois, les véhicules qui franchissent la frontière avec une autorisation NEXUS continuent d'être exclus.

En avril 2022, les postes frontaliers dotés du système de LIPI suivants sont passés du mode terrestre au mode maritime : Yarmouth, Walpole Island, Point Alexandria (Wolfe Island), Pelee Island, Prince Rupert, Sidney et Victoria — autres emplacements. Par conséquent, le nombre de visiteurs entrant au pays par voie terrestre pour le mois d'octobre 2022 exclut ceux qui sont passés par ces postes frontaliers. En 2019, avant la pandémie, les visiteurs qui étaient passés par ces postes représentaient une fraction (0,7 %) de tous les visiteurs entrant ou revenant au Canada par automobile.

Des éléments du programme Dénombrement à la frontière de Statistique Canada ont été modifiés en janvier 2022. Quoique ces modifications n'auront pas une incidence considérable sur les estimations totales, les lecteurs sont invités à consulter les concepts, les définitions, les sources de données et les méthodes pour le [Dénombrement à la frontière](#), surtout lorsqu'ils font des comparaisons historiques et examinent des régions précises.

Voyageur : Une personne qui effectue une entrée au Canada pour n'importe quel motif et pour n'importe quelle durée.

Visiteur : Un voyageur dont le motif de voyage est lié au tourisme, notamment pour fins personnelles, d'affaires ou d'études, pour servir de membre d'équipage dans un véhicule privé (aéronef privé ou bateau privé) ou dont le motif n'est pas connu et dont la durée de voyage est inférieure à un an.

Tableaux disponibles : [24-10-0056-01](#) à [24-10-0059-01](#) .

Définitions, source de données et méthodes : numéro d'enquête **5005**.

Pour obtenir plus de renseignements ou pour en savoir davantage sur les concepts, les méthodes et la qualité des données, communiquez avec nous au 514-283-8300 ou composez sans frais le 1-800-263-1136 (infostats@statcan.gc.ca), ou communiquez avec les Relations avec les médias (statcan.mediahotline-ligneinfomedias.statcan@statcan.gc.ca).