

# Stocks de viandes froides et congelées, 1er octobre 2022

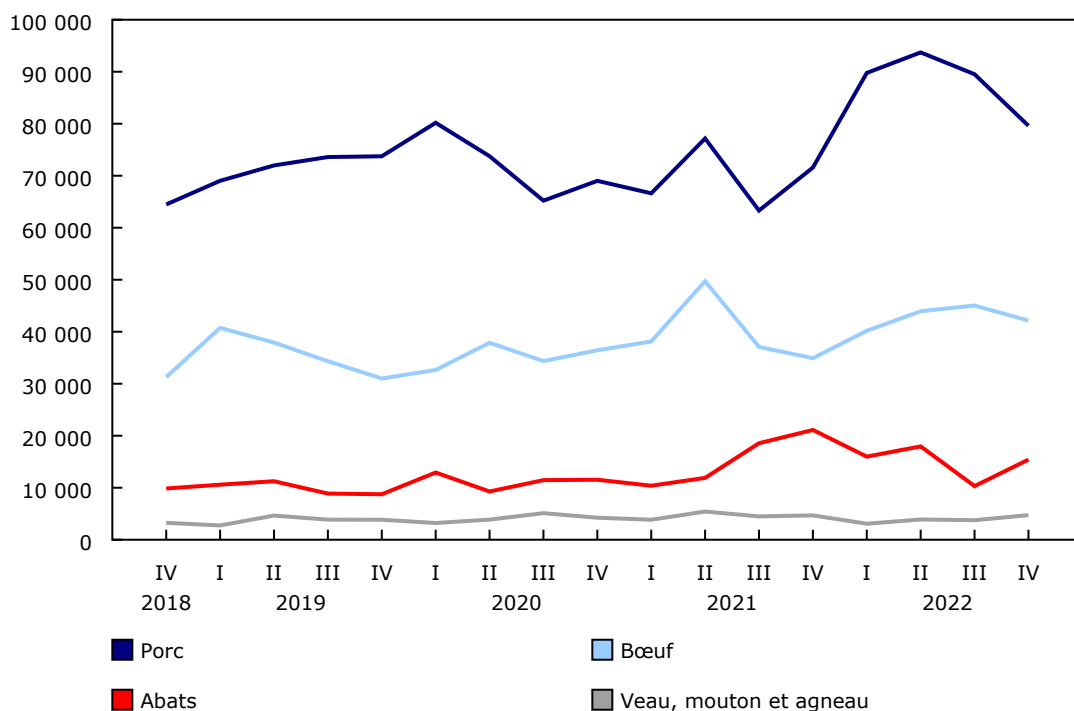
Diffusé à 8 h 30, heure de l'Est dans *Le Quotidien*, le jeudi 10 novembre 2022

Les stocks de viandes froides et congelées se sont chiffrés à 141 893 tonnes métriques au 1er octobre 2022. Il s'agit de la deuxième baisse trimestrielle consécutive (-4,5 % depuis le 1er juillet 2022), tout en demeurant en hausse de 7,3 % par rapport à un an plus tôt (1er octobre 2021).

Les stocks de porc froid et congelé ont continué de représenter la plus grande quantité de viandes froides et congelées offertes au Canada (79 608 tonnes métriques), suivis des stocks de bœuf froid et congelé (42 147 tonnes métriques).

## Graphique 1 Stocks de viandes froides et congelées trimestriels au Canada

tonnes métriques



**Note(s)** : En raison de l'arrondissement, la somme des données provinciales peut ne pas correspondre aux totaux.

**Source(s)** : Tableau [32-10-0137-01](#).

Une baisse de la demande d'exportations de porc depuis le 1er octobre 2021 pourrait avoir contribué à la croissance d'une année à l'autre de 11,2 % des stocks de porc froid et congelé conservés dans les entrepôts frigorifiques au 1er octobre 2022. Parallèlement, les stocks de porc froid et congelé étaient en baisse de 11,1 % par rapport au 1er juillet 2022, possiblement en raison d'une diminution des importations de porc au cours des trois derniers mois, associée à une diminution de l'abattage des porcs en août et septembre 2022 par rapport à la même période un an plus tôt.

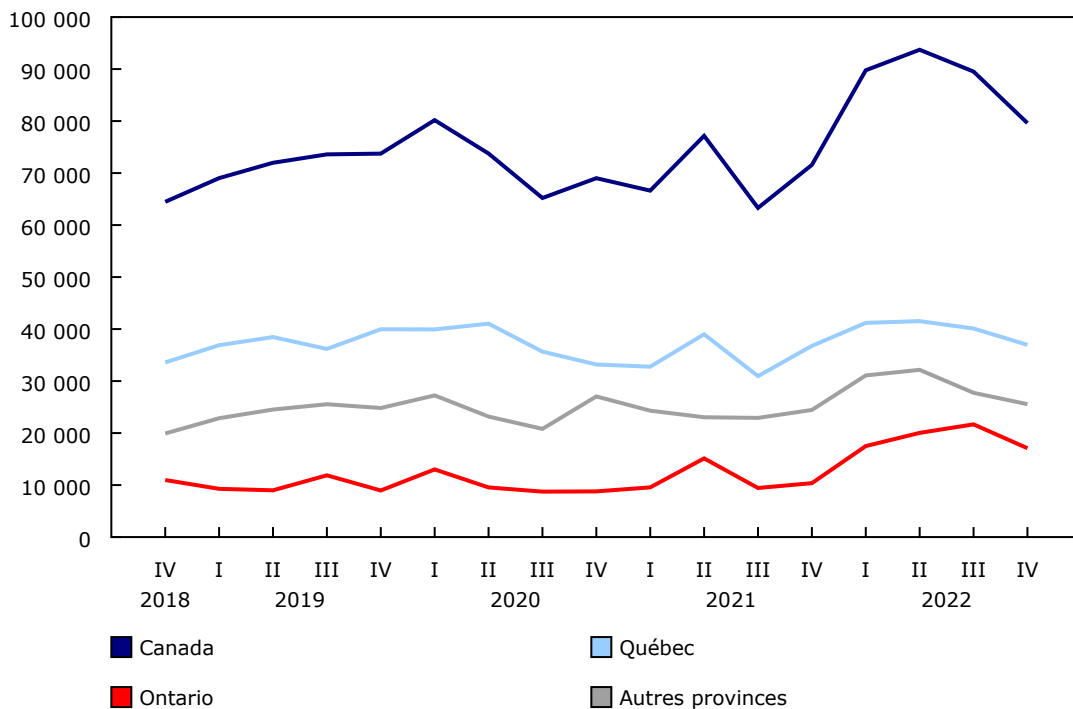


Les stocks de bœuf froid et congelé étaient en hausse de 20,7 % par rapport à la même date il y a un an (1er octobre 2021). L'augmentation des importations et la diminution des exportations de bœuf au cours du semestre précédent, par rapport à la même période en 2021, pourraient avoir contribué à cette hausse d'une année à l'autre. Parallèlement, une baisse des abattages de bovins au troisième trimestre de 2022 par rapport au deuxième trimestre pourrait avoir contribué à une diminution de 6,4 % des stocks de bœuf froid et congelé du 1er juillet au 1er octobre 2022.

Au 1er octobre 2022, le Québec détenait 46,4 % des stocks de porc froid et congelé (36 964 tonnes métriques) à l'échelle nationale, tandis que l'Ontario détenait 46,7 % des stocks de bœuf froid et congelé (19 696 tonnes métriques).

## Graphique 2 Stocks de viandes de porc froides et congelées trimestriels, selon la province

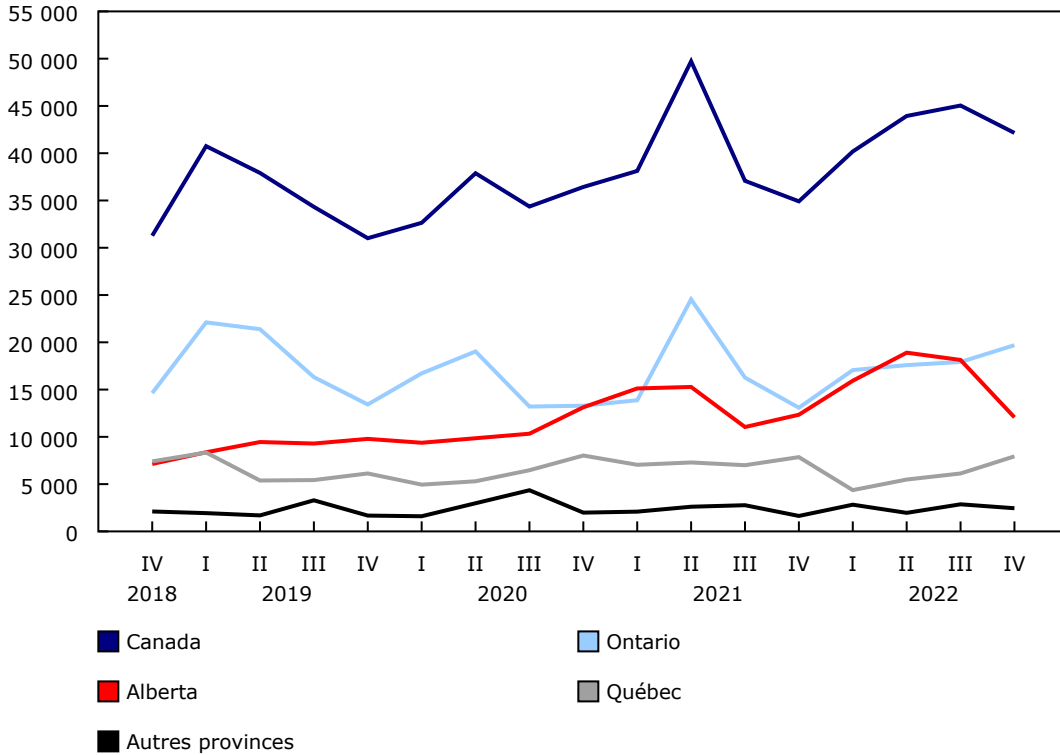
tonnes métriques



**Note(s)** : En raison de l'arrondissement, la somme des données provinciales peut ne pas correspondre aux totaux.  
**Source(s)** : Tableau 32-10-0137-01.

**Graphique 3**  
**Stocks de viandes de bœuf froides et congelées trimestriels, selon la province**

tonnes métriques



x confidentiel en vertu des dispositions de la *Loi sur la statistique*

**Note(s)** : Les données relatives à l'Alberta et aux « autres provinces » pour le deuxième trimestre de 2020 ont été supprimées pour satisfaire aux exigences de confidentialité de la *Loi sur la statistique*. En raison de ces suppressions et de l'arrondissement, la somme des données provinciales peut ne pas correspondre aux totaux.

**Source(s)** : Tableau 32-10-0137-01.

**Note aux lecteurs**

Le présent communiqué contient des données à l'échelle du Canada sur les stocks détenus pour diverses coupes de porc, de bœuf, de veau, de mouton et d'agneau ainsi que pour les abats. Il présente également les totaux pour les viandes rouges à l'échelle régionale, de même que des données sur les stocks de viandes importées à l'échelle nationale pour les mêmes périodes.

Pour les derniers renseignements sur le Recensement de l'agriculture, visitez le portail du [Recensement de l'agriculture](#).

Pour plus de renseignements sur l'agriculture et l'alimentation, visitez le portail [Statistiques sur l'agriculture et l'alimentation](#).

---

**Tableaux disponibles : [32-10-0137-01](#) et [32-10-0138-01](#).**

**Définitions, source de données et méthodes : numéro d'enquête [3423](#).**

Pour obtenir plus de renseignements ou pour en savoir davantage sur les concepts, les méthodes et la qualité des données, communiquez avec nous au 514-283-8300 ou composez sans frais le 1-800-263-1136 ([infostats@statcan.gc.ca](mailto:infostats@statcan.gc.ca)), ou communiquez avec les Relations avec les médias ([statcan.mediahotline-ligneinfomedias.statcan@statcan.gc.ca](mailto:statcan.mediahotline-ligneinfomedias.statcan@statcan.gc.ca)).