

Organismes sans but lucratif dans les régions rurales du Canada, 2019

Diffusé à 8 h 30, heure de l'Est dans *Le Quotidien*, le vendredi 12 août 2022

En 2019, on comptait plus de 130 000 organismes sans but lucratif (OSBL) au Canada, dont près du quart (22,5 %) étaient situés dans le Canada rural. Les OSBL en région rurale employaient un peu plus du dixième (11,6 %) de tous les employés d'OSBL et étaient à l'origine de 7,3 % des recettes générées.

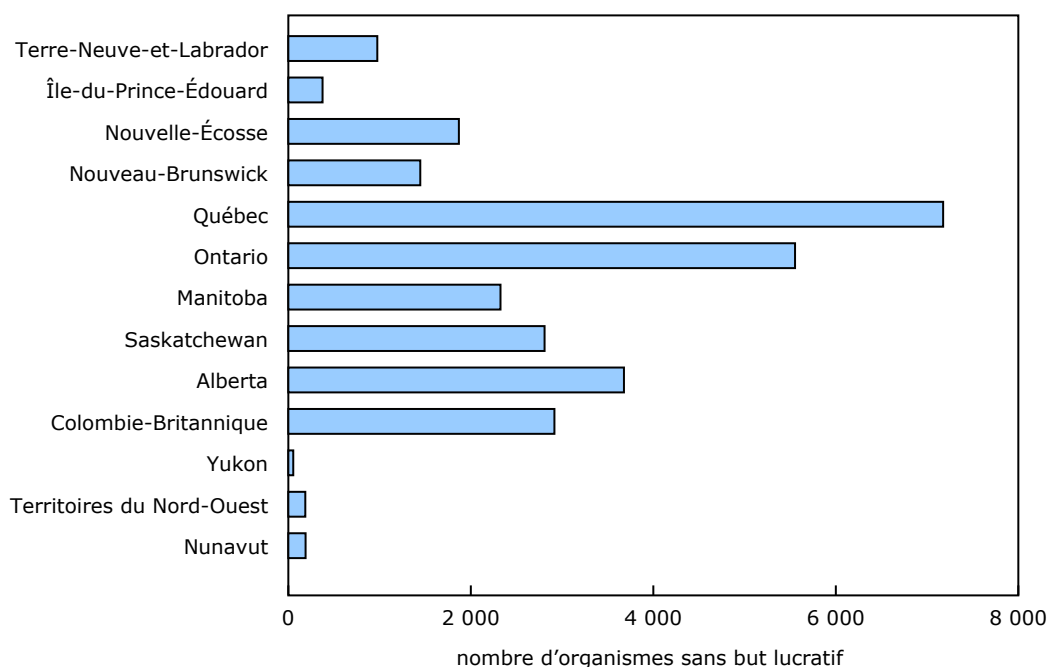
La diffusion de la base de données [Organisations sans but lucratif du Canada rural, 2019](#) offre une nouvelle perspective sur les activités des OSBL dans le Canada rural. Les OSBL jouent un rôle important dans le bien-être des Canadiens dans les collectivités rurales et urbaines. Dans la base de données, les OSBL sont par définition des organismes qui sont exploités pour une raison autre que lucrative. Parmi les types d'OSBL figurant dans la base de données, on retrouve les groupes sociaux, récréatifs ou de loisirs, certains organismes de sport amateur, certains organismes de festivals et les organismes de bienfaisance. La Base de données sur les organismes sans but lucratif du Canada rural fournit des données pour 2019, présentées selon divers niveaux géographiques, ainsi que par groupe d'activité de la Classification internationale des organismes sans but lucratif et par industrie du Système de classification des industries de l'Amérique du Nord.

Plus de la moitié de tous les organismes sans but lucratif en région rurale étaient situés au Québec, en Ontario et en Alberta

Le Canada comptait près de 30 000 OSBL en région rurale en 2019. Le Québec (7 176), l'Ontario (5 553) et l'Alberta (3 678) affichaient le plus grand nombre d'OSBL en région rurale parmi toutes les provinces et tous les territoires, pour représenter 55,5 % de tous les OSBL en région rurale. Les trois territoires comptaient le plus petit nombre d'OSBL en région rurale (429, collectivement).



Graphique 1 Nombre d'organismes sans but lucratif en région rurale par province et territoire, 2019



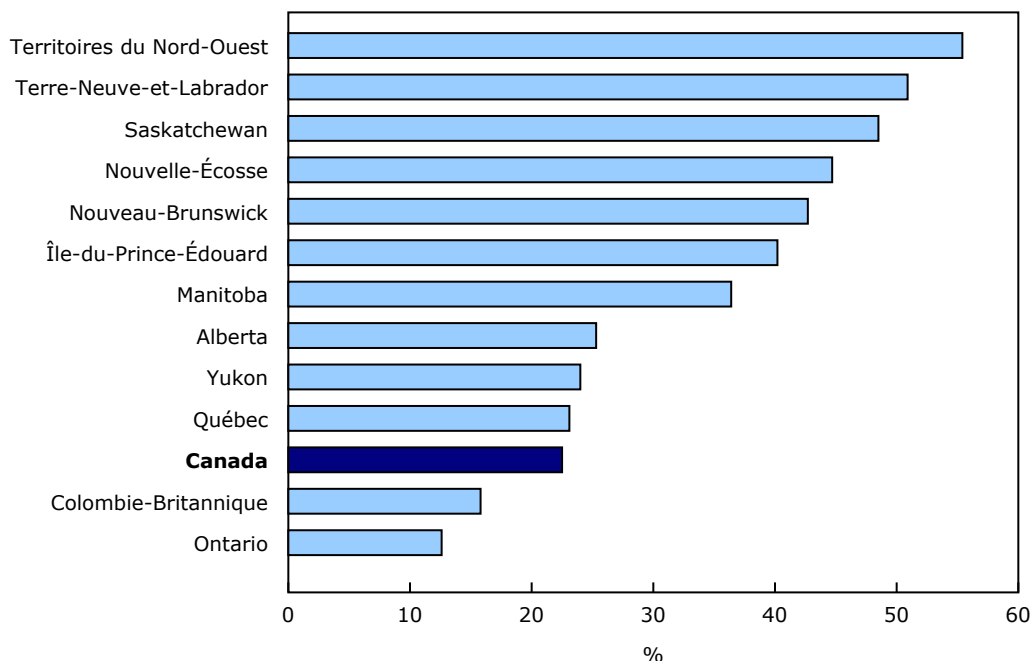
Source(s) : Base de données sur les organismes sans but lucratif du Canada rural, 2019.

La majorité des organismes sans but lucratif des Territoires du Nord-Ouest et de Terre-Neuve-et-Labrador étaient situés en région rurale

Plus de la moitié des OSBL dans les Territoires du Nord-Ouest (55,4 %) et à Terre-Neuve-et-Labrador (50,9 %) étaient situés en région rurale en 2019. Seuls l'Ontario (12,6 %) et la Colombie-Britannique (15,8 %) affichaient un pourcentage d'OSBL en région rurale inférieur à la moyenne nationale de 22,5 %. Le Québec (23,1 %), était la province ayant enregistré le plus grand nombre d'OSBL en région rurale.

Graphique 2

Proportion d'organismes sans but lucratif en région rurale dans une province ou un territoire en fonction du nombre d'organismes sans but lucratif, par province et territoire, 2019



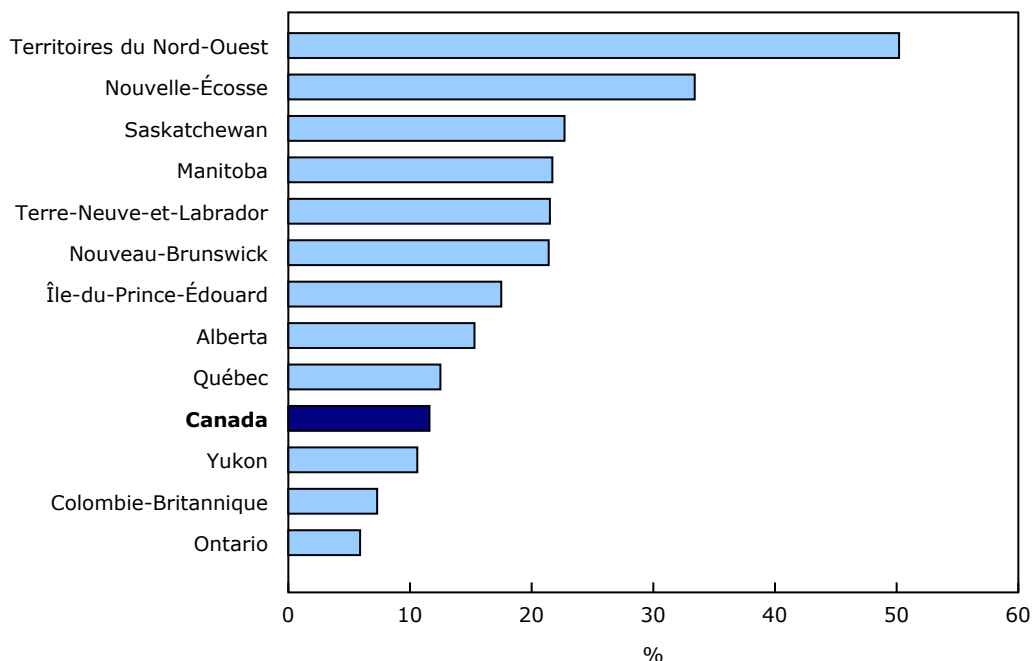
Note(s) : Le Nunavut ne comprend aucune région urbaine selon la définition utilisée dans le présent produit. Par conséquent, la part rurale des organismes sans but lucratif du Nunavut est de 100 %.

Source(s) : Base de données sur les organismes sans but lucratif du Canada rural, 2019.

L'Ontario, la Colombie-Britannique et le Yukon affichaient un pourcentage d'employés d'organismes sans but lucratif en région rurale inférieur à la moyenne nationale

Les OSBL en région rurale au Canada comptaient 11,6 % de tous les employés d'OSBL, bien que cette proportion variait de plus de 40 points de pourcentage parmi les provinces et les territoires. Les employés d'OSBL en région rurale représentaient 12,5 % de tous les employés d'OSBL au Québec, la province ayant affiché le plus grand nombre d'employés d'OSBL. Les Territoires du Nord-Ouest ont enregistré la proportion la plus élevée d'employés d'OSBL en région rurale, laquelle représentait la moitié (50,2 %) de tout le personnel d'OSBL dans ce territoire. Venaient ensuite la Nouvelle-Écosse (33,4 %) et la Saskatchewan (22,7 %). En revanche, la proportion la plus faible d'employés d'OSBL en région rurale, dans une province ou un territoire, se trouvait en Ontario (5,9 %), suivi de la Colombie-Britannique (7,3 %) et du Yukon (10,6 %).

Graphique 3
Proportion des employés d'organismes sans but lucratif en région rurale dans une province ou un territoire, par province et territoire, 2019



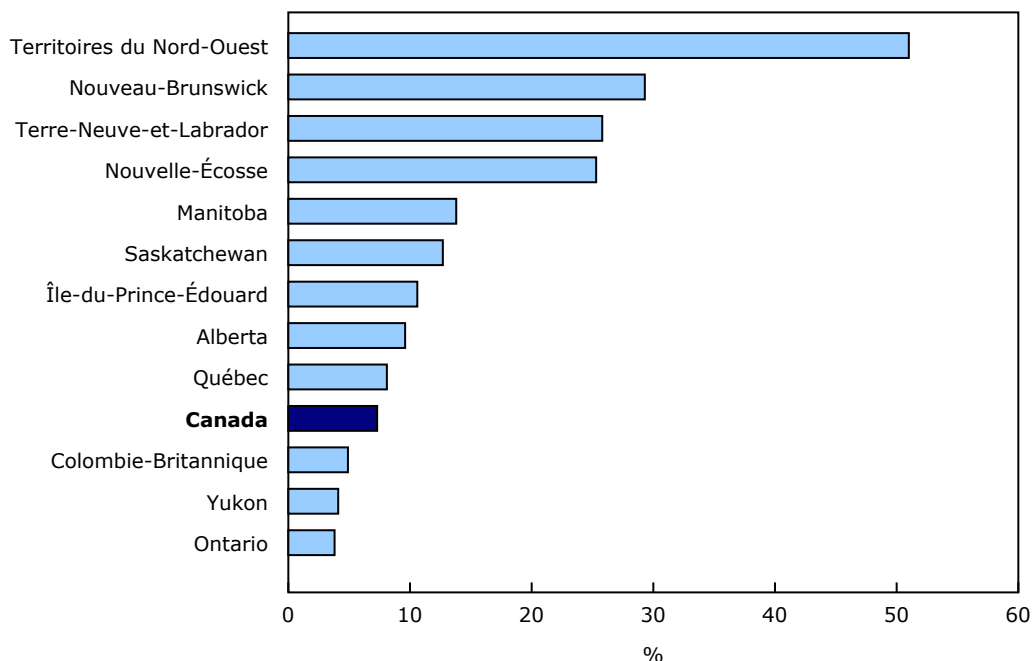
Note(s) : Le Nunavut ne comprend aucune région urbaine selon la définition utilisée dans le présent produit. Par conséquent, la part rurale du Nunavut des employés d'organismes sans but lucratif est de 100 %.

Source(s) : Base de données sur les organismes sans but lucratif du Canada rural, 2019.

Plus du quart des recettes des organismes sans but lucratif dans quatre provinces et territoires ont été générées par des organismes sans but lucratif en région rurale

En 2019, l'Ontario a déclaré les recettes globales d'OSBL les plus élevées, tandis que la proportion de ces recettes provenant d'OSBL en région rurale était la plus faible parmi les provinces et les territoires (3,8 %). Venaient ensuite le Yukon (4,1 %) et la Colombie-Britannique (4,9 %). Les OSBL dans les régions rurales ont généré plus de 25 % de toutes les recettes des OSBL dans les Territoires du Nord-Ouest (51,0 %), au Nouveau-Brunswick (29,3 %), à Terre-Neuve-et-Labrador (25,8 %) et en Nouvelle-Écosse (25,3 %).

Graphique 4
Proportion des recettes des organismes sans but lucratif en région rurale dans une province ou territoire, par province et territoire, 2019



Note(s) : Le Nunavut ne comprend aucune région urbaine selon la définition utilisée dans le présent produit. Par conséquent, la part rurale du Nunavut des revenus d'organismes sans but lucratif est de 100 %.

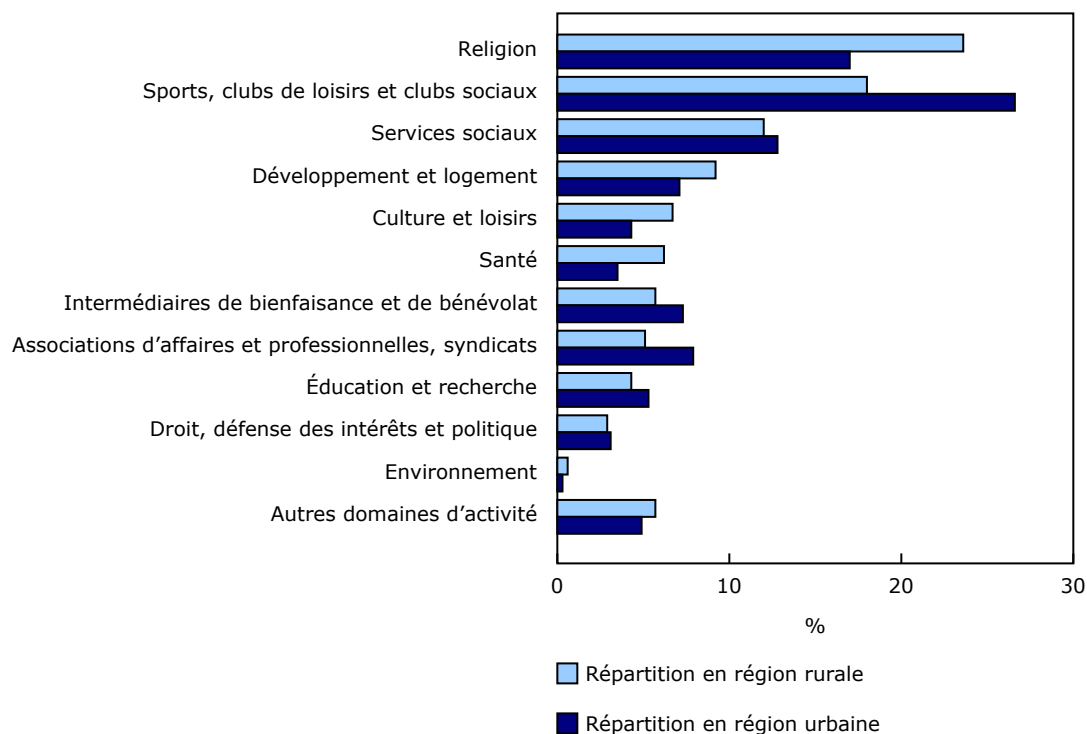
Source(s) : Base de données sur les organismes sans but lucratif du Canada rural, 2019.

La religion; les sports, les clubs de loisirs et les clubs sociaux; et les services sociaux étaient les trois domaines d'activité les plus courants des organismes sans but lucratif dans le Canada rural

En 2019, près du quart (23,6 %) des OSBL en région rurale exerçaient des activités dans le domaine de la religion, suivi des sports, des clubs de loisirs et des clubs sociaux (18,0 %) et des services sociaux (12,0 %). Dans le Canada urbain, les plus grandes proportions des OSBL exerçaient des activités dans le domaine des sports, des clubs de loisirs et des clubs sociaux (26,6 %), de la religion (17,0 %), et des services sociaux (12,8 %). Les trois principaux domaines d'activité des organismes sans but lucratif en région rurale et urbaine représentaient 53,6 % des OSBL en région rurale et 56,4 % des OSBL en région urbaine.

Graphique 5

Répartition des organismes sans but lucratif en régions rurales et urbaines du Canada (nombre), selon le groupe d'activité de la Classification internationale des organismes sans but lucratif, 2019



Source(s) : Base de données sur les organismes sans but lucratif du Canada rural, 2019.

La Base de données « [Organisations sans but lucratif du Canada rural, 2019](#) » est maintenant accessible.

L'infographie « [Les organismes sans but lucratif: une perspective rurale, 2019](#) » est maintenant accessible dans le cadre de la série *Statistique Canada – Infographies (11-627-M)*.

Pour obtenir plus de renseignements ou pour en savoir davantage sur les concepts, les méthodes et la qualité des données, communiquez avec nous au 514-283-8300 ou composez sans frais le 1-800-263-1136 (infostats@statcan.gc.ca), ou communiquez avec les Relations avec les médias (statcan.mediahotline-ligneinfomedias.statcan@statcan.gc.ca).