

Institutions sans but lucratif et bénévolat : contribution économique, premier trimestre de 2022

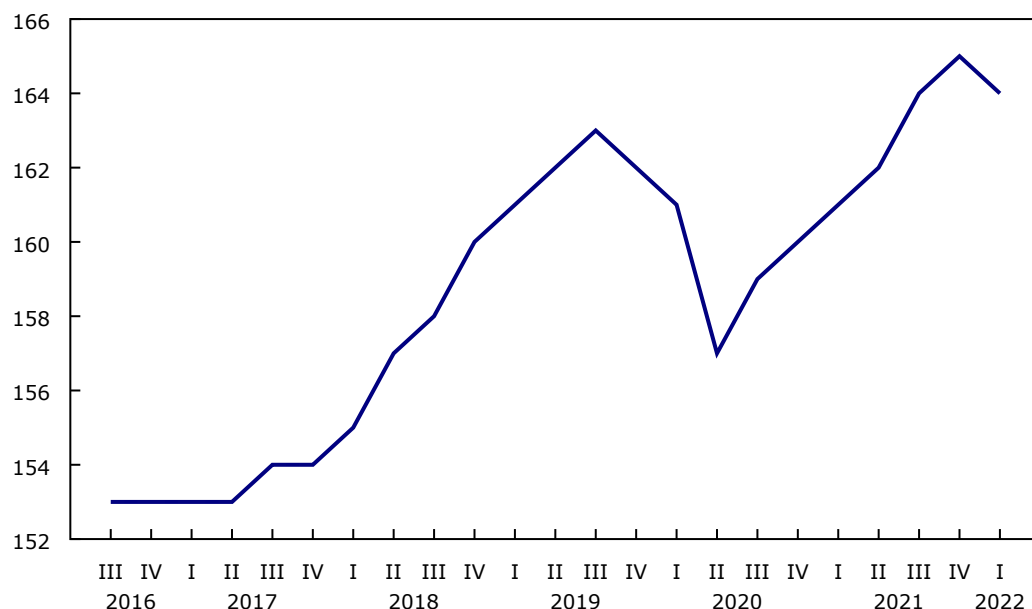
Diffusé à 8 h 30, heure de l'Est dans *Le Quotidien*, le mardi 5 juillet 2022

Le produit intérieur brut réel recule

Le produit intérieur brut (PIB) réel des institutions sans but lucratif a légèrement reculé (-0,3 %) au premier trimestre de 2022. Il s'agit de la première baisse trimestrielle depuis le deuxième trimestre de 2020, lorsque le PIB réel des institutions sans but lucratif avait diminué de 2,5 % en raison des fermetures généralisées imposées en vue de réduire la propagation de la COVID-19.

Graphique 1 Produit intérieur brut réel, institutions sans but lucratif

milliards de dollars (annualisés)



Source(s) : Tableau [36-10-0648-01](#).

En revanche, le PIB réel de l'ensemble de l'économie a augmenté de 0,8 % au premier trimestre de 2022, principalement en raison des investissements des entreprises et des dépenses des ménages.

Les institutions commerciales et gouvernementales sans but lucratif affichent la plus forte baisse

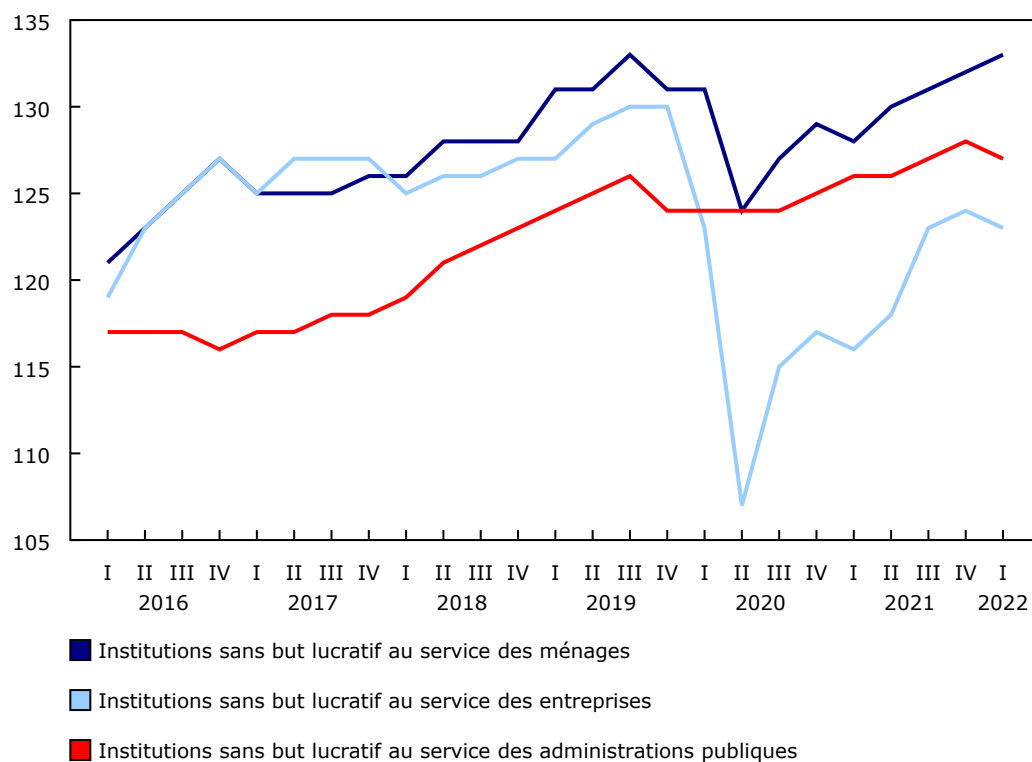
Les institutions sans but lucratif au service des entreprises ont vu leur PIB réel diminuer de 0,8 % au premier trimestre de 2022, après avoir enregistré une hausse de 1,1 % au quatrième trimestre de 2021. Les mesures de confinement mises en œuvre à la fin de décembre 2021 et en janvier 2022 en vue de ralentir la propagation du variant Omicron ont touché ce sous-secteur, de nombreuses entreprises ne pouvant pas fonctionner à une capacité normale.



Les institutions sans but lucratif au service des administrations publiques ont affiché une diminution de 0,6 % au premier trimestre de 2022; il s'agit de la première baisse trimestrielle enregistrée depuis le début de la pandémie. Les institutions sans but lucratif au service des ménages ont enregistré la seule augmentation parmi les trois sous-secteurs, en hausse de 1,2 % au premier trimestre de 2022.

Graphique 2 Produit intérieur brut réel, institutions sans but lucratif, selon le sous-secteur

indice (premier trimestre de 2009 = 100)



Source(s) : Tableau 36-10-0648-01.

Augmentation de l'emploi dans les institutions sans but lucratif

Le nombre d'emplois dans les institutions sans but lucratif a augmenté de 0,2 % au premier trimestre de 2022, principalement sous l'effet de la hausse du nombre d'emplois dans les soins de santé et les services sociaux. Le nombre d'emplois dans les soins de santé a augmenté de 0,7 % au premier trimestre de 2022, ce qui correspond à une sixième hausse trimestrielle consécutive. Comparativement au premier trimestre de 2020, parmi toutes les activités, ce sont les soins de santé qui ont affiché l'augmentation la plus marquée, en hausse de 6,6 %. Les hôpitaux ont continué d'embaucher plus de travailleurs de la santé pour pallier les pénuries de main-d'œuvre et les éclosions de COVID-19.

Le nombre d'employés dans les activités liées aux services sociaux s'est accru de 1,0 % au premier trimestre de 2022, après avoir augmenté de 1,3 % au quatrième trimestre de 2021.

Les hausses de l'emploi enregistrées au premier trimestre de 2022 ont été atténuées par des baisses dans les activités de la religion (-2,7 %) et de la culture et des loisirs (-1,7 %). Les emplois dans le sous-secteur de la religion ont diminué de 2,7 % au premier trimestre de 2022 en raison des fermetures qui ont touché les activités

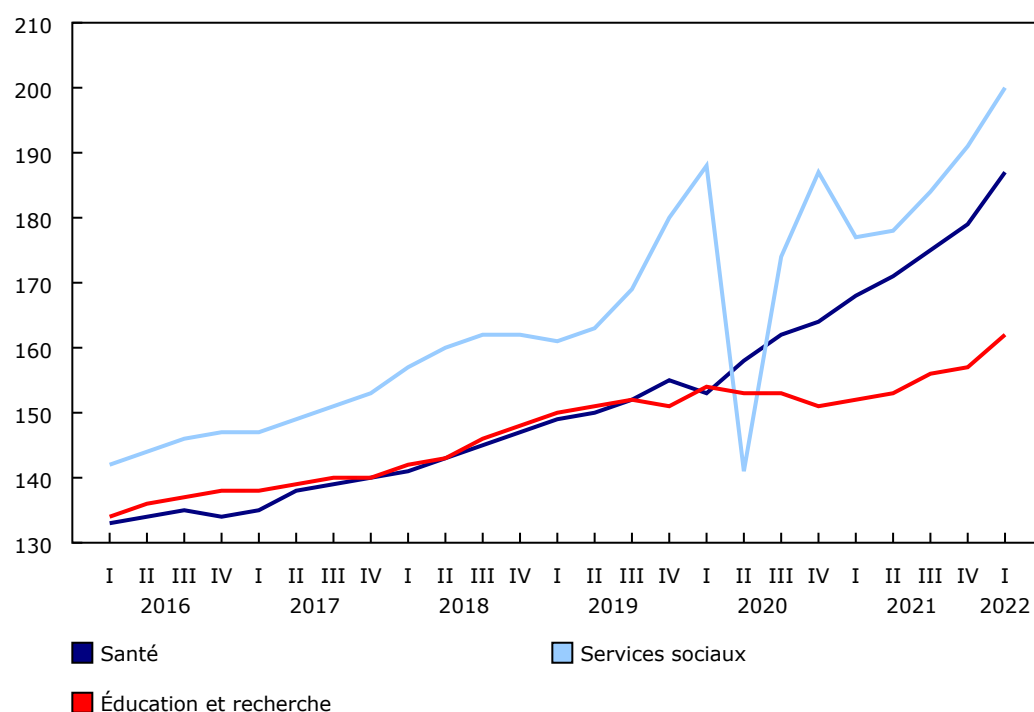
religieuses, ce qui a entraîné une perte de dons de la part des ménages. Le nombre d'emplois dans les entreprises sans but lucratif a diminué sous l'effet de la baisse des services en personne en janvier pour contenir la propagation du variant Omicron.

Légère hausse du produit intérieur brut nominal

Le PIB nominal des institutions sans but lucratif a augmenté de 3,4 % au premier trimestre de 2022, après s'être accru de 2,0 % au quatrième trimestre de 2021. La hausse des prix des soins de santé, des services sociaux et du logement a entraîné une augmentation du PIB nominal.

Graphique 3 Produit intérieur brut nominal, institutions sans but lucratif, selon l'activité

indice (premier trimestre de 2009 = 100)



Source(s) : Tableau 36-10-0649-01.

En ce qui concerne les institutions sans but lucratif, à l'exclusion de celles qui sont au service des administrations publiques, le PIB nominal a augmenté de 1,5 % au premier trimestre de 2022. Dans l'ensemble, les institutions sans but lucratif ont représenté 8,3 % du PIB nominal de l'ensemble de l'économie au premier trimestre de 2022, soit le même pourcentage qu'au quatrième trimestre de 2021.

Note aux lecteurs

En plus de la diffusion « *Institutions sans but lucratif et bénévolat : contribution économique, premier trimestre de 2022* », d'autres produits connexes seront publiés :

- L'article analytique, « [Aperçu du secteur sans but lucratif au Canada : 2010 à 2020](#) », donne un aperçu du secteur sans but lucratif au Canada en examinant sa composition et les tendances au cours de la dernière décennie. Le document présente également la contribution du produit intérieur brut, du revenu et de l'emploi dans le secteur à l'ensemble de l'économie canadienne.
- Le produit de visualisation, « [Comptes économiques trimestriels des institutions sans but lucratif : outil interactif](#) », donne un aperçu du secteur sans but lucratif à l'aide de statistiques clés sur le produit intérieur brut, le revenu, les dépenses et l'emploi. Cet outil interactif permet d'accéder facilement aux nombreux ensembles de données compris dans ce compte satellite. L'outil met en évidence les plus récents résultats à l'aide d'un aperçu chronologique des institutions sans but lucratif selon le secteur et l'activité.
- Le produit de visualisation, « [Module annuel sur les ressources humaines des institutions sans but lucratif : outil interactif](#) », présente une ventilation des statistiques clés par catégorie de caractéristiques, ou selon les caractéristiques démographiques, à l'aide de données sur le nombre d'emplois et la rémunération annuelle moyenne et les salaires des employés des institutions sans but lucratif. Cet outil interactif permet d'accéder facilement aux nombreux ensembles de données compris dans le module sur les ressources humaines. L'outil met en évidence les plus récents résultats à l'aide d'un aperçu chronologique des institutions sans but lucratif selon les caractéristiques démographiques et le secteur pour la rémunération, le type d'emploi et le nombre d'emplois.

Les indicateurs des institutions sans but lucratif sont des indicateurs trimestriels des principaux agrégats du Compte satellite des institutions sans but lucratif et du bénévolat, à savoir, le produit intérieur brut, la production et l'emploi. Les estimations tirées de ce compte sont directement comparables aux estimations se trouvant dans le Système canadien des comptes macroéconomiques.

Aux fins de ces estimations, la définition du secteur sans but lucratif respecte les normes internationales publiées dans le *Satellite Account on Non-profit and Related Institutions and Volunteer Work* de l'Organisation des Nations Unies (en anglais seulement). Le secteur sans but lucratif du Canada est divisé en trois grandes catégories :

Organismes communautaires sans but lucratif : comprennent les organisations qui travaillent, par exemple, dans les domaines des services sociaux, de la défense des droits, du sport et des loisirs. Il s'agit du secteur des « institutions sans but lucratif au service des ménages » dans les mesures macroéconomiques normalisées.

Institutions commerciales sans but lucratif : comprennent, par exemple, les associations d'affaires, les chambres de commerce et les associations de condominiums. Ces institutions font partie du secteur des entreprises dans les mesures normalisées.

Institutions gouvernementales sans but lucratif : comprennent les hôpitaux, certains établissements de soins pour bénéficiaires internes, les universités et les collèges. Ces institutions font partie du secteur des administrations publiques dans les mesures normalisées.

Tableaux disponibles : [36-10-0648-01](#) et [36-10-0649-01](#).

Définitions, source de données et méthodes : numéros d'enquête [1901](#) et [5110](#).

Les produits de visualisation « [Comptes économiques trimestriels des institutions sans but lucratif : outil interactif](#) » et « [Module annuel sur les ressources humaines des institutions sans but lucratif : outil interactif](#) », qui font partie de *Statistique Canada – Produits de visualisation des données (71-607-X)*, sont maintenant accessibles.

Le document, « [Aperçu du secteur sans but lucratif au Canada : 2010 à 2020](#) », qui fait partie de la collection *Les nouveautés en matière de comptes économiques canadiens (13-605-X)*, est maintenant accessible.

Le portail [Statistiques des comptes économiques](#), accessible sous l'onglet *Sujets* de notre site Web, dresse un portrait à jour des économies provinciales et nationale et de leur structure.

Le produit intitulé *Les nouveautés en matière de comptes économiques canadiens* (**13-605-X**) est accessible.

Le *Guide de l'utilisateur : Système canadien des comptes macroéconomiques* (**13-606-G**) est accessible.

Le *Guide méthodologique : Système canadien des comptes macroéconomiques* (**13-607-X**) est accessible.

Pour obtenir plus de renseignements ou pour en savoir davantage sur les concepts, les méthodes et la qualité des données, communiquez avec nous au 514-283-8300 ou composez sans frais le 1-800-263-1136 (infostats@statcan.gc.ca), ou communiquez avec les Relations avec les médias (statcan.mediahotline-ligneinfomedias.statcan@statcan.gc.ca).