

Stocks de viandes froides et congelées, 1er avril 2022

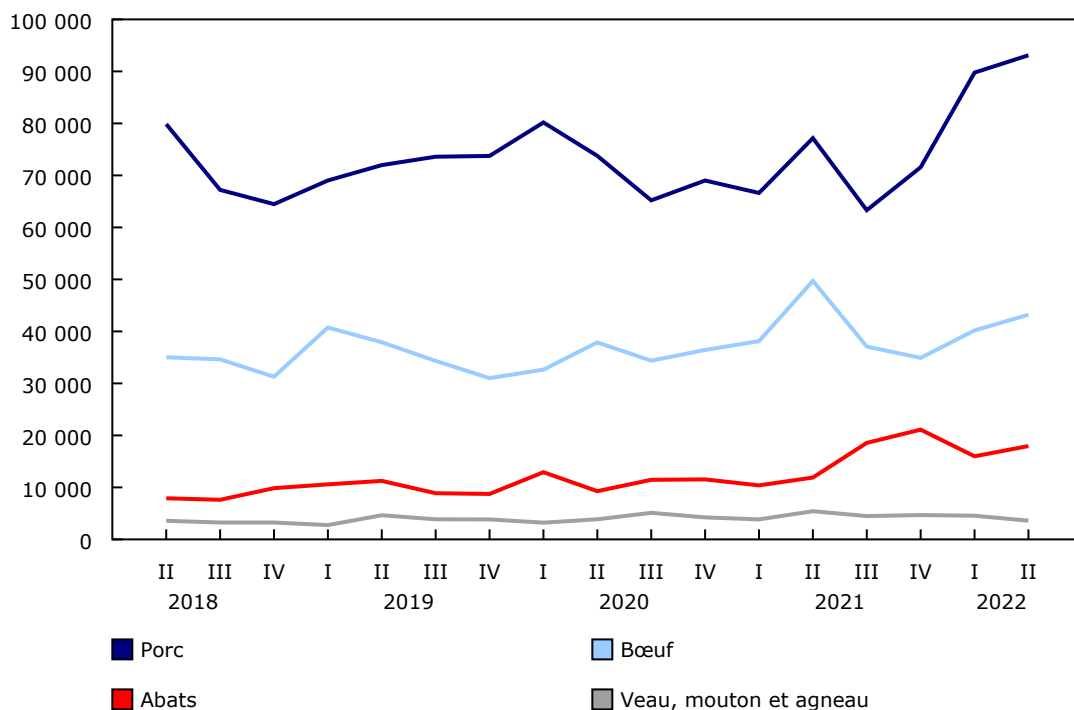
Diffusé à 8 h 30, heure de l'Est dans *Le Quotidien*, le jeudi 12 mai 2022

Les stocks de viandes froides et congelées conservées dans des entrepôts frigorifiques se sont chiffrés à 157 860 tonnes métriques au 1er avril 2022, en hausse de 9,5 % par rapport à un an plus tôt (1er avril 2021).

Les stocks de porc froid et congelé ont continué de représenter la plus grande quantité de viandes froides et congelées offertes au Canada (93 103 tonnes métriques), suivis des stocks de bœuf froid et congelé (43 207 tonnes métriques).

Graphique 1
Stocks de viandes froides et congelées trimestriels au Canada

tonnes métriques



Note(s) : En raison de l'arrondissement, la somme des données provinciales peut ne pas correspondre aux totaux.

Source(s) : Tableau [32-10-0137-01](#).

La baisse de la demande d'exportations de porc pourrait avoir contribué à l'augmentation d'une année à l'autre de 20,7 % des stocks de porc froid et congelé conservés dans des entrepôts frigorifiques au 1er avril 2022.

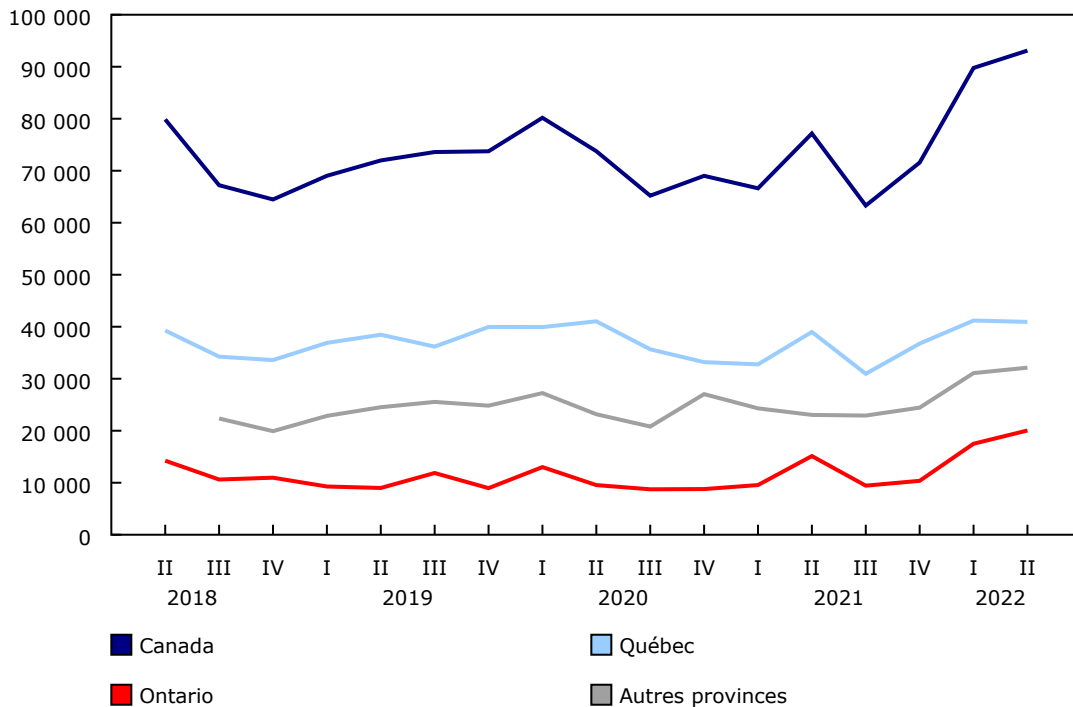
Les stocks de bœuf froid et congelé ont diminué de 13,1 % par rapport au 1er avril 2021. L'augmentation de 9,8 % des exportations de bœuf d'une année à l'autre pourrait avoir contribué à cette baisse. De plus, en raison de l'assouplissement des mesures de confinement liées à la COVID-19 partout au Canada, la demande de bœuf provenant des secteurs de la restauration pourrait avoir été plus élevée que d'habitude.



Au 1er avril 2022, le Québec détenait 44,0 % des stocks de porc froid et congelé (40 929 tonnes métriques) à l'échelle nationale, tandis que l'Alberta détenait 43,2 % des stocks de bœuf froid et congelé (18 661 tonnes métriques).

Graphique 2 Stocks de viandes de porc froides et congelées trimestriels, selon la province

tonnes métriques



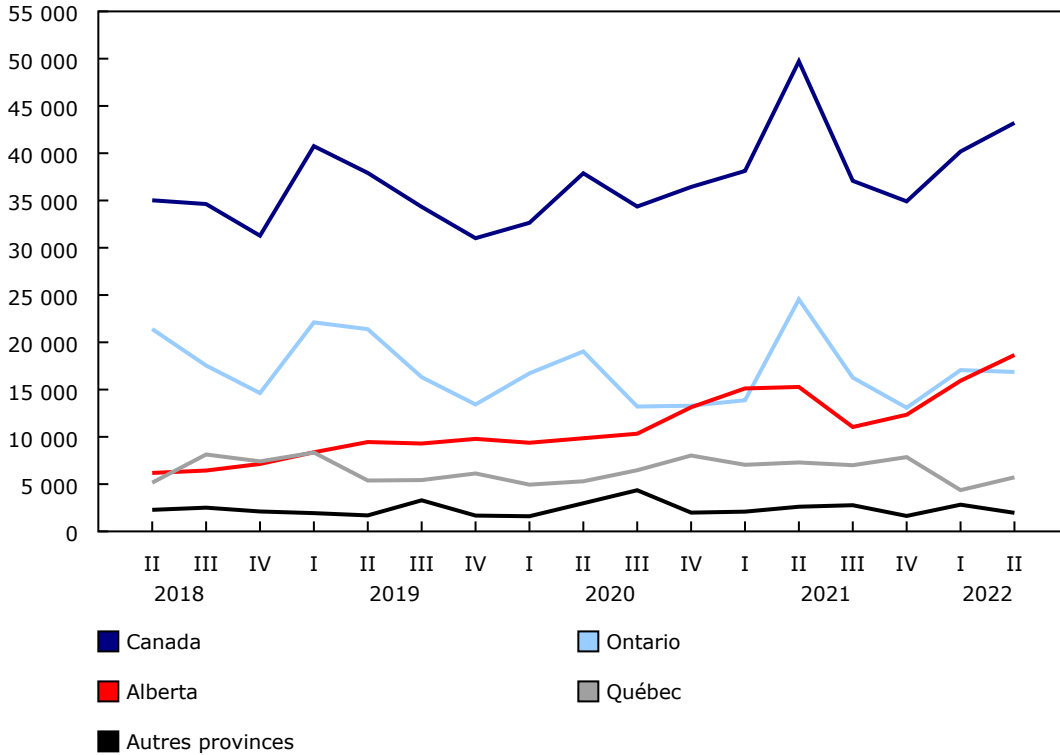
x confidentiel en vertu des dispositions de la *Loi sur la statistique*

Note(s) : Les données relatives au Manitoba et aux « autres provinces » pour le deuxième trimestre de 2018 ont été supprimées pour satisfaire aux exigences de confidentialité de la *Loi sur la statistique*. En raison de ces suppressions et de l'arrondissement, la somme des données provinciales peut ne pas correspondre aux totaux.

Source(s) : Tableau [32-10-0137-01](#).

Graphique 3
Stocks de viandes de bœuf froides et congelées trimestriels, selon la province

tonnes métriques



x confidentiel en vertu des dispositions de la *Loi sur la statistique*

Note(s) : Les données relatives à l'Alberta et aux « autres provinces » pour le deuxième trimestre de 2020 ont été supprimées pour satisfaire aux exigences de confidentialité de la *Loi sur la statistique*. En raison de ces suppressions et de l'arrondissement, la somme des données provinciales peut ne pas correspondre aux totaux.

Source(s) : Tableau 32-10-0137-01.

Note aux lecteurs

Le présent communiqué contient des données à l'échelle du Canada sur les stocks détenus pour diverses coupes de porc, de bœuf, de veau, de mouton et d'agneau ainsi que pour les abats. Il présente également les totaux pour les viandes rouges à l'échelle régionale, de même que des données sur les stocks de viandes importées à l'échelle nationale pour les mêmes périodes.

Pour les derniers renseignements sur le Recensement de l'agriculture, visitez le portail [Recensement de l'agriculture](#).

Pour plus de renseignements sur l'agriculture et l'alimentation, visitez le portail [Statistiques sur l'agriculture et l'alimentation](#).

Tableaux disponibles : [32-10-0137-01](#) et [32-10-0138-01](#).

Définitions, source de données et méthodes : numéro d'enquête [3423](#).

Pour obtenir plus de renseignements ou pour en savoir davantage sur les concepts, les méthodes et la qualité des données, communiquez avec nous au 514-283-8300 ou composez sans frais le 1-800-263-1136 (infostats@statcan.gc.ca), ou communiquez avec les Relations avec les médias (statcan.mediahotline-ligneinfomedias.statcan@statcan.gc.ca).