

# Institutions sans but lucratif et bénévolat : contribution économique, quatrième trimestre de 2021

Diffusé à 8 h 30, heure de l'Est dans *Le Quotidien*, le mardi 29 mars 2022

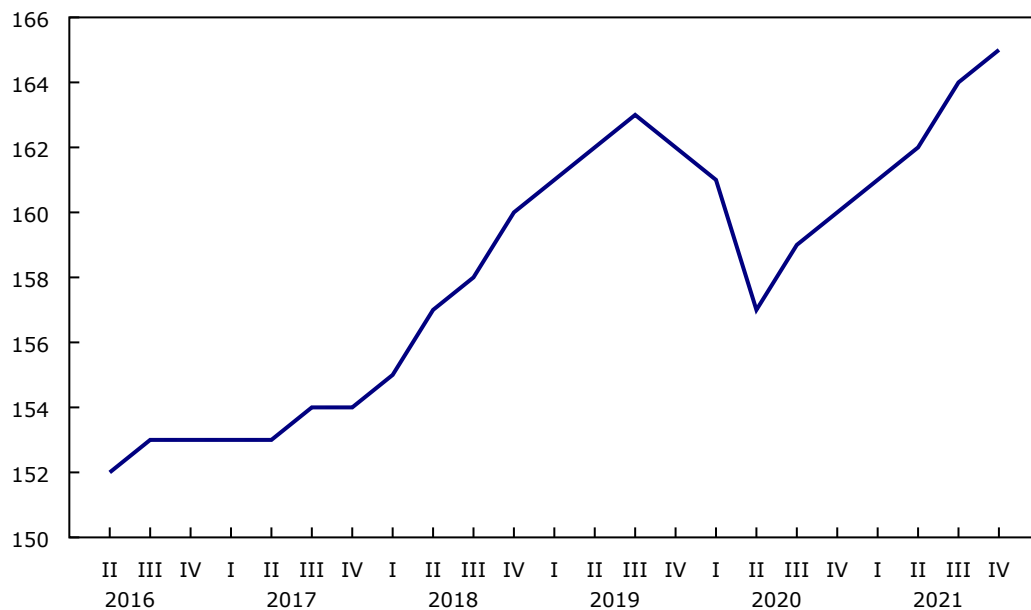
## Le produit intérieur brut réel augmente pour un sixième trimestre d'affilée

Le produit intérieur brut (PIB) réel des institutions sans but lucratif a augmenté de 0,5 % au quatrième trimestre de 2021, sous l'effet des hausses qui ont touché l'ensemble des secteurs sans but lucratif. La croissance dans le secteur sans but lucratif a tiré de l'arrière par rapport à celle du PIB réel de l'ensemble de l'économie, cette dernière ayant enregistré une croissance de 1,6 % au quatrième trimestre de 2021, après avoir affiché une hausse de 1,3 % au troisième trimestre de 2021.

En 2021, le PIB réel des institutions sans but lucratif s'est accru de 2,1 %, alors que celui de l'ensemble de l'économie a augmenté de 4,6 %. Le taux de croissance plus faible des institutions sans but lucratif en 2021 par rapport à l'ensemble de l'économie est attribuable en partie à la vigueur des activités liées aux soins de santé tout au long de 2020, une composante importante des institutions sans but lucratif, ce qui a atténué les répercussions négatives des restrictions liées à la pandémie de COVID-19 cette année-là.

### Graphique 1 Produit intérieur brut réel, institutions sans but lucratif

milliards de dollars (annualisés)



Source(s) : Tableau 36-10-0648-01.

Le PIB réel des institutions sans but lucratif, à l'exclusion des institutions sans but lucratif au service des administrations publiques, a progressé de 0,7 % au quatrième trimestre, après avoir affiché une hausse de 2,3 % au troisième trimestre de 2021. Cette augmentation relativement lente au quatrième trimestre a coïncidé avec les restrictions liées au variant Omicron.



## Hausse du produit intérieur brut réel dans l'ensemble des secteurs sans but lucratif

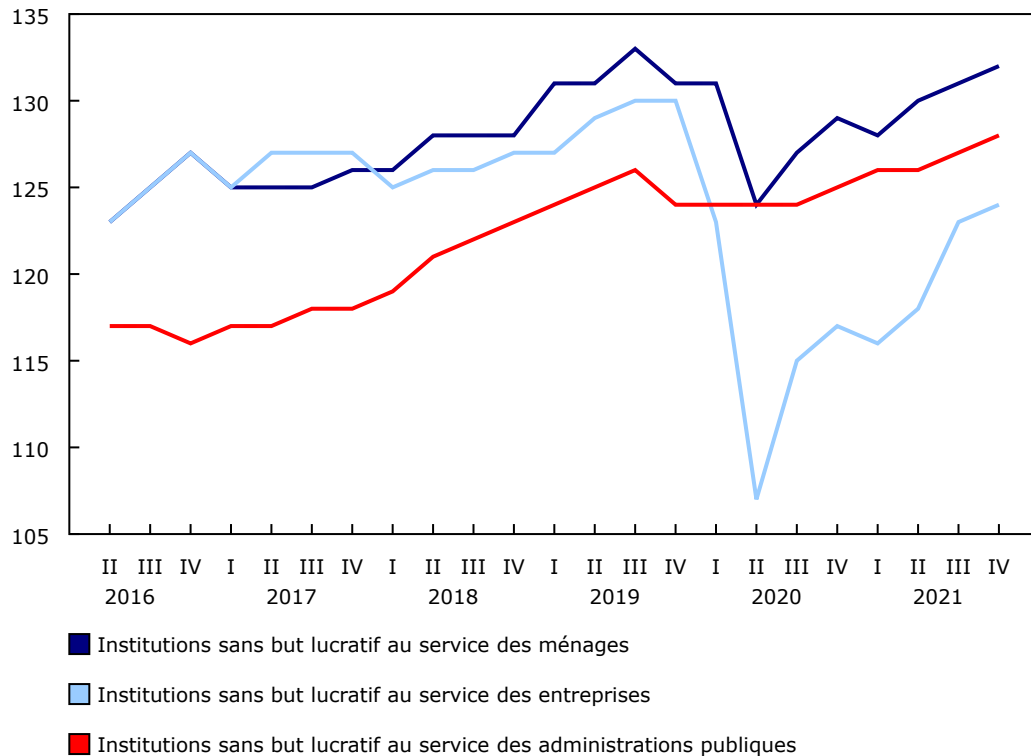
Le PIB réel des institutions sans but lucratif au service des entreprises a augmenté de 0,9 % au quatrième trimestre de 2021, en hausse pour un cinquième trimestre au cours des six derniers trimestres. Les taux de croissance des institutions sans but lucratif au service des entreprises ont affiché les variations les plus marquées tout au long de la pandémie, puisque ces institutions ont été les plus touchées par les répercussions des restrictions liées à la pandémie. En 2021, les institutions sans but lucratif au service des entreprises ont affiché une croissance de 4,2 %, après avoir enregistré la baisse la plus marquée parmi les secteurs en 2020 (-10,4 %).

Le PIB réel des institutions sans but lucratif au service des administrations publiques a aussi progressé au quatrième trimestre de 2021, en hausse de 0,5 %, après avoir affiché une augmentation de 1,0 % au troisième trimestre. Les services hospitaliers ont enregistré une hausse lorsque la vague de COVID-19 attribuable principalement au variant Omicron a commencé au début de décembre. Le PIB réel des institutions sans but lucratif au service des administrations publiques a augmenté de 1,9 % en 2021, après avoir affiché une baisse de 0,3 % en 2020.

Tout comme les institutions sans but lucratif au service des administrations publiques, les institutions sans but lucratif au service des ménages ont vu leur PIB réel augmenter de 0,5 % au quatrième trimestre de 2021. La croissance enregistrée par les institutions sans but lucratif au service des ménages a suivi une tendance semblable à celle des institutions sans but lucratif au service des entreprises : elles ont enregistré des hausses au cours de cinq des six derniers trimestres. En 2021, les institutions sans but lucratif au service des ménages ont affiché une croissance de 1,8 %, après avoir enregistré un recul de 2,7 % en 2020.

### Graphique 2 Produit intérieur brut réel, institutions sans but lucratif, selon le sous-secteur

indice (premier trimestre de 2009 = 100)



Source(s) : Tableau 36-10-0648-01.

## Hausse de l'emploi dans les activités liées aux soins de santé et aux services sociaux

Le nombre d'emplois dans les institutions sans but lucratif a augmenté de 1,4 % au quatrième trimestre de 2021, principalement en raison de la hausse enregistrée dans le nombre d'emplois dans les activités liées aux soins de santé et aux services sociaux. Le nombre d'emplois dans les institutions sans but lucratif a progressé de 4,3 % au quatrième trimestre de 2021 par rapport au quatrième trimestre de 2020, mais il est demeuré inférieur de 0,3 % à celui observé au quatrième trimestre de 2019.

Le nombre d'emplois dans les soins de santé a affiché une hausse de 1,3 % au quatrième trimestre de 2021, après avoir augmenté de 1,8 % au troisième trimestre. Comparativement au premier trimestre de 2020, les soins de santé ont affiché l'augmentation la plus marquée du nombre d'emplois parmi les activités, ce nombre ayant progressé de 6,3 %.

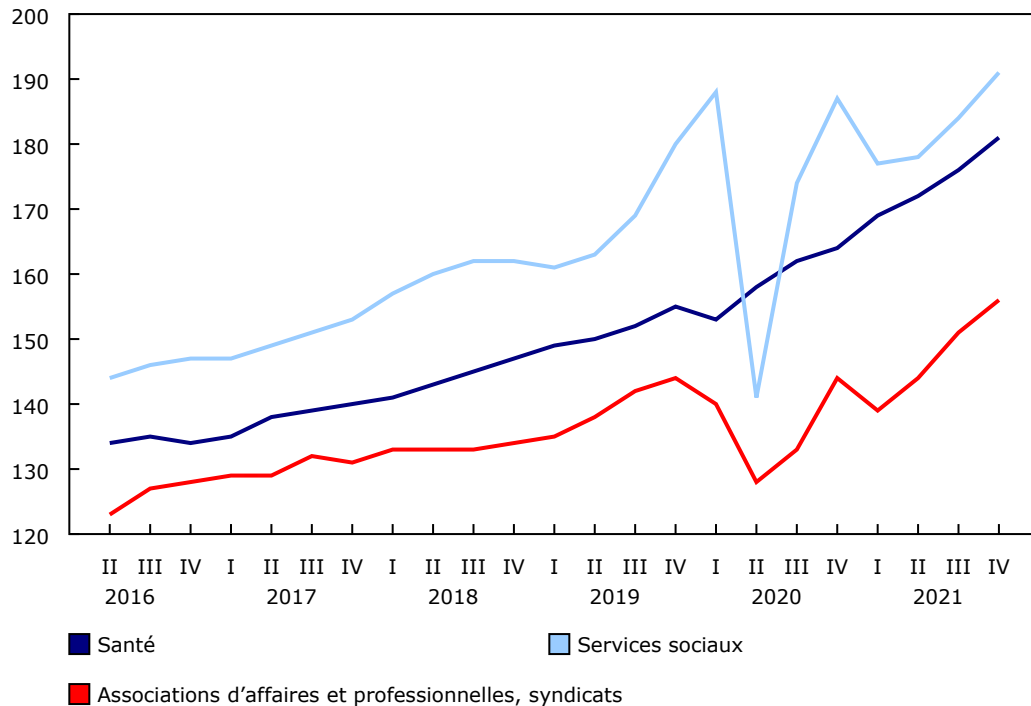
Le nombre d'employés dans les activités liées aux services sociaux a enregistré une hausse de 2,0 % au quatrième trimestre de 2021. Il s'agit d'une sixième augmentation trimestrielle consécutive. Toutefois, l'emploi est demeuré inférieur de 7,1 % au sommet atteint au premier trimestre de 2020.

## Le produit intérieur brut nominal augmente

Le PIB nominal des institutions sans but lucratif s'est accru de 2,0 % au quatrième trimestre de 2021 en raison de la vigueur des activités dans les soins de santé (+2,4 %), les services sociaux (+3,7 %), et les associations d'affaires et professionnelles, ainsi que les syndicats (+2,8 %).

**Graphique 3**  
**Produit intérieur brut nominal, institutions sans but lucratif, selon l'activité**

indice (premier trimestre de 2009 = 100)



Source(s) : Tableau 36-10-0649-01.

En ce qui concerne les institutions sans but lucratif, à l'exclusion des administrations publiques, le produit intérieur brut nominal a augmenté de 2,6 %, après avoir affiché une hausse de 5,2 % au troisième trimestre. Dans l'ensemble, les institutions sans but lucratif ont représenté 8,3 % du PIB nominal de l'ensemble de l'économie au quatrième trimestre de 2021, et les institutions sans but lucratif, à l'exclusion des administrations publiques, 2,1 %.

Le PIB nominal des activités liées aux soins de santé s'est accru de 2,4 % au quatrième trimestre de 2021, ce qui représente une septième hausse trimestrielle consécutive. Les activités liées aux soins de santé ont augmenté depuis le début de la pandémie puisque la lutte contre la COVID-19 s'est poursuivie dans les services hospitaliers.

### Note aux lecteurs

Les indicateurs des institutions sans but lucratif sont des indicateurs trimestriels des principaux agrégats du Compte satellite des institutions sans but lucratif et du bénévolat, à savoir, le produit intérieur brut, la production et l'emploi. Les estimations tirées de ce compte sont directement comparables aux estimations se trouvant dans le Système canadien des comptes macroéconomiques.

Aux fins de ces estimations, la définition du secteur sans but lucratif respecte les normes internationales publiées dans le Handbook of Satellite Accounts on Non-profit and Related Institutions and Volunteer Work de l'Organisation des Nations Unies (en anglais seulement). Le secteur sans but lucratif du Canada est divisé en trois grandes catégories :

**Organismes communautaires sans but lucratif** : comprennent les organisations qui travaillent, par exemple, dans les domaines des services sociaux, de la défense des droits, du sport et des loisirs. Il s'agit du secteur des « institutions sans but lucratif au service des ménages » dans les mesures macroéconomiques normalisées.

**Institutions commerciales sans but lucratif** : comprennent, par exemple, les associations d'affaires, les chambres de commerce et les associations de condominiums. Ces institutions font partie du secteur des entreprises dans les mesures normalisées.

**Institutions gouvernementales sans but lucratif** : comprennent les hôpitaux, certains établissements de soins pour bénéficiaires internes, les universités et les collèges. Ces institutions font partie du secteur des administrations publiques dans les mesures normalisées.

**Tableaux disponibles** : [36-10-0648-01](#) et [36-10-0649-01](#).

**Définitions, source de données et méthodes** : numéros d'enquête [1901](#) et [5110](#).

Le portail [Statistiques des comptes économiques](#), accessible sous l'onglet *Sujets* de notre site Web, dresse un portrait à jour des économies provinciales et nationale et de leur structure.

Le produit intitulé *Les nouveautés en matière de comptes économiques canadiens* ([13-605-X](#)) est accessible.

Le *Guide de l'utilisateur : Système canadien des comptes macroéconomiques* ([13-606-G](#)) est accessible.

Le *Guide méthodologique : Système canadien des comptes macroéconomiques* ([13-607-X](#)) est accessible.

Pour obtenir plus de renseignements ou pour en savoir davantage sur les concepts, les méthodes et la qualité des données, communiquez avec nous au 514-283-8300 ou composez sans frais le 1-800-263-1136 ([infostats@statcan.gc.ca](mailto:infostats@statcan.gc.ca)), ou communiquez avec les Relations avec les médias ([statcan.mediahotline-ligneinfomedias.statcan@statcan.gc.ca](mailto:statcan.mediahotline-ligneinfomedias.statcan@statcan.gc.ca)).