

Institutions sans but lucratif et bénévolat : contribution économique, 2019 et premier trimestre au quatrième trimestre de 2020

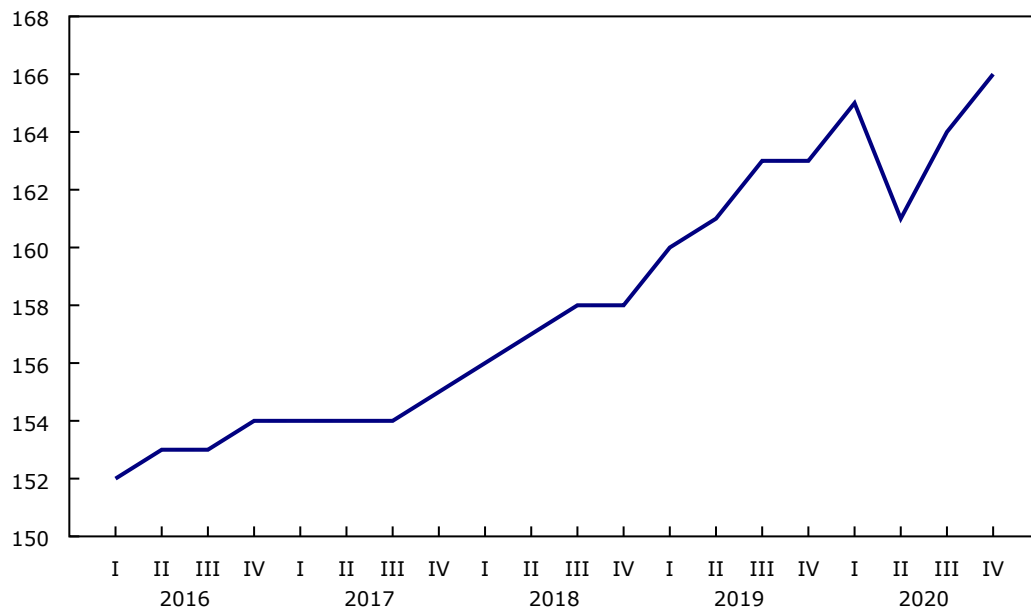
Diffusé à 8 h 30, heure de l'Est dans *Le Quotidien*, le lundi 29 mars 2021

Le produit intérieur brut réel affiche une hausse

Le produit intérieur brut (PIB) réel des institutions sans but lucratif a crû de 1,3 % au quatrième trimestre de 2020, après avoir affiché une hausse de 2,4 % au troisième trimestre de 2020. Les augmentations enregistrées au cours de la deuxième moitié de 2020 ont contrebalancé la baisse de 2,5 % observée au deuxième trimestre de 2020, alors qu'un certain nombre d'institutions sans but lucratif ont été obligées de suspendre temporairement leurs services en personne.

Graphique 1 Produit intérieur brut réel, institutions sans but lucratif

en milliards de dollars (annualisés)



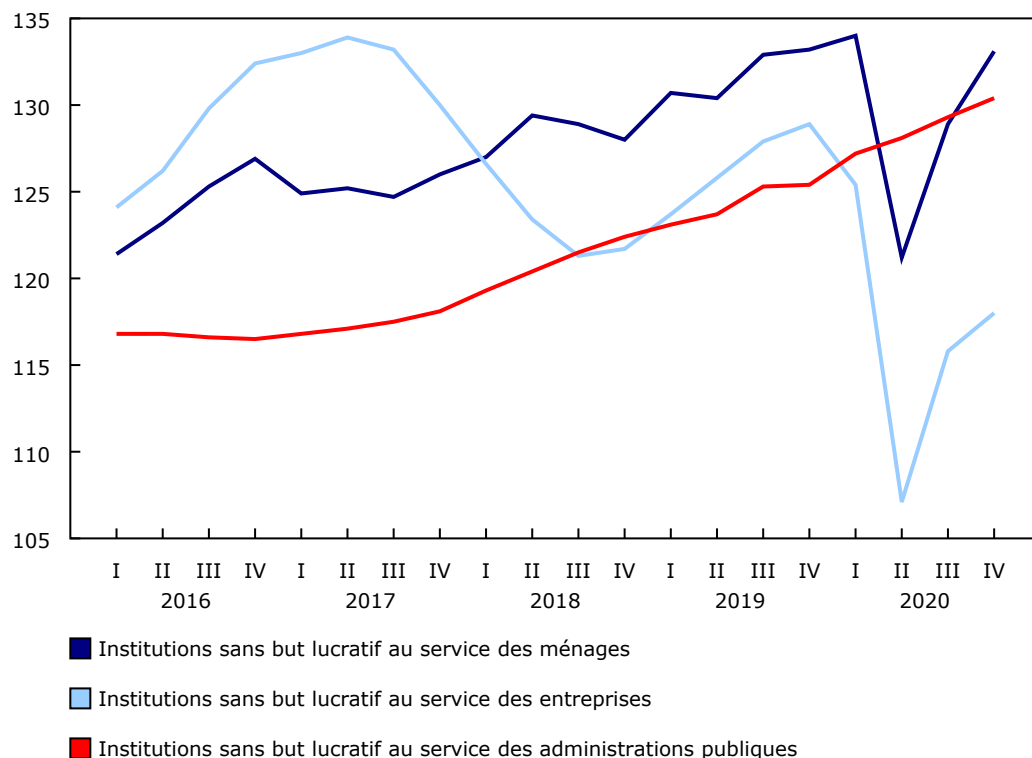
Source(s) : Tableau [36-10-0648-01](#).

Tout comme le PIB réel des institutions sans but lucratif, le PIB réel pour l'ensemble de l'économie s'est accru de 2,3 % au quatrième trimestre, après avoir affiché une hausse de 8,3 % au troisième trimestre. Pendant l'année, le PIB réel des institutions sans but lucratif (+1,5 %) a dépassé celui de l'ensemble de l'économie (-5,4 %), ce qui s'explique principalement par la vigueur affichée par les institutions gouvernementales sans but lucratif, comme les hôpitaux. Les institutions sans but lucratif excluant les institutions gouvernementales ont enregistré une baisse de 4,1 % en 2020, puisque de nombreuses organisations ont été touchées par les restrictions relatives à la COVID-19.



Graphique 2 Produit intérieur brut réel, institutions sans but lucratif, selon le sous-secteur

indice (premier trimestre de 2009=100)



Source(s) : Tableau 36-10-0648-01.

Le produit intérieur brut réel augmente dans l'ensemble des institutions sans but lucratif au quatrième trimestre de 2020

Au quatrième trimestre de 2020, le PIB réel des institutions sans but lucratif au service des administrations publiques a augmenté de 0,9 % et a affiché une 16^e hausse trimestrielle consécutive. Les institutions sans but lucratif au service des administrations publiques de la santé et de l'éducation ont continué de fonctionner tout au long de l'année, les services offerts aux particuliers ayant été réaffectés et souvent fournis virtuellement pour en assurer le maintien. Ce maintien des services a donné lieu à une hausse de 3,5 % du PIB réel en 2020 par rapport à 2019.

Le PIB réel des institutions sans but lucratif au service des ménages, comme les fondations et les organismes de charité, les groupes d'arts et de loisirs, ainsi que les organismes religieux, a atteint des niveaux plus élevés au quatrième trimestre, en hausse de 3,2 %, après avoir augmenté de 6,3 % au troisième trimestre. Malgré l'augmentation enregistrée pendant la deuxième moitié de 2020, les niveaux sont demeurés inférieurs aux sommets atteints avant la pandémie, les organisations culturelles et récréatives et les organismes religieux ayant été temporairement incapables d'offrir des services en personne pendant la pandémie.

Le PIB réel des institutions sans but lucratif au service des entreprises, comme les chambres de commerce et les associations d'affaires, s'est accru de 1,9 % au quatrième trimestre de 2020 et a affiché une deuxième hausse trimestrielle consécutive. Parmi les trois secteurs, ce sont les institutions sans but lucratif au service des entreprises

(-7,9 %) qui ont enregistré la baisse annuelle la plus marquée en 2020. Tout comme pour les institutions sans but lucratif au service des ménages, les fermetures d'entreprises imposées par le gouvernement ont eu des répercussions sur la croissance du PIB réel de ce secteur.

L'emploi dans le secteur sans but lucratif affiche une hausse

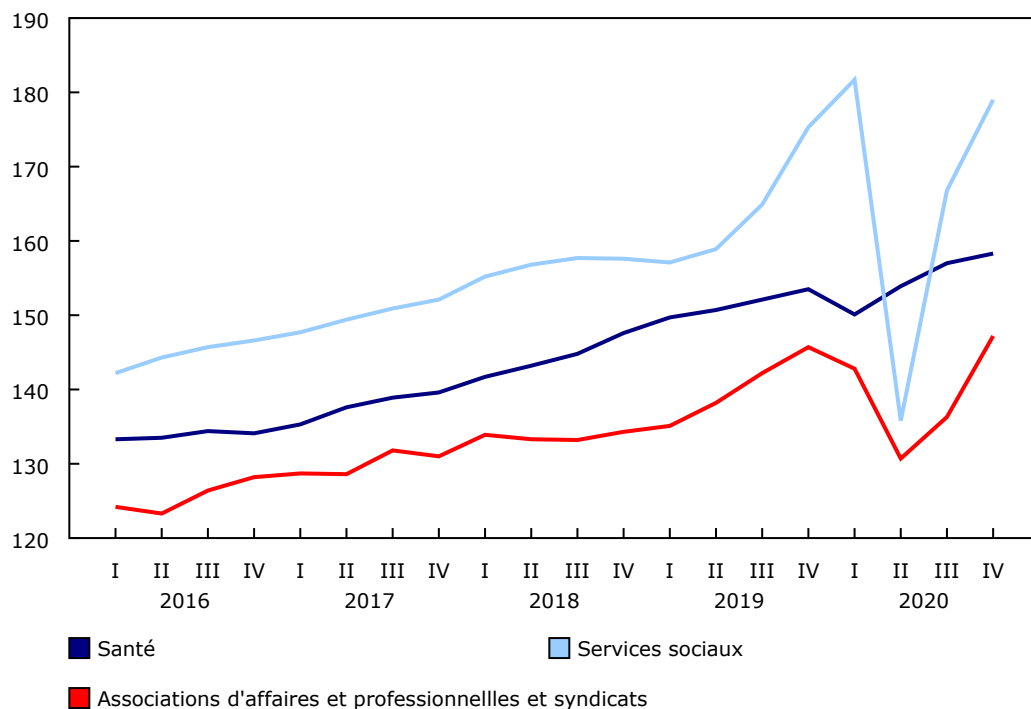
L'emploi dans les institutions sans but lucratif s'est accru de 1,6 % au quatrième trimestre de 2020, principalement en raison d'une hausse du nombre d'emplois dans les services sociaux. Si l'on exclut les institutions sans but lucratif au service des administrations publiques, l'emploi au quatrième trimestre de 2020 a connu une hausse de 4,8 %, au moment où les entreprises ont continué d'accélérer le recrutement, à la suite des réductions de personnel qu'elles avaient effectuées au début de la pandémie. Pendant l'année, l'emploi a diminué de 1,5 % dans les institutions sans but lucratif et de 6,0 % dans les institutions sans but lucratif excluant les institutions gouvernementales. À titre de comparaison, l'emploi a diminué de 8,2 % dans l'ensemble de l'économie.

Dans le cas des institutions sans but lucratif des services sociaux, l'emploi s'est accru de 11,7 % au quatrième trimestre, après avoir affiché une augmentation de 33,2 % au troisième trimestre. En 2020, le niveau d'emploi a connu une baisse de 0,6 % en moyenne, principalement attribuable à un recul de 40 % au deuxième trimestre.

La dotation dans le secteur des soins de santé a diminué de 1,5 % au quatrième trimestre de 2020. La baisse a entraîné un recul de 0,7 % par rapport au quatrième trimestre de 2019. En 2020, le nombre d'emplois dans les soins de santé est demeuré stable et ce secteur a été le seul à ne pas avoir enregistré un résultat non négatif quant à la baisse de l'emploi.

Graphique 3
Produit intérieur brut nominal, institutions sans but lucratif, selon l'activité

indice (premier trimestre de 2009=100)



Source(s) : Tableau 36-10-0649-01.

Le produit intérieur brut nominal des services sociaux et des associations d'affaires et professionnelles augmente

Le produit intérieur brut nominal des institutions sans but lucratif a s'est accru de 1,6 % au quatrième trimestre de 2020, sous l'effet des activités accrues dans les services sociaux (+7,3 %), les associations d'affaires et professionnelles (+8,0 %) et les soins de santé (+0,9 %). Dans le cas des institutions sans but lucratif excluant les institutions gouvernementales, le PIB nominal a augmenté de 4,5 %, après avoir affiché une hausse de 7,7 % au troisième trimestre. Dans l'ensemble, les institutions sans but lucratif ont représenté 8,7 % du PIB nominal à l'échelle de l'économie au quatrième trimestre, en baisse par rapport à la proportion de 8,9 % enregistrée au troisième trimestre.

Le PIB nominal des services sociaux a connu une hausse de 7,3 % au quatrième trimestre de 2020 pour presque atteindre les sommets ayant précédé la pandémie. Les fermetures généralisées imposées par le gouvernement et la suspension des services ont entraîné un recul marqué au deuxième trimestre (-25,3 %), qui a eu un effet à la baisse sur les niveaux de 2020.

Au quatrième trimestre, les associations d'affaires et professionnelles ont enregistré une hausse du PIB nominal (+8,0 %) et les niveaux ont atteint des sommets sans précédent. La migration des associations vers les services virtuels et la réouverture des entreprises ont contribué à l'augmentation, même si le PIB nominal a diminué de 0,7 % en 2020.

Le PIB nominal des institutions sans but lucratif de la santé a enregistré une hausse de 0,9 %, ce qui représente une troisième augmentation trimestrielle consécutive. Parmi toutes les activités des institutions sans but lucratif, les soins de santé ont affiché l'augmentation la plus importante en 2020, les services ayant été rapidement réaffectés et élargis pour lutter contre la COVID-19.

Note aux lecteurs

Les indicateurs des institutions sans but lucratif sont des indicateurs trimestriels des principaux agrégats du Compte satellite des institutions sans but lucratif et du bénévolat, à savoir, le produit intérieur brut, la production et l'emploi. Les estimations tirées de ce compte sont directement comparables aux estimations se trouvant dans le Système canadien des comptes macroéconomiques.

Aux fins de ces estimations, la définition du secteur sans but lucratif respecte les normes internationales publiées dans le Handbook of Satellite Accounts on Non-profit and Related Institutions and Volunteer Work de l'Organisation des Nations Unies (en anglais seulement). Le secteur sans but lucratif du Canada est divisé en trois grandes catégories :

Organismes communautaires sans but lucratif : comprennent les organisations qui travaillent, par exemple, dans les domaines des services sociaux, de la défense des droits, du sport et des loisirs. Il s'agit du secteur des « institutions sans but lucratif au service des ménages » dans les mesures macroéconomiques normalisées.

Institutions commerciales sans but lucratif : comprennent, par exemple, les associations d'affaires, les chambres de commerce et les associations de condominiums. Ces institutions font partie du secteur des entreprises dans les mesures standards.

Institutions gouvernementales sans but lucratif : comprennent les hôpitaux, certains établissements de soins pour bénéficiaires internes, les universités et les collèges. Ces institutions font partie du secteur des administrations publiques dans les mesures standards.

Tableaux disponibles : [36-10-0613-01](#) à [36-10-0617-01](#) , [36-10-0648-01](#) et [36-10-0649-01](#).

Définitions, source de données et méthodes : numéros d'enquête [1901](#) et [5110](#).

Le produit intitulé *Les nouveautés en matière de comptes économiques canadiens* ([13-605-X](#)) est accessible.

Le *Guide de l'utilisateur : Système canadien des comptes macroéconomiques* ([13-606-G](#)) est accessible.

Le *Guide méthodologique : Système canadien des comptes macroéconomiques* ([13-607-X](#)) est accessible.

Pour obtenir plus de renseignements ou pour en savoir davantage sur les concepts, les méthodes et la qualité des données, communiquez avec nous au 514-283-8300 ou composez sans frais le 1-800-263-1136 (STATCAN.infostats-infostats.STATCAN@canada.ca), ou communiquez avec les Relations avec les médias au 613-951-4636 (STATCAN.mediahotline-ligneinfomedias.STATCAN@canada.ca).